



Gobierno del Estado
de Michoacán de Ocampo

Dependencia **COLEGIO DE BACHILLERES DEL ESTADO DE MICHOACÁN**
 Sub - dependencia **DELEGACIÓN ADMINISTRATIVA**
 Oficina **DEPTO. DE CONTROL PRESUPUESTAL**
 No. de oficio **D.G.4488/2022**
 Expediente
 Asunto:

Morelia, Mich., 14 de Octubre del 2022

DANIEL HERNÁNDEZ GONZÁLEZ
COORD. SECTORIAL DE PLANEACIÓN Y ADMINISTRACIÓN DE LA S.EM.S.
DE LA SECRETARÍA DE EDUCACIÓN PÚBLICA.
P R E S E N T E

Por medio del presente, me permito informar a usted que a través de los correos electrónicos badyr.lopez@sems.gob.mx y odes@sems.gob.mx ya fueron enviados los formatos correspondientes al 3er. Trimestre 2022 para dar cumplimiento a lo establecido en el Art. 36 del Decreto del Presupuesto de Egresos de la federación 2022, mismos que contienen la siguiente información:

- Los programas a que se destinan los recursos y el cumplimiento de las metas correspondientes
- Costo de Nómina del personal docente, no docente, administrativo y manual, identificado por categoría y tabulador de remuneraciones por puesto, así como su responsabilidad laboral y su lugar de ubicación.
- Desglose de gasto corriente destinado a operación
- Estados Financieros de los meses de Julio a Septiembre de 2022.
- Información sobre matrícula de inicio y fin del ciclo escolar

Sin otro particular reciba un cordial saludo.

ATENTAMENTE
DIRECTORA GENERAL



MTRA. MARIA TERESA MORA

c.c.: Lic. Luis Navarro García, Secretario de Finanzas y Administración
 c.c.: C.P. Edgar Castañeda Zaragoza, Director de Subsidios y Presupuesto de Planteles y Odes
 c.c.: C. Jesus Arturo Gámez Ureña. - Delegado Administrativo del COBAEM
 c.c.: Archivo

MTMC/JAGU/EGG/erz**

Gobierno
de Michoacán


DESTINO DE LOS RECURSOS FEDERALES QUE RECIBEN UNIVERSIDADES E INSTITUCIONES DE EDUCACIÓN MEDIA SUPERIOR Y SUPERIOR

En términos del artículo 36, fracción I del Decreto de Presupuesto de Egresos de la Federación para el Ejercicio Fiscal 2022

Programas y cumplimiento de metas
Cifras acumuladas desde enero al periodo que se reporta

Fracción I

Universidad / Institución	Programa	Gasto Ejercido (Millones de pesos)		Metas alcanzadas al periodo Enero-Julio		Metas alcanzadas al periodo Enero-Sept.	
		Enero-Julio.	Enero-Agosto. Enero-Septiembre.	Meta Anual Indicador / Variable (meta)	Metas programadas Enero-Sept.	Metas alcanzadas Enero-Sept.	
COBAEIM	SUBSIDIO FEDERAL	319,606,515	360,811,867	Participar en reuniones colegiadas internas y externas estamos	R=(RRRPP)*100 R=REUNIONES RR= REUNIONES REALIZADAS RP= REUNIONES PROGRAMADAS	6	6
				Asistir y participar en eventos oficiales institucionales	E=(EREPE)*100 E=EVENTOS REALIZADOS ER=EVENTOS PROGRAMADOS	9	9
				Pago de nomina	PN=(PAATP)*100 PN=PAGO DE NOMINA PAA=PERSONAL ADSCRITO A LAS AREAS TP= TOTAL DE PERSONAL	18	18
				Seguimiento y evaluación de los programas institucionales	EPR= EVALUACIÓN DE PROGRAMAS REALIZADOS EPP= EVALUACIÓN DE PROGRAMAS PROGRAMADAS	9	9
		319,606,515	360,811,867	Normalidad actualizada	NA=(NANRP)*100 NA= NORMALIDAD ACTUALIZADA NP= NORMALIDAD ACTUALIZADA REALIZADA NP= NORVATIVIDAD	3	3
				Incremento de la matrícula a través de la promoción de los centros educativos	IMP=(IMMMP)*100 IMP= INCREMENTO A LA MATRICULA REALIZADA IMM= INCREMENTO A LA MATRICULA PROGRAMADA	6	6
				Elevar la calidad educativa a través de la capacitación del personal	P=(PCPCP)*100 P= PERSONAL CAPACITADO PC= PERSONAL CAPACITADO PROGRAMADO	6	6
				Proporcionar la asesoría jurídica al personal del colegio	AP=(AAP)*100 AP= ASISTENCIA AL PERSONAL PROGRAMADO	9	9
				Atender efectivamente los juicios laborales que se presentan en contra del colegio	JL=(LALJP)*100 JL= JUICIOS LABORALES ATENDIDOS ALP= ADMINISTRACIÓN DE RECURSOS	9	9
				Distribuir efectivamente los recursos financieros a los distintos centros de trabajo	AER=ADMINISTRACIÓN EFICIENTES DE LOS RECURSOS ARP= ADMINISTRACIÓN RECURSOS PROGRAMADO	9	9
				Elaborar oportunamente los estados financieros del colegio, para reportar a las instancias correspondientes	Seguimiento y evaluación de los programas in+H9.H+I9I5	9	9
				Contribuir a mejorar las relaciones de la institución con los diferentes organismos a través de la firma de convenios de colaboración	G=(GDR/GDP)*100 G=GESTIÓN GDR= GESTIÓN DIRECTIVA REALIZADA GDP= GESTIÓN DIRECTIVA PROGRAMADA	9	9
				Organizar y participar en eventos institucionales y de gobierno	PG=(PPP)*100 PG= PROGRAMAS DE GOBIERNO PP= PERSONAS PARTICIPANTES PROGRAMADAS	9	9
				Conocer a través del seguimiento de estudiantes que se encuentran vinculados en diversos sectores para el desarrollo de proyectos productivos	E=ESTUDIANTES EVA= ESTUDIANTES VINCULADOS ATENDIDOS EVF= ESTUDIANTES VINCULADOS PROGRAMADOS	3	3
	TOTAL		395,242,480				



TERESA MORA COVARRUBIAS
DIRECTORA GENERAL

COBAEM	TECNICO CBI	DOCENTE	2,194	1,420	2,028	629	629	294	DOCENTE HORA SEMANA MES	86 UNIDADES ADMINISTRATIVAS O PLANTELES	1,379,724	893,136	596,132	2,888,992
COBAEM	TECNICO CBII	DOCENTE	2,773	2,582	2,786	129	129	120	DOCENTE HORA SEMANA MES	50 UNIDADES ADMINISTRATIVAS O PLANTELES	357,692	333,026	334,321	1,025,040
COBAEM	PROFESOR ASOCIADO "B" MEDIO TIEMPO (20 HRS)	DOCENTE	14,807	14,311	14,997	13	13	12	DOCENTE MEDIO TIEMPO	10 UNIDADES ADMINISTRATIVAS O PLANTELES	192,488	186,048	179,968	558,504
COBAEM	PROFESOR ASOCIADO "B" 3/4 TIEMPO (30 HRS)	DOCENTE	20,611	19,475	20,428	10	10	9	DOCENTE 3/4 TIEMPO	8 UNIDADES ADMINISTRATIVAS O PLANTELES	206,114	194,753	183,848	584,714
COBAEM	PROFESOR ASOCIADO "C" MEDIO TIEMPO (20 HRS)	DOCENTE	16,011	15,405	15,661	25	27	28	DOCENTE MEDIO TIEMPO	23 UNIDADES ADMINISTRATIVAS O PLANTELES	400,272	415,923	438,507	1,254,701
COBAEM	PROFESOR ASOCIADO "C" 3/4 TIEMPO (30 HRS)	DOCENTE	23,328	21,624	23,617	30	31	28	DOCENTE 3/4 TIEMPO	9 UNIDADES ADMINISTRATIVAS O PLANTELES	699,835	670,350	661,274	2,031,459
COBAEM	PROFESOR ASOCIADO "C" TIEMPO COMPLETO (40 HRS)	DOCENTE	34,194	34,233	34,169	12	12	12	DOCENTE TIEMPO COMPLETO	26 UNIDADES ADMINISTRATIVAS O PLANTELES	410,331	410,795	410,034	1,231,159
COBAEM	PROFESOR TITULAR "A" MEDIO TIEMPO (20 HRS)	DOCENTE	19,345	17,933	19,210	26	30	29	DOCENTE MEDIO TIEMPO	23 UNIDADES ADMINISTRATIVAS O PLANTELES	502,857	537,987	557,097	1,598,040
COBAEM	PROFESOR TITULAR "A" 3/4 TIEMPO (30 HRS)	DOCENTE	27,798	25,033	27,686	28	31	28	DOCENTE 3/4 TIEMPO	9 UNIDADES ADMINISTRATIVAS O PLANTELES	778,342	776,026	775,208	2,329,576
COBAEM	PROFESOR TITULAR "A" TIEMPO COMPLETO (40 HRS)	DOCENTE	39,083	38,564	39,264	41	41	41	DOCENTE TIEMPO COMPLETO	26 UNIDADES ADMINISTRATIVAS O PLANTELES	1,602,798	1,581,135	1,609,826	4,793,759
COBAEM	PROFESOR TITULAR "B" MEDIO TIEMPO (20 HRS)	DOCENTE	22,717	21,660	22,899	19	21	21	DOCENTE MEDIO TIEMPO	18 UNIDADES ADMINISTRATIVAS O PLANTELES	431,617	454,860	460,870	1,367,346
COBAEM	PROFESOR TITULAR "B" 3/4 TIEMPO (30 HRS)	DOCENTE	32,693	29,821	33,309	19	21	19	DOCENTE 3/4 TIEMPO	16 UNIDADES ADMINISTRATIVAS O PLANTELES	621,160	626,244	632,862	1,880,265
COBAEM	PROFESOR TITULAR "B" TIEMPO COMPLETO (40 HRS)	DOCENTE	46,243	43,586	46,637	54	59	58	DOCENTE TIEMPO COMPLETO	42 UNIDADES ADMINISTRATIVAS O PLANTELES	2,497,103	2,571,667	2,704,962	7,773,732
COBAEM	PROFESOR TITULAR "C" MEDIO TIEMPO (20 HRS)	DOCENTE	27,799	25,881	28,272	14	14	12	DOCENTE MEDIO TIEMPO	9 UNIDADES ADMINISTRATIVAS O PLANTELES	389,191	362,338	339,269	1,090,798
COBAEM	PROFESOR TITULAR "C" 3/4 TIEMPO (30 HRS)	DOCENTE	39,332	37,157	38,706	28	29	28	DOCENTE 3/4 TIEMPO	24 UNIDADES ADMINISTRATIVAS O PLANTELES	1,101,295	1,077,551	1,083,762	3,262,607
COBAEM	PROFESOR TITULAR "C" TIEMPO COMPLETO (40 HRS)	DOCENTE	58,894	58,143	58,906	231	236	236	DOCENTE TIEMPO COMPLETO	68 UNIDADES ADMINISTRATIVAS O PLANTELES	13,604,447	13,721,710	13,843,004	41,169,161
COBAEM	TECNICO DOCENTE ASOCIADO "B" 3/4 TIEMPO (30 HRS)	DOCENTE	18,786	18,927	19,068	1	1	1	DOCENTE 3/4 TIEMPO	1 UNIDADES ADMINISTRATIVAS O PLANTELES	18,786	18,927	19,068	56,781




MTRA. MARIA TERESA
DIRECTORA GENERAL

DESTINO DE LOS RECURSOS FEDERALES QUE RECIBEN INIVERSIDADES E INSTITUCIONES DE EDUCACIÓN MEDIA SUPERIOR Y SUPERIOR
 En términos del artículo 36, fracción III del Decreto de Presupuesto de Egresos de la Federación para el Ejercicio Fiscal 2022
 Desglose del gasto corriente de operación
 Cifras acumuladas desde enero al periodo que se reporta

Fracción III

Universidad / Institución	Gasto Corriente de Operación (Pesos)											
	Materiales y Suministros			Servicios Generales			Otros			Total		
	Enero-Julio.	Enero-Agosto.	Enero-Sept..	Enero-Julio.	Enero-Agosto.	Enero-Sept..	Enero-Julio.	Enero-Agosto.	Enero-Sept..	Enero-Julio.	Enero-Agosto.	Enero-Sept..
SUBSIDIO FEDERAL	4,123,902	5,463,180	7,063,808	6,683,205	7,996,060	9,191,230				10,807,107	13,459,240	16,255,037



MTRA. MARIA TERESA MONTAÑA
 DIRECTORA GENERAL



COLEGIO DE BACHILLERES DEL ESTADO DE MICHOACÁN
ESTADO DE ACTIVIDADES
DEL 1o. DE ENERO AL 31 DE JULIO DEL 2022



Concepto	31/07/2022	31/07/2021
INGRESOS Y OTROS BENEFICIOS		
Ingresos de Gestion	21,258,903.00	17,199,683.58
Impuestos		
Cuotas y Aportaciones de Seguridad Social		
Contribuciones de Mejoras		
Derechos		
Productos		
Aprovechamientos		
Ingresos por Venta de Bienes y Prestaciones de Servicio	21,258,903.00	17,199,683.58
Participaciones, Aportaciones, Convenios, Incentivos Derivados de la Colaboracion Fiscal, Fondos Distintos de Aportaciones,		
Transferencias, Asignaciones, Subsidios y Subvenciones, y Pensiones y Jubilaciones	774,913,789.36	677,412,293.00
Participaciones, Aportaciones, Convenios, Incentivos Derivados de la Colaboracion Fiscal, Fondos Distintos de Transferencias, Asignaciones, Subsidios y Subvenciones, y Pensiones y Jubilaciones		
Otros Ingresos y Beneficios		
Ingresos Financieros		
Incremento por Variacion de Inventarios		
Disminucion del Exceso de Estimaciones por Perdida o Deteriodo u Obsolescencia		
Disminucion del Exceso de Provisiones		
Otros Ingresos y Beneficios Varios	165,547.81	
Ingresos Pendientes de Recibir		
Total de Ingresos y Otros Beneficios	796,338,240.17	694,611,976.58
GASTOS Y OTRAS PERDIDAS		
Gastos de Funcionamiento	806,208,886.76	746,332,420.39
Servicios Personales	774,059,357.19	716,321,746.43
Materiales y Suministro	5,338,345.45	9,310,809.41
Servicios Generales	26,811,184.12	20,699,864.55
Transferencias, Asignaciones, Subsidios y Otras Ayudas		
Transferencias Internas y Asignaciones al Sector Publico		
Transferencias al Resto del Sector Publico		
Subsidios y Subvenciones		
Ayudas Sociales		
Pensioness y Jubilaciones		
Transferencias a Fideicomisos, Mandatos y Contratos Analogos		
Transferencia a la Seguridad Social		
Donativos		
Transferencias al Exterior		
Participaciones y Aportaciones		
Participaciones		
Aportaciones		
Convenios		
Intereses, Comisiones y Otros Gastos de la Deuda Publica		
Intereses de la Deuda Publica		
Comosiones de la Deuda Publica		
Gastos de la Deuda Publica		
Costo por Coberturas		
Apoyos Financieros		
Otros Gastos Y Perdidas Extraordinarias	116,273.76	787,394.94
Estimaciones, Depreciaciones, Deterioros, Obsolescencia y Amortizaciones		
Provisiones		
Desminucion de Inventarios		
Aumento por Insuficiencia de Estimaciones por Perdida o Deterioro u Obsolescencia		
Aumento por Insuficiencia de Provisions		
Otros Gastos	116,273.76	787,394.94
Inversion Publica		
Inversion Publica no Capitalizable		
TOTAL DE GASTOS Y OTRAS PÉRDIDAS	806,325,160.52	747,119,815.33
AHORRO/DESAHORRO NETO DEL EJERCICIO	9,986,920.35	52,507,838.75

"BAJO PROTESTA DE DECIR VERDAD DECLARAMOS QUE LOS ESTADOS FINANCIEROS Y SUS NOTAS, SON RAZONABLEMENTE CORRECTOS Y SON RESPONSABILIDAD DEL EMISOR"

ELABORO:

REVISO:

AUTORIZO:

C.P. SAUL LEMUS CASTRO
JEFE DEL DPTO. DE TESORERÍA

C. JESUS ARTURO GAMEZ UREÑA
DELEGADO ADMINISTRATIVO

MTRA. MARIA TERESA MORA COVARRUBIAS
DIRECTORA GENERAL



COLEGIO DE BACHILLERES DEL ESTADO DE MICHOACÁN

ESTADO DE SITUACIÓN FINANCIERA

AL 31 DE JULIO DEL 2022



ACTIVO		PASIVO			
ACTIVO CIRCULANTE	31/07/2022	31/07/2021	PASIVO CIRCULANTE	31/07/2022	31/07/2021
EFFECTIVO O EQUIVALENTE DE EFFECTIVO			CUENTAS POR PAGAR A CORTO PLAZO		
EFFECTIVO	31,837.76	10,000.00	SERVICIOS PERSONALES X PAGA A CORTO P.	109,888,098.57	118,392,953.54
BANCOS/TESORERÍA	169,133,532.85	47,317,218.18	PROVEEDORES	30,554,600.88	6,732,752.52
BANCOS/DEPENDENCIAS Y OTROS			CONTRATACIÓN POR OBRAS PÚBLICAS	-	-
INVERSIONES TEMPORALES(HASTA 3 MESES)			PARTICIPACIONES Y APORTACIONES	-	-
FONDOS CON AFECTACIÓN ESPECÍFICA			TRANSFERENCIAS OTORGADAS	-	-
DEPÓSITOS DE FONDOS DE TERRENOS			INT.,COMISIONES Y OTROS GTOS. DE LA DEUDA F	-	-
DERECHOS A RECIBIR EFFECTIVO O EQUIVALENTES			RETENCIONES Y CONTRIBUCIONES	142,683,670.00	218,138,063.16
INVERSIONES FINANCIERAS			DEVOLUCIONES DE LA LEY DE INGRESOS	-	-
CUENTAS POR COBRAR	71,478.98	74,320.89	OTRAS CUENTAS POR PAGAR A CORTO P.	853,215,134.15	389,246,230.44
DEUDORES DIVERSOS	258,735.26	7,208.22	DOCUMENTOS POR PAGAR A CORTO PLAZO		
INGRESOS POR RECUPERAR	71,029,325.96	43,849,848.96	PORCIÓN DEUDA PÚBLICA INTERNA		
DEUDORES POR ANTIPO DE TESORERÍA	734,017.97	11,180,583.86	DEUDA PÚBLICA EXTERNA		
PRESTAMOS OTORGADOS			ARRENDAMIENTO FINANCIERO		
OTROS DERECHOS A RECIBIR EFFECTIVO O EQ.		407,050.39	TÍTULOS Y VALORES A CORTO PLAZO		
DERECHOS A RECIBIR BIENES O SERVICIOS			DEUDA PÚBLICA INTERNA		
ANTIPO A CORTO PLAZO			DEUDA PÚBLICA EXTERNA		
ALMACENES			FONDOS Y BIENES DE TERCEROS EN GARANTÍA Y/O ADMINISTRACIÓN A C/C		
ALMACÉN DE MATERIALES Y SUMINISTRO DE CONSUMO		2,732.32	A CORTO PLAZO		
OTROS ACTIVOS CIRCULANTES			PASIVOS DIFERIDOS A CORTO PLAZO		
TOTAL DE ACTIVOS CIRCULANTES	241,258,928.78	102,848,962.82	INGRESOS COBRADOS POR ADELANTADO		
			INTERESES COBRADOS POR ADELANTADO		
ACTIVO NO CIRCULANTE			PROVISIONES A CORTO PLAZO		
EFFECTIVO O EQUIVALENTE A RECIBIR EN EL LARGO PLAZO			OTROS PASIVOS A CORTO PLAZO		
INVERSIONES FINANCIERAS			TOTAL DE PASIVO CIRCULANTE	\$ 1,136,341,503.60	\$ 732,509,999.66
DOCUMENTOS POR COBRAR			PASIVO NO CIRCULANTE		
DEUDORES DIVERSOS			CUENTAS POR PAGAR A LARGO PLAZO		
INGRESOS POR RECUPERAR			PROVEEDORES		
PRESTAMOS OTORGADOS			CONTRATISTAS POR OBRA PÚBLICA		
BIENES INMUEBLES,INFRAESTRUCTURA Y CONSTRUCCIÓN EN PROCESO			DOCUMENTOS POR PAGAR A LARGO PLAZO		
TERRENOS	77,854,445.11	77,854,445.11	DOCUMENTOS CON CONTRATISTAS POR OBRA PÚBLICA		
VIVIENDA			DEUDA PÚBLICA A LARGO PLAZO		
EDIFICIOS NO HABITACIONALES	129,433,642.19	154,433,642.19	DEUDA PÚBLICA INTERNA		
INFRAESTRUCTURA			DEUDA PÚBLICA EXTERNA		
CONSTRUCCIONES EN PROCESO EN BIENES DE DOMINIO PÚBLICO			ARRENDAMIENTO FINANCIERO		
CONSTRUCCIONES EN PROCESO EN BIENES PROPIOS			FONDOS Y BIENES DE TERCEROS EN GARANTÍA Y/O ADMINISTRACIÓN		
INFRAESTRUCTURA			A LARGO PLAZO		
CONSTRUCCIONES EN PROCESO EN BIENES DE DOMINIO PÚBLICO			PASIVOS DIFERIDOS A LARGO PLAZO		
CONSTRUCCIONES EN PROCESO EN BIENES PROPIOS			PROVISIONALES A LARGO PLAZO		
BIENES MUEBLES			OTROS PASIVOS A LARGO PLAZO		
MOBILIARIO Y EQUIPO DE ADMINISTRACIÓN	154,254,041.91	154,120,265.99	TOTAL DE PASIVOS NO CIRCULANTES		
MOBILIARIO Y EQUIPO EDUCACIONAL Y RECREATIVO			TOTAL DEL PASIVO	\$ 1,136,341,503.60	\$ 732,509,999.66
EQUIPO E INSTRUMENTAL MÉDICO Y DE LABORATORIO			HACIENDA PÚBLICA Y PATRIMONIO		
EQUIPO DE TRANSPORTE	8,334,409.54	10,481,287.53	HACIENDA PÚBLICA/PATRIMONIO CONTRIBUIDO		
EQUIPO DE DEFENSA Y SEGURIDAD			APORTACIONES	216,624,202.03	245,275,677.47
MAQUINARIA Y OTROS EQUIPOS Y HERRAMIENTAS			DONACIONES DE CAPITAL		
COLECCIONES, OBRAS DE ARTE Y OBJETOS VALIOSOS			ACTUALIZACIÓN DE LA DEUDA PÚBLICA/PATRIMONIO		
ACTIVOS BIOLÓGICOS			HACIENDA PÚBLICA/PATRIMONIO GENERADO		
ACTIVOS INTANGIBLES			RESULTADOS DEL EJERCICIO AHORRO/DESAHOR -	9,986,920.35	52,507,838.75
SOFTWARE			RESULTADOS DE LOS EJERCICIOS ANT	1,051,553,874.39	767,466,687.42
PATENTES, MARCAS Y DERECHOS			RECTIFICACIONES DE RESULTADOS EJER ANT	166,458,219.92	190,310,757.01
COMISIONES Y FRANQUICIAS			EXCESO O INSUFICIENCIA EN LA ACT. DEL PATRIMONIO		
LICENCIAS			REVALUOS		
DEPRECIACIÓN, DETERIORO Y AMORTIZACIÓN ACUMULADA DE BIENES			RESERVAS		
DEPRECIACIÓN ACUMULADA DE BIENES MUEBLES	153,252,336.72	151,616,695.67	TOTAL HACIENDA PÚBLICA/PATRIMONIO	-\$ 678,458,372.75	384,388,091.69
ACTIVOS DIFERIDOS			TOTAL DE PASIVO Y HACIENDA PÚBLICA/PATRIM	\$ 457,883,130.81	\$ 348,121,907.97
ESTUDIOS, FORMULACIÓN Y EVALUACIÓN DE PROYECTOS					
DERECHOS SOBRE BIENES EN RÉGIMEN DE ARRENDAMIENTO FINANCIERO					
GASTOS PAGADOS POR ADELANTADOS A LARGO PLAZO					
ANTIPO A LARGO PLAZO					
BENEFICIOS AL RETIRO DE EMPLEADOS PAGADOS POR ADELANTADOS					
OTROS ACTIVOS NO CIRCULANTES					
TOTAL DE ACTIVOS NO CIRCULANTES	216,624,202.03	245,272,945.15			
TOTAL DE ACTIVOS	457,883,130.81	348,121,907.97			

"BAJO PROTESTA DE DECIR VERDAD DECLARAMOS QUE LOS ESTADOS FINANCIEROS Y SUS NOTAS, SON RAZONABLEMENTE CORRECTOS Y SON RESPONSABILIDAD DEL EMISOR"

ELABORÓ:

REVISÓ:

AUTORIZÓ:


C.P. SÁDIL LEMUS CASTRO
JEFE DEL DPTO. DE TESORERÍA

C. GREGORIO GAMEZ UREÑA
DELEGADO ADMINISTRATIVO

MTRA. MARIA TERESA MORA CUVARRUBIAS
DIRECTORA GENERAL



COLEGIO DE BACHILLERES DEL ESTADO DE MICHOACÁN
ESTADO DE SITUACIÓN FINANCIERA
AL 31 DE JULIO DEL 2022



ACTIVO	31/07/2022	31/07/2021	PASIVO	31/07/2022	31/07/2021
ACTIVO CIRCULANTE			PASIVO CIRCULANTE		
Efectivo y Equivalente de Efectivo	169,165,370.61	47,327,218.18	Cuentas por Pagar a Corto Plazo	1,136,341,503.60	732,509,999.66
Derechos a Recibir Efectivo o Equivalentes	72,093,558.17	55,519,012.32	Documentos por Pagar a Corto Plazo	-	-
Derechos a Recibir Bienes y Servicios	-	-	Porción a Corto Plazo de la Deuda Pública a Largo Plazo	-	-
Almacenes	-	2,732.32	Titulos y Valores a Corto Plazo	-	-
Otros Activos Circulantes	-	-	Pasivos Diferidos a Corto Plazo	-	-
TOTAL DE ACTIVOS CIRCULANTES	241,258,928.78	102,848,962.82	Fondos y Bienes de Terceros en Garantía V/o Administración A CC. A Corto Plazo	-	-
ACTIVO NO CIRCULANTE			Provisiones a Corto Plazo	-	-
Efectivo o Equivalente a Recibir en el Largo Plazo	-	-	Otros Pasivos a Corto Plazo	-	-
Bienes Inmuebles, Infraestructura y Construcción en Proceso	207,288,087.30	232,288,087.30	TOTAL DE PASIVO CIRCULANTE	1,136,341,503.60	732,509,999.66
Bienes Muebles	162,588,451.45	164,601,553.52	PASIVO NO CIRCULANTE		
Activos Intangibles	-	-	Cuentas por Pagar a Largo Plazo	-	-
Depreciación, Deterioro y Amortización Acum	153,252,336.72	151,616,695.67	Documentos por Pagar a Largo Plazo	-	-
Activos Diferidos	-	-	Deuda Pública a Largo Plazo	-	-
Otros Activos Circulantes	-	-	Pasivos Diferidos a Largo Plazo	-	-
TOTAL DE ACTIVOS NO CIRCULANTES	216,624,202.03	245,272,945.15	Fondos y Bienes de Terceros en Garantía V/o Administración A CC. A Corto Plazo	-	-
			Provisiones a Largo Plazo	-	-
			Otros Pasivos a Largo Plazo	-	-
			Total de Pasivos No Circulantes	-	-
			TOTAL DE PASIVOS	1,136,341,503.60	732,509,999.66
			HACIENDA PÚBLICA Y PATRIMONIO		
			Aportaciones	216,624,202.03	245,275,677.47
			Donaciones de Capital	216,624,202.03	245,275,677.47
			Actualización de la Deuda Pública/Patrimonio	0.00	0.00
			HACIENDA PÚBLICA/PATRIMONIO GENERADO	-\$	629,663,769.16
			Resultados del Ejercicio Ahorro/Desahorro	9,986,920.35	52,507,838.75
			Resultados de los Ejercicios Anteriores	1,051,553,874.39	767,466,687.42
			Revalúos	-	-
			Reservas	-	-
			Rectificaciones de Resultados de Ejerc. Anteriores	166,458,219.92	190,310,757.01
			EXCESO O INSUFICIENCIA EN LA ACTUALIZACIÓN DE LA HACIENDA PÚBLICA/PATRIMONIO	-\$	384,388,091.69
			TOTAL DE HACIENDA PÚBLICA/PATRIMONIO	457,883,130.81	348,121,907.97
TOTAL DE ACTIVOS	\$ 457,883,130.81	\$ 348,121,907.97	TOTAL PASIVO Y HACIENDA PÚBLICA/PATRIMONIO	\$ 457,883,130.81	\$ 348,121,907.97

"BAJO PROTESTA DE DECIR VERDAD DECLARAMOS QUE LOS ESTADOS FINANCIEROS Y SUS NOTAS, SON RAZONABLEMENTE CORRECTOS Y SON RESPONSABLEMENTE DEL EMISOR"

ELABORÓ
C.P. SAUL TEMUJOS-CASTRO
JEFE DEL DEPTO. DE TESORERÍA


REVISÓ
C. JESÚS MARTÍNEZ GUTIÉRREZ UREÑA
DELEGADO ADMINISTRATIVO

AUTORIZÓ
MTRA. MARIA TARESA MORA COVARRUBIAS
DIRECTORA GENERAL



Colegio de Bachilleres del Estado de Michoacán

Gobierno del Estado de Michoacán




64


ESTADO DE FLUJO DE EFECTIVO AL 31 JULIO DE 2022

CONCEPTO	IMPORTE
<u>ENTRADAS</u>	
SUBSIDIO FEDERAL	370 ' 914,205.00
SUBSIDIO ESTATAL	403 ' 999,584.36
INGRESOS PROPIOS	21 ' 258,903.00
OTROS INGRESOS	165,547.81
	<hr/>
	796 ' 338,240.17
<u>SALIDAS</u>	
FONDO FIJO	31,837.76
GASTOS DE OPERACIÓN	(330 ' 010,160.34)
SUELDOS POR PAGAR	(6,182.74)
DEUDORES POR ANTICIPO DE LA TESORERÍA	734,017.97
DEUDORES DIVERSOS	258,735.26
RESULTADO DE EJERCICIOS ANTERIORES	1,051 ' 553,874.39
OTRAS CUENTAS POR COBRAR	71,478.98
RECTIFICACIÓN DE RESULTADOS DE EJERCICIOS ANTERIORES	(166 ' 458,219.92)
SUBSIDIO POR COBRAR 2010	484,276.40
SUBSIDIO POR COBRAR 2011	5 ' 820,491.21
SUBSIDIO POR COBRAR 2012 ESTATAL	4 ' 029,160.74
SUBSIDIO POR COBRAR 2013 FEDERAL	286,345.86
SUBSIDIO POR COBRAR 2014 FEDERAL	11 ' 140,752.84
SUBSIDIO POR COBRAR 2015 FEDERAL	5 ' 413,998.67
SUBSIDIO POR COBRAR 2015 ESTATAL	14 ' 757,961.50
SUBSIDIO POR COBRAR 2016 FEDERAL	1 ' 916,861.74
SUBSIDIO POR COBRAR 2021 ESTATAL	27 ' 179,477.00
	<hr/>
	627 ' 204707.32
EFFECTIVO GENERADO:	<u>\$ 169 ' 133,532.85</u>

COLEGIO DE BACHILLERES DEL ESTADO DE MICHOACÁN ESTADO DE ACTIVIDADES DEL 1o. DE ENERO AL 31 DE AGOSTO DEL 2022		
Concepto	31/08/2022	31/08/2021
INGRESOS Y OTROS BENEFICIOS		
Ingresos de Gestion	34,104,478.00	22,038,919.83
Impuestos		
Cuotas y Aportaciones de Seguridad Social		
Contribuciones de Mejoras		
Derechos		
Productos		
Aprovechamientos		
Ingresos por Venta de Bienes y Prestaciones de Servicio	34,104,478.00	22,038,919.83
Participaciones, Aportaciones, Convenios, Incentivos Derivados de la Colaboracion Fiscal, Fondos Distintos de Aportaciones,		
Transferencias, Asignaciones, Subsidios y Subvenciones, y Pensiones y Jubilaciones	912,800,181.26	795,474,508.32
Participaciones, Aportaciones, Convenios, Incentivos Derivados de la Colaboracion Fiscal, Fondos Distintos de Transferencias, Asignaciones, Subsidios y Subvenciones, y Pensiones y Jubilaciones		
Otros Ingresos y Beneficios		
Ingresos Financieros		
Incremento por Variacion de Inventarios		
Disminucion del Exceso de Estimaciones por Perdida o Deteriodo u Obsolescencia		
Disminucion del Exceso de Provisiones		
Otros Ingresos y Beneficios Varios	236,365.66	
Ingresos Pendientes de Recibir		
Total de Ingresos y Otros Beneficios	947,141,024.92	817,513,428.15
GASTOS Y OTRAS PERDIDAS		
Gastos de Funcionamiento	957,676,630.82	848,002,914.81
Servicios Personales	917,517,312.46	814,330,754.09
Materiales y Suministro	7,080,821.00	9,837,299.75
Servicios Generales	33,078,497.36	23,834,860.97
Transferencias, Asignaciones, Subsidios y Otras Ayudas		
Transferencias Internas y Asignaciones al Sector Publico		
Transferencias al Resto del Sector Publico		
Subsidios y Subvenciones		
Ayudas Sociales		
Pensiones y Jubilaciones		
Transferencias a Fideicomisos, Mandatos y Contratos Analogos		
Transferencia a la Seguridad Social		
Donativos		
Transferencias al Exterior		
Participaciones y Aportaciones		
Participaciones		
Aportaciones		
Convenios		
Intereses, Comisiones y Otros Gastos de la Deuda Publica		
Intereses de la Deuda Publica		
Comosiones de la Deuda Publica		
Gastos de la Deuda Publica		
Costo por Coberturas		
Apoyos Financieros		
Otros Gastos Y Perdidas Extraordinarias	120,447.44	814,181.66
Estimaciones, Depreciaciones, Deterioros, Obsolescencia y Amortizaciones		
Provisiones		
Desminucion de Inventarios		
Aumento por Insuficiencia de Estimaciones por Perdida o Deterioro u Obsolescencia		
Aumento por Insuficiencia de Provisions		
Otros Gastos	120,447.44	814,181.66
Inversion Publica		
Inversion Publica no Capitalizable		
TOTAL DE GASTOS Y OTRAS PÉRDIDAS	957,797,078.26	848,817,096.47
AHORRO/DESAHORRO NETO DEL EJERCICIO	10,656,053.34	31,303,668.32

"BAJO PROTESTA DE DECIR VERDAD DECLARAMOS QUE LOS ESTADOS FINANCIEROS Y SUS NOTAS, SON RAZONABLEMENTE CORRECTOS Y SON RESPONSABILIDAD DEL EMISOR"

ELABORO:

 C.P. SAUL LEMUS CASTRO
 JEFE DEL DPTO. DE TESORERÍA


REVISO:

 C. JESUS ARTURO GAMEZ URBINA
 DELEGADO ADMINISTRATIVO


AUTORIZO:


 MTRA. MARIA TERESA MORA COVARRUBIAS
 DIRECTORA GENERAL

COLEGIO DE BACHILLERES DEL ESTADO DE MICHOACÁN					
ESTADO DE SITUACIÓN FINANCIERA					
AL 31 DE AGOSTO DEL 2022					
ACTIVO		PASIVO			
ACTIVO CIRCULANTE	31/08/2022	31/08/2021	PASIVO CIRCULANTE	31/08/2022	31/08/2021
EFFECTIVO Y EQUIVALENTE DE EFFECTIVO			CUENTAS POR PAGAR A CORTO PLAZO		
EFFECTIVO	19,299.42	10,000.00	SERVICIOS PERSONALES X PAGA, A CORTO P.	73,855,028.01	119,927,498.58
BANCOS/ TESORERÍA	229,794,235.94	80,110,536.12	PROVEEDORES	30,554,600.88	5,646,992.52
BANCOS/DEPENDENCIAS Y OTROS			CONTRATACIÓN POR OBRAS PÚBLICAS	-	-
INVERSIONES TEMPORALES (HASTA 3 MESES)			PARTICIPACIONES Y APORTACIONES	-	-
FONDOS CON AFECTACIÓN ESPECÍFICA			TRANSFERENCIAS OTORGADAS	-	-
DEPÓSITOS DE FONDOS DE TERRENOS			INT. COMISIONES Y OTROS Gtos. DE LA DEUDA PI	-	-
DERECHOS A RECIBIR EFFECTIVO O EQUIVALENTES			RETENCIONES Y CONTRIBUCIONES	139,767,268.93	230,606,306.57
INVERSIONES FINANCIERAS			DEVOLUCIONES DE LA LEY DE INGRESOS	-	-
CUENTAS POR COBRAR	66,821.76	67,497.65	OTRAS CUENTAS POR PAGAR A CORTO P.	953,960,041.94	388,391,736.97
DEUDORES DIVERSOS	493,794.91	8,001.02			
INGRESOS POR RECUPERAR	71,029,325.96	43,849,848.96	DOCUMENTOS POR PAGAR A CORTO PLAZO		
DEUDORES POR ANTICIPO DE TESORERÍA	981,753.96	11,652,223.72	PORCIÓN DEUDA PÚBLICA INTERNA		
PRESTAMOS OTORGADOS			DEUDA PÚBLICA EXTERNA		
OTROS DERECHOS A RECIBIR EFFECTIVO O EQ.		407,050.39	ARRENDAMIENTO FINANCIERO		
DERECHOS A RECIBIR BIENES O SERVICIOS			TÍTULOS Y VALORES A CORTO PLAZO		
ANTICIPO A CORTO PLAZO			DEUDA PÚBLICA INTERNA		
ALMACENES			DEUDA PÚBLICA EXTERNA		
ALMACÉN DE MATERIALES Y SUMINISTRO DE CONSUMO		2,732.32	FONDOS Y BIENES DE TERCEROS EN GARANTÍA Y/O ADMINISTRACIÓN A CC A CORTO PLAZO		
OTROS ACTIVOS CIRCULANTES			PASIVOS DIFERIDOS A CORTO PLAZO		
TOTAL DE ACTIVOS CIRCULANTES	302,385,231.95	136,107,890.18	INGRESOS COBRADOS POR ADELANTADO		
			INTERESES COBRADOS POR ADELANTADO		
ACTIVO NO CIRCULANTE			PROVISIONES A CORTO PLAZO		
EFFECTIVO O EQUIVALENTE A RECIBIR EN EL LARGO PLAZO			OTROS PASIVOS A CORTO PLAZO		
INVERSIONES FINANCIERAS			TOTAL DE PASIVO CIRCULANTE	\$ 1,198,136,939.76	\$ 744,572,534.64
DOCUMENTOS POR COBRAR					
DEUDORES DIVERSOS			PASIVO NO CIRCULANTE		
INGRESOS POR RECUPERAR			CUENTAS POR PAGAR A LARGO PLAZO		
PRESTAMOS OTORGADOS			PROVEEDORES		
BIENES INMUEBLES, INFRAESTRUCTURA Y CONSTRUCCIÓN EN PROCESO			CONTRATISTAS POR OBRA PÚBLICA		
TERRENOS	77,854,445.11	77,854,445.11	DOCUMENTOS POR PAGAR A LARGO PLAZO		
VIVIENDA			DOCUMENTOS CON CONTRATISTAS POR OBRA PÚBLICA		
EDIFICIOS NO HABITACIONALES	129,433,642.19	129,433,642.19	DEUDA PÚBLICA A LARGO PLAZO		
INFRAESTRUCTURA			DEUDA PÚBLICA INTERNA		
CONSTRUCCIONES EN PROCESO EN BIENES DE DOMINIO PÚBLICO			DEUDA PÚBLICA EXTERNA		
CONSTRUCCIONES EN PROCESO EN BIENES PROPIOS			ARRENDAMIENTO FINANCIERO		
INFRAESTRUCTURA			FONDOS Y BIENES DE TERCEROS EN GARANTÍA Y/O ADMINISTRACIÓN A LARGO PLAZO		
CONSTRUCCIONES EN PROCESO EN BIENES DE DOMINIO PÚBLICO			PASIVOS DIFERIDOS A LARGO PLAZO		
CONSTRUCCIONES EN PROCESO EN BIENES PROPIOS			PROVISIONALES A LARGO PLAZO		
BIENES MUEBLES			OTROS PASIVOS A LARGO PLAZO		
MOBILIARIO Y EQUIPO DE ADMINISTRACIÓN	154,259,430.11	154,105,434.23	TOTAL DE PASIVOS NO CIRCULANTES		
MOBILIARIO Y EQUIPO EDUCACIONAL Y RECREATIVO			TOTAL DEL PASIVO	\$ 1,198,136,939.76	\$ 744,572,534.64
EQUIPO E INSTRUMENTAL MÉDICO Y DE LABORATORIO			HACIENDA PÚBLICA Y PATRIMONIO		
EQUIPO DE TRANSPORTE	8,334,409.54	10,481,287.53	HACIENDA PÚBLICA/PATRIMONIO CONTRIBUIDO		
EQUIPO DE DEFENSA Y SEGURIDAD			APORTACIONES	216,629,590.23	220,260,845.71
MAQUINARIA Y OTROS EQUIPOS Y HERRAMIENTAS			DONACIONES DE CAPITAL		
COLECCIONES, OBRAS DE ARTE Y OBJETOS VALIOSOS			ACTUALIZACIÓN DE LA DEUDA PÚBLICA/PATRIMONIO		
ACTIVOS BIOLÓGICOS			HACIENDA PÚBLICA/PATRIMONIO GENERADO		
ACTIVOS INTANGIBLES			RESULTADOS DEL EJERCICIO AHORRO/DESAHORO	10,656,053.34	31,303,668.32
SOFTWARE			RESULTADOS DE LOS EJERCICIOS ANT	1,051,553,874.39	767,466,687.42
PATENTES, MARCAS Y DERECHOS			RECTIFICACIONES DE RESULTADOS EJER ANT	166,458,219.92	190,302,978.96
COMISIONES Y FRANQUICIAS			EXCESO O INSUFICIENCIA EN LA ACT. DEL PATRIMONIO		
LICENCIAS			REVALUOS		
DEPRECIACIÓN, DETERIORO Y AMORTIZACIÓN ACUMULADA DE BIENES			RESERVAS		
DEPRECIACIÓN ACUMULADA DE BIENES MUEBLES	153,252,336.72	151,616,695.67	TOTAL HACIENDA PÚBLICA/PATRIMONIO	-\$ 679,122,117.58	-\$ 388,206,531.07
ACTIVOS DIFERIDOS					
ESTUDIOS, FORMULACIÓN Y EVALUACIÓN DE PROYECTOS					
DERECHOS SOBRE BIENES EN RÉGIMEN DE ARRENDAMIENTO FINANCIERO					
GASTOS PAGADOS POR ADELANTADOS A LARGO PLAZO					
ANTICIPOS A LARGO PLAZO					
BENEFICIOS AL RETIRO DE EMPLEADOS PAGADOS POR ADELANTADOS					
OTROS ACTIVOS NO CIRCULANTES					
TOTAL DE ACTIVOS NO CIRCULANTES	216,629,590.23	220,258,113.39			
TOTAL DE ACTIVOS	519,014,822.18	356,366,003.57			

"BAJO PROTESTA DE DECIR VERDAD DECLARAMOS QUE LOS ESTADOS FINANCIEROS Y SUS NOTAS, SON RAZONABLEMENTE CORRECTOS Y SON RESPONSABILIDAD DEL EMISOR"

LABORÓ:

 CP. SAUL REMIS CASTRO
 JEFE DEL DPTO. DE TESORERÍA

REVISÓ:

 C. JESUS ARTURO GAMEZ UREÑA
 JEFE DE CABO ADMINISTRATIVO

AUTORIZÓ:

 MTRA. MARILYN GONZALEZ MORA COVARRUBIAS
 DIRECTORA GENERAL



COLEGIO DE BACHILLERES DEL ESTADO DE MICHOACÁN
ESTADO DE SITUACIÓN FINANCIERA
AL 31 DE AGOSTO DEL 2022



	31/08/2022	31/08/2021	31/08/2021
ACTIVO			
ACTIVO CIRCULANTE			
Efectivo y Equivalente de Efectivo	229,813,535.36	80,120,536.12	744,572,534.64
Derechos a Recibir Efectivo o Equivalentes	72,571,696.59	55,984,621.74	1,198,136,939.76
Derechos a Recibir Bienes y Servicios	-	-	-
Almacenes	-	2,732.32	-
Otros Activos Circulantes	-	-	-
TOTAL DE ACTIVOS CIRCULANTES	302,385,231.95	136,107,890.18	744,572,534.64
ACTIVO NO CIRCULANTE			
Efectivo o Equivalente a Recibir en el Largo Plazo	-	-	-
Bienes Inmuebles, Infraestructura y Construcción en Proceso	207,288,087.30	207,288,087.30	-
Bienes Muebles	162,593,839.65	164,586,721.76	-
Activos Intangibles	-	-	-
Depreciación, Deterioro y Amortización Acum.	153,252,336.72	151,616,695.67	-
Activos Diferidos	-	-	-
Otros Activos Circulantes	-	-	-
TOTAL DE ACTIVOS NO CIRCULANTES	216,629,590.23	220,258,113.39	744,572,534.64
PASIVO			
PASIVO CIRCULANTE			
Cuentas por Pagar a Corto Plazo	-	-	-
Documentos por Pagar a Corto Plazo	-	-	-
Porción a Corto Plazo de la Deuda Pública a Largo Plazo	-	-	-
Títulos y Valores a Corto Plazo	-	-	-
Pasivos Diferidos a Corto Plazo	-	-	-
Fondos y Bienes de Terceros en Garantía y/o Administración A.C. A Corto Plazo	-	-	-
Provisiones a Corto Plazo	-	-	-
Otros Pasivos a Corto Plazo	-	-	-
TOTAL DE PASIVO CIRCULANTE	1,198,136,939.76	1,198,136,939.76	1,198,136,939.76
PASIVO NO CIRCULANTE			
Cuentas por Pagar a Largo Plazo	-	-	-
Documentos por Pagar a Largo Plazo	-	-	-
Deuda Pública a Largo Plazo	-	-	-
Pasivos Diferidos a Largo Plazo	-	-	-
Fondos y Bienes de Terceros en Garantía y/o Administración A.C. A Corto Plazo	-	-	-
Provisiones a Largo Plazo	-	-	-
Otros Pasivos a Largo Plazo	-	-	-
Total de Pasivos No Circulantes	1,198,136,939.76	1,198,136,939.76	1,198,136,939.76
TOTAL PASIVO Y HACIENDA PÚBLICA/PATRIMONIO	2,396,273,870.02	2,396,273,870.02	2,396,273,870.02
HACIENDA PÚBLICA / PATRIMONIO CONTRIBUIDO			
Aportaciones	216,629,590.23	216,629,590.23	220,260,845.71
Donaciones de Capital	-	-	-
Actualización de la Deuda Pública/Patrimonio	0.00	0.00	0.00
HACIENDA PÚBLICA / PATRIMONIO GENERADO	-	895,751,707.81	608,467,376.78
Resultados del Ejercicio Ahorro/Desahorro	10,656,053.34	-	31,303,668.32
Resultados de los Ejercicios Anteriores	1,051,553,874.39	-	767,466,687.42
Revaluos	-	-	-
Reservas	-	-	-
Rectificaciones de Resultados de Ejerc. Anteriores	166,458,219.92	-	190,302,978.96
EXCESO O INSUFICIENCIA EN LA ACTUALIZACIÓN DE LA HACIENDA PÚBLICA / PATRIMONIO	-679,122,117.58	519,014,822.18	356,366,003.57
TOTAL PASIVO Y HACIENDA PÚBLICA/PATRIMONIO	1,717,151,752.44	2,915,288,692.20	2,752,640,178.59

REVISÓ
C. JESÚS ARTURO GÁMEZ URÉÑA
DEPARTAMENTO ADMINISTRATIVO


ELABORÓ
C. SERGIO JEMUS CASTRO
JEFE DEL DEPTO. DE TESORERÍA

AUTORIZÓ
MTRA. MARIA TARESA MORA COVARRUBIAS
DIRECTORA GENERAL



Colegio de Bachilleres del Estado de Michoacán

Gobierno del Estado de Michoacán



66

ESTADO DE FLUJO DE EFECTIVO AL 31 AGOSTO DE 2022

CONCEPTO	IMPORTE
ENTRADAS	
SUBSIDIO FEDERAL	415'396,406.00
SUBSIDIO ESTATAL	497'403,775.26
INGRESOS PROPIOS	34'104,478.00
OTROS INGRESOS	236,365.66
	<hr/>
	947'141,024.92
SALIDAS	
FONDO FIJO	19,299.42
GASTOS DE OPERACIÓN	(240'333,952.16)
SUELDOS POR PAGAR	(5,909.34)
DEUDORES POR ANTICIPO DE LA TESORERÍA	981,753.96
DEUDORES DIVERSOS	493,794.91
RESULTADO DE EJERCICIOS ANTERIORES	1,051'553,874.39
OTRAS CUENTAS POR COBRAR	66,821.76
RECTIFICACIÓN DE RESULTADOS DE EJERCICIOS ANTERIORES	(166'458,219.92)
SUBSIDIO POR COBRAR 2010	484,276.40
SUBSIDIO POR COBRAR 2011	5'820,491.21
SUBSIDIO POR COBRAR 2012 ESTATAL	4'029,160.74
SUBSIDIO POR COBRAR 2013 FEDERAL	286,345.86
SUBSIDIO POR COBRAR 2014 FEDERAL	11'140,752.84
SUBSIDIO POR COBRAR 2015 FEDERAL	5'413,998.67
SUBSIDIO POR COBRAR 2015 ESTATAL	14'757,961.50
SUBSIDIO POR COBRAR 2016 FEDERAL	1'916,861.74
SUBSIDIO POR COBRAR 2021 ESTATAL	27'179,477.00
	<hr/>
	717'346,788.98
EFFECTIVO GENERADO:	<u>\$ 229'794,235.94</u>



COLEGIO DE BACHILLERES DEL ESTADO DE MICHOACÁN
ESTADO DE ACTIVIDADES
DEL 1o. DE ENERO AL 30 DE SEPTIEMBRE DEL 2022



Concepto	30/09/2022	30/09/2021
INGRESOS Y OTROS BENEFICIOS		
Ingresos de Gestion	37,919,984.02	33,939,684.40
Impuestos		
Cuotas y Aportaciones de Seguridad Social		
Contribuciones de Mejoras		
Derechos		
Productos		
Aprovechamientos		
Ingresos por Venta de Bienes y Prestaciones de Servicio	37,919,984.02	33,939,684.40
Participaciones, Aportaciones, Convenios, Incentivos Derivados de la Colaboracion Fiscal, Fondos Distintos de Aportaciones, Transferencias, Asignaciones, Subsidios y Subvenciones, y Pensiones y Jubilaciones	1,019,803,786.26	879,033,805.32
Participaciones, Aportaciones, Convenios, Incentivos Derivados de la Colaboracion Fiscal, Fondos Distintos de Transferencias, Asignaciones, Subsidios y Subvenciones, y Pensiones y Jubilaciones		
Otros Ingresos y Beneficios	-	-
Ingresos Financieros		
Incremento por Variacion de Inventarios		
Disminucion del Exceso de Estimaciones por Perdida o Deteriodo u Obsolescencia		
Disminucion del Exceso de Provisiones		
Otros Ingresos y Beneficios Varios	277,844.35	
Ingresos Pendientes de Recibir	-	-
Total de Ingresos y Otros Beneficios	1,058,001,614.63	912,973,489.72
GASTOS Y OTRAS PERDIDAS		
Gastos de Funcionamiento	1,060,486,193.31	960,589,629.74
Servicios Personales	1,013,055,864.41	920,549,012.91
Materiales y Suministro	8,967,122.74	12,222,644.13
Servicios Generales	38,463,206.16	27,817,972.70
Transferencias, Asignaciones, Subsidios y Otras Ayudas	-	-
Transferencias Internas y Asignaciones al Sector Publico		
Transferencias al Resto del Sector Publico		
Subsidios y Subvenciones		
Ayudas Sociales		
Pensiones y Jubilaciones		
Transferencias a Fideicomisos, Mandatos y Contratos Analogos		
Transferencia a la Seguridad Social		
Donativos		
Transferencias al Exterior		
Participaciones y Aportaciones	-	-
Participaciones		
Aportaciones		
Convenios		
Intereses, Comisiones y Otros Gastos de la Deuda Publica	-	-
Intereses de la Deuda Publica		
Comosiones de la Deuda Publica		
Gastos de la Deuda Publica		
Costo por Coberturas		
Apoyos Financieros		
Otros Gastos Y Perdidas Extraordinarias	120,447.44	931,848.02
Estimaciones, Depreciaciones, Deterioros, Obsolescencia y Amortizaciones		
Provisiones		
Desminucion de Inventarios		
Aumento por Insuficiencia de Estimaciones por Perdida o Deterioro u Obsolescencia		
Aumento por Insuficiencia de Proviones		
Otros Gastos	120,447.44	931,848.02
Inversion Publica	-	-
Inversion Publica no Capitalizable		
TOTAL DE GASTOS Y OTRAS PÉRDIDAS	1,060,606,640.75	961,521,477.76
AHORRO/DESAHORRO NETO DEL EJERCICIO	2,605,026.12	48,547,988.04

"BAJO PROTESTA DE DECIR VERDAD DECLARAMOS QUE LOS ESTADOS FINANCIEROS Y SUS NOTAS, SON RAZONABLEMENTE CORRECTOS Y SON RESPONSABILIDAD DEL EMISOR"

ELABORO:

REVISO:

AUTORIZO:

C.P. SAUL LEMUS CASTRO
JEFE DEL DPTO. DE TESORERÍA

C. JESUS ARTURO GAMEZ URENA
DELEGADO ADMINISTRATIVO

MTRA. MARIA TERESA MIDRA COVARRUBIAS
DIRECTORA GENERAL



COLEGIO DE BACHILLERES DEL ESTADO DE MICHOACÁN
ESTADO DE SITUACIÓN FINANCIERA
AL 30 DE SEPTIEMBRE DEL 2022



ACTIVO			PASIVO		
	30/09/2022	30/09/2021		30/09/2022	30/09/2021
ACTIVO CIRCULANTE			PASIVO CIRCULANTE		
EFFECTIVO Y EQUIVALENTE DE EFFECTIVO			CUENTAS POR PAGAR A CORTO PLAZO		
EFFECTIVO	19,299.42	10,000.00	SERV. PERSONALES X PAGAR CORTO P.	37,888,918.84	124,152,227.89
BANCOS/TESORERÍA	234,115,121.91	38,231,550.28	PROVEEDORES	30,554,600.88	5,646,992.52
BANCOS/DEPENDENCIAS Y OTROS			CONTRATACIÓN POR OBRAS PÚBLICAS	-	-
INVERSIONES TEMPORALES(HASTA 3 MESES)			PARTICIPACIONES Y APORTACIONES	-	-
FONDOS CON AFECTACIÓN ESPECÍFICA			TRANSFERENCIAS OTORGADAS	-	-
DEPÓSITOS DE FONDOS DE TERRENOS					
			RETENCIONES Y CONTRIBUCIONES	142,600,331.91	191,480,198.55
DERECHOS A RECIBIR EFFECTIVO O EQUIVALENTES			DEVOLUCIONES DE LA LEY DE INGRESOS	-	-
INVERSIONES FINANCIERAS			OTRAS CUENTAS POR PAGAR A CORTO P.	981,401,238.60	388,118,917.23
CUENTAS POR COBRAR	81,196.97	42,500.70			
DEUDORES DIVERSOS	213,853.14	9,138.50	DOCUMENTOS POR PAGAR A CORTO PLAZO		
INGRESOS POR RECUPERAR	71,029,325.96	43,849,848.96	PORCIÓN DEUDA PÚBLICA INTERNA		
DEUDORES POR ANTIPO DE TESORERÍA	1,004,865.66	1,025,610.77	DEUDA PÚBLICA EXTERNA		
PRESTAMOS OTORGADOS			ARRENDAMIENTO FINANCIERO		
OTROS DERECHOS A RECIBIR EFFECTIVO O EQ.	-	407,050.39			
DERECHOS A RECIBIR BIENES O SERVICIOS			TÍTULOS Y VALORES A CORTO PLAZO		
ANTIPO A CORTO PLAZO			DEUDA PÚBLICA INTERNA		
			DEUDA PÚBLICA EXTERNA		
ALMACENES			FONDOS Y BIENES DE TERCEROS EN GARANTÍA Y/O ADMINISTRACIÓN A CC A CORTO PLAZO		
ALMACÉN DE MATERIALES Y SUMINISTRO	-	2,732.32	PASIVOS DIFERIDOS A CORTO PLAZO		
			INGRESOS COBRADOS POR ADELANTADO		
OTROS ACTIVOS CIRCULANTES			INTERESÉS COBRADOS POR ADELANTADO		
TOTAL DE ACTIVOS CIRCULANTES	306,463,663.06	83,578,431.92	PROVISIONES A CORTO PLAZO		
			OTROS PASIVOS A CORTO PLAZO		
ACTIVO NO CIRCULANTE			TOTAL DE PASIVO CIRCULANTE	\$ 1,192,445,090.23	\$ 709,398,336.19
EFFECTIVO O EQUIVALENTE A RECIBIR EN EL LARGO PLAZO			PASIVO NO CIRCULANTE		
INVERSIONES FINANCIERAS			CUENTAS POR PAGAR A LARGO PLAZO		
DOCUMENTOS POR COBRAR			PROVEEDORES		
DEUDORES DIVERSOS			CONTRATISTAS POR OBRA PÚBLICA		
INGRESOS POR RECUPERAR			DOCUMENTOS POR PAGAR A LARGO PLAZO		
PRESTAMOS OTORGADOS			DOCUMENTOS CON CONTRATISTAS POR OBRA PÚBLICA		
			DEUDA PÚBLICA A LARGO PLAZO		
BIENES INMUEBLES, INFRAESTRUCTURA Y CONSTRUCCIÓN EN PROCESO			DEUDA PÚBLICA INTERNA		
TERRENOS	77,854,445.11	77,854,445.11	DEUDA PÚBLICA EXTERNA		
VIVIENDA			ARRENDAMIENTO FINANCIERO		
EDIFICIOS NO HABITACIONALES	129,433,642.19	129,433,642.19	FONDOS Y BIENES DE TERCEROS EN GARANTÍA Y/O ADMINISTRACIÓN A LARGO PLAZO		
INFRAESTRUCTURA			PASIVOS DIFERIDOS A LARGO PLAZO		
CONSTRUCCIONES EN PROCESO EN BIENES DE DOMINIO PÚBLICO			PROVISIONALES A LARGO PLAZO		
CONSTRUCCIONES EN PROCESO EN BIENES PROPIOS			OTROS PASIVOS A LARGO PLAZO		
INFRAESTRUCTURA					
CONSTRUCCIONES EN PROCESO EN BIENES DE DOMINIO PÚBLICO			TOTAL DE PASIVOS NO CIRCULANTES		
CONSTRUCCIONES EN PROCESO EN BIENES PROPIOS			TOTAL DEL PASIVO	\$ 1,192,445,090.23	\$ 709,398,336.19
			HACIENDA PÚBLICA Y PATRIMONIO		
BIENES MUEBLES			HACIENDA PÚBLICA/PATRIMONIO CONTRIBUIDO		
MOBILIARIO Y EQUIPO DE ADMINISTRACIÓN	154,259,430.11	154,255,162.98	APORTACIONES	216,629,590.23	220,410,574.46
MOBILIARIO Y EQUIPO EDUCACIONAL Y RECREATIVO			DONACIONES DE CAPITAL		
EQUIPO E INSTRUMENTAL MÉDICO Y DE LABORATORIO			ACTUALIZACIÓN DE LA DEUDA PÚBLICA/PATRIMONIO		
EQUIPO DE TRANSPORTE	8,334,409.54	10,481,287.53	HACIENDA PÚBLICA/PATRIMONIO GENERADO		
EQUIPO DE DEFENSA Y SEGURIDAD			RESULTADOS DEL EJERCICIO	2,605,026.12	48,547,988.06
MAQUINARIA Y OTROS EQUIPOS Y HERRAMIENTAS			RESULTADOS DE LOS EJERCICIOS ANT	1,051,553,874.39	767,466,687.42
COLECCIONES, OBRAS DE ARTE Y OBJETOS VALIOSOS			RECTIFICACIONES DE RESULT EJER ANT	168,177,473.31	190,192,038.89
ACTIVOS BIOLÓGICOS			EXCESO O INSUFICIENCIA DEL PATRIMONIO		
			REVALUOS		
ACTIVOS INTANGIBLES			RESERVAS		
SOFTWARE					
PATENTES, MARCAS Y DERECHOS			TOTAL HACIENDA PÚBLICA/PATRIMONIO	-\$ 669,351,836.94	405,412,062.13
COMISIONES Y FRANQUICIAS					
LICENCIAS					
DEPRECIACION, DETERIORO Y AMORTIZACIÓN ACUMULADA DE BIENES					
DEPRECIACION ACUMULADA DE BIENES MUEBLES	153,252,336.72	151,616,695.67			
ACTIVOS DIFERIDOS					
ESTUDIOS, FORMULACIÓN Y EVALUACIÓN DE PROYECTOS					
DERECHOS SOBRE BIENES EN RÉGIMEN DE ARRENDAMIENTO FINANCIERO					
GASTOS PAGADOS POR ADELANTADOS A LARGO PLAZO					
ANTIPO A LARGO PLAZO					
BENEFICIOS AL RETIRO DE EMPLEADOS PAGADOS POR ADELANTADOS					
OTROS ACTIVOS NO CIRCULANTES					
TOTAL DE ACTIVOS NO CIRCULANTES	216,629,590.23	220,407,842.14			
TOTAL DE ACTIVOS	523,093,253.29	303,986,274.06	TOTAL DE PASIVO Y HACIENDA PÚBLICA/PATRIM	\$ 523,093,253.29	303,986,274.06

ELABORÓ:

C.P. SAUL LEMUS CASTRO
JEFE DEL DPTO. DE TESORERÍA

"BAJO PROTESTA DE DECIR VERDAD DECLARAMOS QUE LOS ESTADOS FINANCIEROS Y SUS NOTAS,
SON RAZONABLEMENTE CORRECTOS Y SON RESPONSABILIDAD DEL EMISOR"

REVISÓ:

C. JESÚS ARTURO GÁMEZ UREÑA
DELEGADO ADMINISTRATIVO

AUTORIZÓ:

MTRA. MARIA TERESA MORA COVARRUBIAS
DIRECTORA GENERAL



COLEGIO DE BACHILLERES DEL ESTADO DE MICHOACÁN
ESTADO DE SITUACIÓN FINANCIERA
AL 30 DE SEPTIEMBRE DEL 2022



ACTIVO	30/09/2022	30/09/2021	PASIVO	30/09/2022	30/09/2021
ACTIVO CIRCULANTE			PASIVO CIRCULANTE		
Efectivo y Equivalente de Efectivo	234,134,421.33	38,241,550.28	Cuentas por Pagar a Corto Plazo	1,192,445,090.23	709,398,336.19
Derechos a Recibir Efectivo o Equivalentes	72,329,241.73	45,334,149.32	Documentos por Pagar a Corto Plazo	-	-
Derechos a Recibir Bienes y Servicios	-	-	Porción a Corto Plazo de la Deuda Pública a largo Plazo	-	-
Almacenes	-	2,732.32	Titulos y Valores a Corto Plazo	-	-
Otros Activos Circulantes	-	-	Pasivos Diferidos a Corto Plazo	-	-
TOTAL DE ACTIVOS CIRCULANTES	306,463,663.06	83,578,431.92	Fondos y Bienes de Terceros en Garantía	-	-
			V/o Administración A.C. A Corto Plazo	-	-
ACTIVO NO CIRCULANTE			Provisiones a Corto Plazo	-	-
Efectivo o Equivalente a Recibir en el Largo Plazo	-	-	Otros Pasivos a Corto Plazo	-	-
Bienes Inmuebles, Infraestructura y Construcción en Proceso	207,288,087.30	207,288,087.30	TOTAL DE PASIVO CIRCULANTE	1,192,445,090.23	709,398,336.19
Bienes Muebles	162,593,839.65	164,736,450.51	PASIVO NO CIRCULANTE		
Activos Intangibles	-	-	Cuentas por Pagar a Largo Plazo	-	-
Depreciación, Deterioro y Amortización Acum	153,252,336.72	151,616,695.67	Documentos por Pagar a Largo Plazo	-	-
Activos Diferidos	-	-	Deuda Pública a Largo Plazo	-	-
Otros Activos Circulantes	-	-	Pasivos Diferidos a Largo Plazo	-	-
TOTAL DE ACTIVOS NO CIRCULANTES	216,629,590.23	220,407,842.14	Fondos y Bienes de Terceros en Garantía	-	-
			V/o Administración A.C. A Corto Plazo	-	-
			Provisiones a Largo Plazo	-	-
			Otros Pasivos a Largo Plazo	-	-
			Total de Pasivos No Circulantes	-	-
			TOTAL DE PASIVOS	1,192,445,090.23	709,398,336.19
			HACIENDA PÚBLICA Y PATRIMONIO		
			HACIENDA PÚBLICA / PATRIMONIO CONTRIBUIDO	216,629,590.23	220,410,574.46
			Aportaciones	216,629,590.23	220,410,574.46
			Donaciones de Capital	-	-
			Actualización de la Deuda Pública/Patrimonio	0.00	0.00
			HACIENDA PÚBLICA/PATRIMONIO GENERADO	- \$ 885,981,427.17	- \$ 625,822,636.59
			Resultados del Ejercicio Ahorro/Desahorro	2,605,026.12	48,547,988.06
			Resultados de los Ejercicios Anteriores	1,051,553,874.39	767,466,687.42
			Revaluos	-	-
			Reservas	-	-
			Rectificaciones de Resultados de Ejer. Anteriores	168,177,473.34	190,192,038.89
			EXCESO O INSUFICIENCIA EN LA ACTUALIZACIÓN DE LA		
			HACIENDA		
			PÚBLICA/PATRIMONIO		
			TOTAL DE HACIENDA PÚB/PATRIMONIO	-669,351,836.94	-405,412,062.13
TOTAL DE ACTIVOS	\$ 523,093,253.29	\$ 303,986,274.06	TOTAL PASIVO Y HACIENDA PÚBLICA/PATRIMONIO	\$ 523,093,253.29	\$ 303,986,274.06

"BAJO PROTESTA DE DECIR VERDAD DECLARAMOS QUE LOS ESTADOS FINANCIEROS Y SUS NOTAS, SON RAZONABLEMENTE CORRECTOS Y SON RESPONSABILIDAD DEL EMISOR"

ELABORÓ


 C. P. SANTI EVIUS CASTRO
 JEFE DEPTO. DE TESORERÍA

REVISÓ

 G. JESUS ARTURO GÁMEZ UREÑA
 DELEGADO ADMINISTRATIVO

AUTORIZÓ

 MTRA. MARIA TARESA MORA COVARRUBIAS
 DIRECTORA GENERAL



Colegio de Bachilleres del Estado de Michoacán

Gobierno del Estado de Michoacán




ESTADO DE FLUJO DE EFECTIVO AL 30 DE SEPTIEMBRE DE 2022

CONCEPTO	IMPORTE
<u>ENTRADAS</u>	
SUBSIDIO FEDERAL	459'878,607.00
SUBSIDIO ESTATAL	559'925,179.26
INGRESOS PROPIOS	37'751,657.00
OTROS INGRESOS	446,171.37
	<hr/>
	1,058'001,614.63
<u>SALIDAS</u>	
FONDO FIJO	19,299.42
GASTOS DE OPERACIÓN	(131'831,553.73)
SUELDOS POR PAGAR	(6,895.75)
DEUDORES POR ANTICIPO DE LA TESORERÍA	1'004,865.66
DEUDORES DIVERSOS	213,853.14
RESULTADO DE EJERCICIOS ANTERIORES	1,051'553,874.39
OTRAS CUENTAS POR COBRAR	81,196.97
RECTIFICACIÓN DE RESULTADOS DE EJERCICIOS ANTERIORES	(168'177,473.34)
SUBSIDIO POR COBRAR 2010	484,276.40
SUBSIDIO POR COBRAR 2011	5'820,491.21
SUBSIDIO POR COBRAR 2012 ESTATAL	4'029,160.74
SUBSIDIO POR COBRAR 2013 FEDERAL	286,345.86
SUBSIDIO POR COBRAR 2014 FEDERAL	11'140,752.84
SUBSIDIO POR COBRAR 2015 FEDERAL	5'413,998.67
SUBSIDIO POR COBRAR 2015 ESTATAL	14'757,961.50
SUBSIDIO POR COBRAR 2016 FEDERAL	1'916,861.74
SUBSIDIO POR COBRAR 2021 ESTATAL	27'179,477.00
	<hr/>
	823'886,492.72
EFECTIVO GENERADO:	<u><u>\$ 234'115,121.91</u></u>

DESTINO DE LOS RECURSOS FEDERALES QUE RECIBEN UNIVERSIDADES E INSTITUCIONES DE EDUCACIÓN MEDIA SUPERIOR Y SUPERIOR
En términos del artículo 36, fracción V del Decreto de Presupuesto de Egresos de la Federación para el Ejercicio Fiscal 2022
Matricula de inicio y fin de cada ciclo escolar

Fracción V

Universidad / Institución	Ciclo escolar	Inicio ó Fin	Número de Alumnos	Nivel Educativo (Media Superior o superior)	Tipo de Servicio o Subsistema	Enero-Sept.
COBAEM	2022-2023	INICIAL	44,587		EDUCATIVO ESCOLARIZADO Y NO ESCOLARIZADO	Enero-Sept.



MTRA. MARÍA TERESA MONTECINO
 DIRECTORA GENERAL