



Gobierno del Estado
de Michoacán de Ocampo

Dependencia **COLEGIO DE BACHILLERES DEL
ESTADO DE MICHOACÁN**
Sub-dependencia **DELEGACIÓN ADMINISTRATIVA**
Oficina **DEPTO. DE CONTROL**
No. de oficio **PRESUPUESTAL**
Expediente **D.G.2713/2022**
Asunto:

Morelia, Mich., 08 de Julio del 2022

DANIEL HERNÁNDEZ GONZÁLEZ
COORD. SECTORIAL DE PLANEACIÓN Y ADMINISTRACIÓN DE LA S.E.M.S.
DE LA SECRETARÍA DE EDUCACIÓN PÚBLICA.
P R E S E N T E

Por medio del presente, me permito informar a usted que a través de los correos electrónicos badyr_lopez@sems.gob.mx y odes@sems.gob.mx ya fueron enviados los formatos correspondientes al 2^{do}. Trimestre 2022 para dar cumplimiento a lo establecido en el Art. 36 del Decreto del Presupuesto de Egresos de la federación 2022, mismos que contienen la siguiente información:

- Los programas a que se destinan los recursos y el cumplimiento de las metas correspondientes
- Costo de Nómina del personal docente, no docente, administrativo y manual, identificado por categoría y tabulador de remuneraciones por puesto, así como su responsabilidad laboral y su lugar de ubicación.
- Desglose de gasto corriente destinado a operación
- Estados Financieros de los meses de Abril a Junio de 2022.
- Información sobre matrícula de inicio y fin del ciclo escolar

Sin otro particular reciba un cordial saludo.

ATENTAMENTE
DIRECTORA GENERAL



MTRA. MARIA TERESA MORA COVARRUBIAS

c.c.: Lic. Luis Navarro García, Secretario de Finanzas y Administración
c.c.: Lic. Irma Alejandrina Waldo Martínez, Directora de Subsidios y Presupuesto de Planteles de la S.E.M.S
c.c.: C. Jesus Arturo Gámez Ureña. - Delegado Administrativo del COBAEM
c.c.: Archivo

MTMC/JAGU/EGG/erz**

Fracción I

Universidad / Institución	Programa	Gasto Ejercido (Millones de pesos)	Metas alcanzadas al periodo Enero-Junio
		Metas alcanzadas al periodo Enero-Junio	Metas alcanzadas al periodo Enero-Junio
		Metas alcanzadas al periodo Enero-Junio	Metas alcanzadas al periodo Enero-Junio
		Metas alcanzadas al periodo Enero-Junio	Metas alcanzadas al periodo Enero-Junio

Universidad / Institución	Programa	Gasto Ejercido (Millones de pesos)	Metas alcanzadas al periodo Enero-Junio	Metas alcanzadas al periodo Enero-Junio					
COBAEM	SUBSIDIO FEDERAL	187,894,625	232,799,823	277,371,698	Participar en reuniones colegiadas R=RR/RP/100	4	4		
					Asistir y participar en eventos oficiales E=ER/PT/100 E=EVENTOS REALIZADOS EP=PROGRAMAS	6	6		
					Seguimiento y evaluación de los programas institucionales EP=PROGRAMAS REALIZADOS EP=PROGRAMAS EVALUACION DE PROGRAMAS EPP= EVALUACION DE PROGRAMAS PROGRAMADAS	6	6		
					Normatividad actualizada N=NR/NAP/100 NA=NORMATIVIDAD ACTUALIZADA NAR=NORMATIVIDAD ACTUALIZADA NOR=ATIVO ACTUALIZADA	2	2		
					Incremento de la matrícula a través de la matrícula a la matrícula MIR=INCREMENTO A LA MATRICULA IMP=MATRICULA REALIZADA IMP=PROGRAMAS	4	4		
					Elevar la calidad educativa a través de la capacitación del personal P=PC/CP/100 P=PERSONAL CAPACITADO PC=PERSONAL CAPACITADO A=AP/AP/100 A=ASISTORIA AP=ASISTENCIA AL PERSONAL	4	4		
					Proporcionar la asesoría jurídica al personal del colegio A=AP/AP/100 A=ASISTORIA AP=ASISTENCIA AL PERSONAL	6	6		
					Atender estrictamente los juicios jurídicos laborales que se presentan en contra del colegio LA=LA/LP/100 JL=JUICIOS LABORALES ATENDIDOS LP=PROGRAMAS	6	6		
					Distribuir estrictamente los recursos financieros a los distintos centros de trabajo R=RECURSOS FINANCIEROS DE LOS RECURSOS EFICIENTES DE LOS RECURSOS ADMINISTRACION ARP= ADMINISTRACION	6	6		
					Elaborar oportunamente los estados financieros del colegio, para reportar a las instancias correspondientes in+H9-H+1915institucionales	6	6		
					TOTAL		277,371,698	6	6
								2	2

MTRA. MARIA TERESA MORA COVA
 DIRECTORA GENERAL DE COBAEM



COBAEM	AUXILIAR DE CONTABILIDAD	ADMINISTRATIVO	10,101	10,101	10,101	10,101	10,101	10,101	10,101	20,202	40,403	
COBAEM	ENCARGADO DEL ORDEN	ADMINISTRATIVO	13,614	13,579	13,569	150	151	156	156	2,042,118	2,050,406	6,209,296
COBAEM	JEFE DE SERVICIOS GENERALES	ADMINISTRATIVO	13,823	13,823	13,823	2	2	2	2	27,647	27,647	82,940
COBAEM	LABORATORISTA	ADMINISTRATIVO	12,533	11,785	12,290	9	10	10	10	112,797	117,847	353,541
COBAEM	CAPTURISTA	ADMINISTRATIVO	12,496	12,496	12,496	7	7	7	7	87,473	87,473	262,418
COBAEM	SECRETARIA DE SUBDIRECTOR DE AREA	ADMINISTRATIVO	12,079	12,079	12,079	1	1	1	1	12,079	12,079	36,236
COBAEM	SECRETARIA DE DIRECTOR DE PLANTEL	ADMINISTRATIVO	13,589	13,702	13,686	95	95	96	96	1,290,993	1,301,668	3,906,495
COBAEM	JEFE DE ALMACEN	ADMINISTRATIVO	14,638	14,638	14,638	1	1	1	1	14,638	14,638	43,915
COBAEM	ADMINISTRATIVO ESPECIALIZADO	ADMINISTRATIVO	12,708	12,904	12,440	18	18	18	18	228,737	232,264	684,921
COBAEM	BIBLIOTECARIO	ADMINISTRATIVO	11,851	10,785	11,897	19	23	23	23	248,057	273,630	746,866
COBAEM	SECRETARIA DE SUBDIRECTOR DE PLANTEL	ADMINISTRATIVO	11,358	11,529	11,354	32	32	31	31	368,917	351,975	1,084,337
COBAEM	SECRETARIA DE JEFE DE DEPARTAMENTO	ADMINISTRATIVO	13,257	13,365	13,513	18	19	19	19	238,632	253,943	749,322
COBAEM	IMPRESOR ESPECIALIZADO	ADMINISTRATIVO	13,662	13,662	13,662	1	1	1	1	13,662	13,662	40,985
COBAEM	RECEPCIONISTA	ADMINISTRATIVO	13,986	13,986	13,986	1	1	1	1	13,986	13,986	41,959
COBAEM	VIGILANTE	ADMINISTRATIVO	9,840	9,908	9,866	206	206	209	209	2,027,114	2,040,957	6,129,997
COBAEM	CHOFER	ADMINISTRATIVO	13,621	8,633	15,633	1	1	1	1	13,621	8,633	37,888
COBAEM	TAQUIMECANOGRAFA	ADMINISTRATIVO	10,363	10,472	10,540	108	109	109	109	1,119,257	1,141,437	3,409,543
COBAEM	AUXILIAR DE BIBLIOTECA	ADMINISTRATIVO	9,978	10,440	9,743	53	52	56	56	528,822	542,879	1,617,288
COBAEM	MECANOGRAFA	ADMINISTRATIVO	9,093	9,950	9,530	12	12	13	13	109,119	119,398	352,401
COBAEM	MENSAJERO	ADMINISTRATIVO	9,483	9,483	9,483	1	1	1	1	9,483	9,483	28,448
COBAEM	AUXILIAR DE INTENDENCIA	ADMINISTRATIVO	10,269	10,039	10,108	184	192	199	199	1,889,579	1,927,505	5,828,510
COBAEM	PROFESOR CBI	DOCENTE	3,942	3,974	3,999	1,787	2,171	2,230	2,230	7,044,372	8,628,053	24,589,348
COBAEM	PROFESOR CBIII	DOCENTE	6,128	6,139	6,116	455	457	460	460	2,788,040	2,805,637	8,407,078
COBAEM	PROFESOR CBIII	DOCENTE	6,943	6,928	6,971	325	330	329	329	2,256,579	2,286,273	6,836,170
COBAEM	PROFESOR CBIV	DOCENTE	7,020	6,873	6,889	225	232	237	237	1,579,388	1,594,594	4,806,724
COBAEM	TECNICO CBI	DOCENTE	2,156	2,156	2,181	520	619	632	632	1,20,564	1,334,576	3,833,298



MTRA. MARIA TERESA MORA COVARRUBIAS
DIRECTORA GENERAL

COBAEM	TECNICO CBII	DOCENTE	2,912	2,842	2,850	126	131	132	DOCENTE HORA SEMANA MES	50 UNIDADES ADMINISTRATIVAS O PLANTILES	366,878	372,337	376,263	1,115,479
COBAEM	PROFESOR ASOCIADO "B" MEDIO TIEMPO (20 HRS)	DOCENTE	14,771	14,782	14,789	13	13	13	DOCENTE MEDIO TIEMPO	10 UNIDADES ADMINISTRATIVAS O PLANTILES	366,878	372,337	376,263	1,115,479
COBAEM	PROFESOR ASOCIADO "B" 3/4 TIEMPO (30 HRS)	DOCENTE	20,435	20,530	20,611	10	10	10	DOCENTE 3/4 TIEMPO	20 UNIDADES ADMINISTRATIVAS O PLANTILES	204,345	205,297	206,114	615,756
COBAEM	PROFESOR ASOCIADO "C" MEDIO TIEMPO (20 HRS)	DOCENTE	15,977	15,996	16,007	25	25	25	DOCENTE MEDIO TIEMPO	20 UNIDADES ADMINISTRATIVAS O PLANTILES	399,434	399,904	400,170	1,199,508
COBAEM	PROFESOR ASOCIADO "C" 3/4 TIEMPO (30 HRS)	DOCENTE	23,260	23,260	23,321	30	30	30	DOCENTE 3/4 TIEMPO	23 UNIDADES ADMINISTRATIVAS O PLANTILES	399,434	399,904	400,170	1,199,508
COBAEM	PROFESOR ASOCIADO "C" TIEMPO COMPLETO (40 HRS)	DOCENTE	33,894	33,946	34,194	12	12	12	DOCENTE TIEMPO COMPLETO	9 UNIDADES ADMINISTRATIVAS O PLANTILES	697,787	697,807	699,644	2,095,238
COBAEM	PROFESOR TITULAR "A" MEDIO TIEMPO (20 HRS)	DOCENTE	19,132	19,135	19,340	27	27	27	DOCENTE MEDIO TIEMPO	24 UNIDADES ADMINISTRATIVAS O PLANTILES	516,570	516,641	502,839	1,536,050
COBAEM	PROFESOR TITULAR "A" 3/4 TIEMPO (30 HRS)	DOCENTE	27,561	27,193	27,745	29	29	29	DOCENTE 3/4 TIEMPO	20 UNIDADES ADMINISTRATIVAS O PLANTILES	798,982	788,590	776,869	2,364,441
COBAEM	PROFESOR TITULAR "A" TIEMPO COMPLETO (40 HRS)	DOCENTE	39,035	39,078	39,078	41	41	41	DOCENTE TIEMPO COMPLETO	26 UNIDADES ADMINISTRATIVAS O PLANTILES	798,982	788,590	776,869	2,364,441
COBAEM	PROFESOR TITULAR "B" MEDIO TIEMPO (20 HRS)	DOCENTE	22,739	22,706	22,404	20	19	19	DOCENTE MEDIO TIEMPO	17 UNIDADES ADMINISTRATIVAS O PLANTILES	1,600,416	1,602,203	1,602,203	4,804,821
COBAEM	PROFESOR TITULAR "B" 3/4 TIEMPO (30 HRS)	DOCENTE	32,561	32,627	32,693	19	19	19	DOCENTE 3/4 TIEMPO	15 UNIDADES ADMINISTRATIVAS O PLANTILES	454,787	431,422	425,684	1,311,893
COBAEM	PROFESOR TITULAR "B" TIEMPO COMPLETO (40 HRS)	DOCENTE	46,179	46,205	46,230	54	54	54	DOCENTE TIEMPO COMPLETO	41 UNIDADES ADMINISTRATIVAS O PLANTILES	618,654	619,907	621,160	1,859,721
COBAEM	PROFESOR TITULAR "C" MEDIO TIEMPO (20 HRS)	DOCENTE	27,606	27,688	27,782	14	14	14	DOCENTE MEDIO TIEMPO	11 UNIDADES ADMINISTRATIVAS O PLANTILES	2,493,692	2,495,085	2,496,407	7,485,184
COBAEM	PROFESOR TITULAR "C" 3/4 TIEMPO (30 HRS)	DOCENTE	39,311	39,322	39,321	28	28	28	DOCENTE 3/4 TIEMPO	41 UNIDADES ADMINISTRATIVAS O PLANTILES	386,477	387,629	388,955	1,163,061
COBAEM	PROFESOR TITULAR "C" TIEMPO COMPLETO (40 HRS)	DOCENTE	58,617	58,569	58,728	232	232	231	DOCENTE TIEMPO COMPLETO	68 UNIDADES ADMINISTRATIVAS O PLANTILES	1,100,698	1,101,007	1,100,986	3,302,692
COBAEM	TECNICO DOCENTE ASOCIADO "B" 3/4 TIEMPO (30 HRS)	DOCENTE	18,786	18,786	18,786	1	1	1	DOCENTE 3/4 TIEMPO	1 UNIDADES ADMINISTRATIVAS O PLANTILES	13,540,610	13,588,003	13,624,857	40,753,470
COBAEM			18,786								18,786			56,359

DESTINO DE LOS RECURSOS FEDERALES QUE RECIBEN INVERSIDADES E INSTITUCIONES DE EDUCACIÓN MEDIA SUPERIOR Y SUPERIOR
 En términos del artículo 36, fracción III del Decreto de Presupuesto de Egresos de la Federación para el Ejercicio Fiscal 2022
 Desglose del gasto corriente de operación
 Cifras acumuladas desde enero al periodo que se reporta

Fracción III

Gasto Corriente de Operación (Pesos)	Universidad / Institución		Materiales y Suministros		Servicios Generales		Otros		Total
	Enero-Abril	Enero-Junio	Enero-Mayo	Enero-Junio	Enero-Abril	Enero-Junio	Enero-Mayo	Enero-Junio	
SUBSIDIO FEDERAL	2,453,175	3,289,671	4,015,909	3,018,398	4,190,349	5,469,130	5,471,573	7,480,021	9,485,038



MTRA. MARIA TERESA MORA COARRUBA
 DIRECTORA GENERAL

(Handwritten signature in blue ink)



COLEGIO DE BACHILLERES DEL ESTADO DE MICHOACÁN
ESTADO DE ACTIVIDADES
DEL 1o. DE ENERO AL 30 DE ABRIL DEL 2022



Concepto	30/04/2022	30/04/2021
INGRESOS Y OTROS BENEFICIOS		
Ingresos de Gestion	16,476,437.00	15,450,783.25
Impuestos		
Cuotas y Aportaciones de Seguridad Social		
Contribuciones de Mejoras		
Derechos		
Productos		
Aprovechamientos		
Ingresos por Venta de Bienes y Prestaciones de Servicio	16,476,437.00	15,450,783.25
Participaciones, Aportaciones, Convenios, Incentivos Derivados de la Colaboración Fiscal, Fondos Distintos de Aportaciones,		
Transferencias, Asignaciones, Subsidios y Subvenciones, y Pensiones y Jubilaciones	414,008,589.50	380,405,859.00
Participaciones, Aportaciones, Convenios, Incentivos Derivados de la Colaboración Fiscal, Fondos Distintos de Transferencias, Asignaciones, Subsidios y Subvenciones, y Pensiones y Jubilaciones		
Otros Ingresos y Beneficios		
Ingresos Financieros		
Incremento por Variación de Inventarios		
Disminución del Exceso de Estimaciones por Perdida o Deterioro u Obsolescencia		
Disminución del Exceso de Provisiones		
Otros Ingresos y Beneficios Varios		
Ingresos Pendientes de Recibir		
Total de Ingresos y Otros Beneficios	430,485,026.50	395,856,642.25
GASTOS Y OTRAS PERDIDAS		
Gastos de Funcionamiento	460,030,518.74	399,616,281.10
Servicios Personales	444,512,470.49	386,837,773.14
Materiales y Suministro	3,041,382.01	4,421,685.78
Servicios Generales	12,476,666.24	8,356,822.18
Transferencias, Asignaciones, Subsidios y Otras Ayudas		
Transferencias Internas y Asignaciones al Sector Publico		
Transferencias al Resto del Sector Publico		
Subsidios y Subvenciones		
Ayudas Sociales		
Pensiones y Jubilaciones		
Transferencias a Fideicomisos, Mandatos y Contratos Analogos		
Transferencia a la Seguridad Social		
Donativos		
Transferencias al Exterior		
Participaciones y Aportaciones		
Participaciones		
Aportaciones		
Convenios		
Intereses, Comisiones y Otros Gastos de la Deuda Publica		
Intereses de la Deuda Publica		
Comosiones de la Deuda Publica		
Gastos de la Deuda Publica		
Costo por Coberturas		
Apoyos Financieros		
Otros Gastos Y Perdidas Extraordinarias	57,872.40	143,010.60
Estimaciones, Depreciaciones, Deterioros, Obsolescencia y Amortizaciones		
Provisiones		
Desminución de Inventarios		
Aumento por Insuficiencia de Estimaciones por Perdida o Deterioro u Obsolescencia		
Aumento por Insuficiencia de Proviões		
Otros Gastos	57,872.40	143,010.60
Inversion Publica		
Inversion Publica no Capitalizable		
TOTAL DE GASTOS Y OTRAS PÉRDIDAS	460,088,391.14	399,759,291.70
AHORRO/DESARRO NETO DEL EJERCICIO	29,603,364.64	3,902,649.45

"BAJO PROTESTA DE DECIR VERDAD DECLARAMOS QUE LOS ESTADOS FINANCIEROS Y SUS NOTAS, SON RAZONABLEMENTE CORRECTOS Y SON RESPONSABLEMENTE LA VERDAD DEL EMISOR"

ELABORO:

REVISO:

AUTORIZO:

C.P. SAUL LEVIUS CASTRO
JEFE DEL DPTO. DE TESORERÍA

C. JESUS ARTURO GÁMEZ UREÑA
DELEGADO ADMINISTRATIVO

MPTRA. MARIA TERESA MORA COVARRUBIAS
DIRECTORA GENERAL



COLEGIO DE BACHILLERES DEL ESTADO DE MICHOACÁN
ESTADO DE SITUACIÓN FINANCIERA
AL 30 DE ABRIL DEL 2022



	30/04/2022	30/04/2021	30/04/2022	30/04/2022
ACTIVO				
ACTIVO CIRCULANTE				
EFFECTIVO Y EQUIVALENTE DE EFFECTIVO				
EFFECTIVO	25,000.00	10,000.00	127,991,020.76	81,025,926.74
BANCO TESORERÍA	111,213,736.33	54,705,793.44	30,554,600.88	19,043,951.45
BANCO DEPENDENCIAS Y OTROS				
INVERSIONES TEMPORALES (HASTA 3 MESES)				
FONDOS CON AFECTACIÓN ESPECÍFICA				
DEPOSITOS DE FONDOS DE TERRENOS				
DERECHOS A RECIBIR EFFECTIVO O EQUIVALENTE				
INVERSIONES FINANCIERAS				
CUENTAS POR COBRAR	36,166.86	124,119.11	150,021,186.36	192,763,867.74
DEUDORES DIVERSOS	158,867.18	9,720.85		
INGRESOS POR RECUPERAR	94,319,614.46	43,849,846.96		
DEUDORES POR ANTIPOJO DE TESORERÍA	389,691.66	3,702,249.18		
PRESTAMOS OTORGADOS				
OTROS DERECHOS A RECIBIR EFFECTIVO O EQ.		407,050.39		
DERECHOS A RECIBIR BIENES O SERVICIOS				
ANTIPOJO A CORTO PLAZO				
ALMACENES				
ALMACÉN DE MATERIALES Y SUMINISTRO DE CONSUMO		2,732.32		
OTROS ACTIVOS CIRCULANTES				
TOTAL DE ACTIVOS CIRCULANTES	206,142,878.69	102,811,524.25	1,121,139,857.69	737,002,075.72
ACTIVO NO CIRCULANTE				
EFFECTIVO O EQUIVALENTE A RECIBIR EN EL LARGO PLAZO				
INVERSIONES FINANCIERAS				
DOCUMENTOS POR COBRAR				
DEUDORES DIVERSOS				
INGRESOS POR RECUPERAR				
PRESTAMOS OTORGADOS				
BIENES INMUEBLES, INFRAESTRUCTURA Y CONSTRUCCIÓN EN PROCESO				
TERRENOS				
VIVIENDA	77,854,445.11	77,854,445.11		
EDIFICIOS NO HABITACIONALES				
INFRAESTRUCTURA	128,433,642.19	154,433,642.19		
CONSTRUCCIONES EN PROCESO EN BIENES DE DOMINIO PÚBLICO				
CONSTRUCCIONES EN PROCESO EN BIENES PROPIOS				
INFRAESTRUCTURA				
CONSTRUCCIONES EN PROCESO EN BIENES DE DOMINIO PÚBLICO				
CONSTRUCCIONES EN PROCESO EN BIENES PROPIOS				
BIENES MUEBLES				
MOBILIARIO Y EQUIPO DE ADMINISTRACIÓN				
MOBILIARIO Y EQUIPO EDUCACIONAL Y RECREATIVO	154,195,640.55	153,507,944.05		
EQUIPO E INSTRUMENTAL MÉDICO Y DE LABORATORIO				
EQUIPO DE TRANSPORTE	6,334,405.54	10,481,287.53		
EQUIPO DE DEFENSA Y SEGURIDAD				
MAQUINARIA Y OTROS EQUIPOS Y HERRAMIENTAS				
COLECCIONES, OBRAS DE ARTE Y OBJETOS VALIOSOS				
ACTIVOS BIOLÓGICOS				
ACTIVOS INTANGIBLES				
SOFTWARE				
PATENTES, MARCAS Y DERECHOS				
COMISIONES Y FRANQUICIAS				
LICENCIAS				
DEPRECIACION, DETERIORO Y AMORTIZACIÓN ACUMULADA DE BIENES				
DEPRECIACION ACUMULADA DE BIENES MUEBLES	153,252,336.72	151,616,695.67		
ACTIVOS DIFERIDOS				
ESTUDIOS, FORMULACIÓN Y EVALUACIÓN DE PROYECTOS				
DERECHOS SOBRE BIENES EN RÉGIMEN DE ARRENDAMIENTO FINANCIERO				
GASTOS PAGADOS POR ADELANTADOS A LARGO PLAZO				
ANTIPOJOS A LARGO PLAZO				
BENEFICIOS AL RETIRO DE EMPLEADOS PAGADOS POR ADELANTADOS				
OTROS ACTIVOS NO CIRCULANTES				
TOTAL DE ACTIVOS NO CIRCULANTES	216,565,800.67	244,669,623.21	1,121,139,857.69	737,002,075.72
TOTAL DE ACTIVOS	422,708,679.36	347,472,147.46	422,708,679.36	347,472,147.46
PASIVO				
PASIVO CIRCULANTE				
CUENTAS POR PAGAR A CORTO PLAZO				
SERVICIOS PERSONALES X PAGA A CORTO P.				
PROVEEDORES				
CONTRATACIÓN POR OBRAS PÚBLICAS				
PARTICIPACIONES Y APORTACIONES				
TRANSFERENCIAS OTORGADAS				
INT. COMISIONES Y OTROS Gtos. DE LA DEUDA F				
RETENCIONES Y CONTRIBUCIONES				
DEVOLUCIONES DE LA LEY DE INGRESOS				
OTRAS CUENTAS POR PAGAR A CORTO P.				
DOCUMENTOS POR PAGAR A CORTO PLAZO				
PORCIÓN DEUDA PÚBLICA INTERNA				
DEUDA PÚBLICA EXTERNA				
ARRENDAMIENTO FINANCIERO				
TÍTULOS Y VALORES A CORTO PLAZO				
FONDOS Y BIENES DE TERCEROS EN GARANTÍA Y/O ADMINISTRACIÓN A CC A CORTO PLAZO				
PASIVOS DIFERIDOS A CORTO PLAZO				
INGRESOS COBRADOS POR ADELANTADO				
INTERESES COBRADOS POR ADELANTADO				
PROVISIONES A CORTO PLAZO				
OTROS PASIVOS A CORTO PLAZO				
TOTAL DE PASIVO CIRCULANTE	\$ 1,121,139,857.69	\$	\$	\$
PASIVO NO CIRCULANTE				
CUENTAS POR PAGAR A LARGO PLAZO				
PROVEEDORES				
CONTRATISTAS POR OBRA PÚBLICA				
DOCUMENTOS POR PAGAR A LARGO PLAZO				
DOCUMENTOS CON CONTRATISTAS POR OBRA PÚBLICA				
DEUDA PÚBLICA A LARGO PLAZO				
DEUDA PÚBLICA INTERNA				
DEUDA PÚBLICA EXTERNA				
ARRENDAMIENTO FINANCIERO				
FONDOS Y BIENES DE TERCEROS EN GARANTÍA Y/O ADMINISTRACIÓN A LARGO PLAZO				
PASIVOS DIFERIDOS A LARGO PLAZO				
PROVISIONALES A LARGO PLAZO				
OTROS PASIVOS A LARGO PLAZO				
TOTAL DE PASIVOS NO CIRCULANTES	\$	\$	\$	\$
TOTAL DEL PASIVO	\$ 1,121,139,857.69	\$	\$	\$
HACIENDA PÚBLICA Y PATRIMONIO				
HACIENDA PÚBLICA/PATRIMONIO CONTRIBUIDO				
APORTACIONES				
DONACIONES DE CAPITAL				
ACTUALIZACIÓN DE LA DEUDA PÚBLICA/PATRIMONIO				
HACIENDA PÚBLICA/PATRIMONIO GENERADO				
RESULTADOS DEL EJERCICIO AHORRO/SAHOR -				
RESULTADOS DE LOS EJERCICIOS ANT	29,605,364.64		3,902,649.43	
RECTIFICACIONES DE RESULTADOS EJER ANT	1,051,553,874.39		767,466,687.42	
EXCESO O INSUFICIENCIA EN LA ACT. DEL PATRIMONIO	166,160,200.03		137,176,055.06	
REVALUOS				
RESERVAS				
TOTAL HACIENDA PÚBLICA/PATRIMONIO	\$	\$	\$	\$
TOTAL DE PASIVO Y HACIENDA PÚBLICA/PATRIM	\$ 698,431,179.53	\$	\$	\$
TOTAL DE PASIVO Y HACIENDA PÚBLICA/PATRIM	\$ 422,708,679.36	\$	\$	\$

ELABORÓ:

C.P. SAUL YEMUS CASTRO
JEFE DEL DPTO. DE TESORERÍA

REVISÓ:

C. JESÚS ALCIBRO CÁNEZ UREÑA
DELEGADO ADMINISTRATIVO

"BAJO PROTESTA DE DECIR VERDAD DECLARAMOS QUE LOS ESTADOS FINANCIEROS Y SUS NOTAS, SON RAZONABLEMENTE CORRECTOS Y SON RESPONSABLES DEL EMISOR"

AUTORIZÓ:

MTRA. MARIA TERESA MORA COVARRUBIAS
DIRECTORA GENERAL



COLEGIO DE BACHILLERES DEL ESTADO DE MICHOACÁN
ESTADO DE SITUACIÓN FINANCIERA
AL 30 DE ABRIL DEL 2022

ACTIVO	30/04/2022	30/04/2021	PASIVO	30/04/2022	30/04/2021
ACTIVO CIRCULANTE			PASIVO CIRCULANTE		
Efectivo y Equivalente de Efectivo	112,238,738.33	54,715,793.44	Cuentas por Pagar a Corto Plazo	1,121,139,857.69	737,002,075.72
Derechos a Recibir Efectivo o Equivalentes	94,904,140.36	48,092,998.49	Documentos por Pagar a Corto Plazo	-	-
Derechos a Recibir Bienes y Servicios	-	-	Porción a Corto Plazo de la Deuda Pública a largo Plazo	-	-
Almohenes	-	-	Títulos y Valores a Corto Plazo	-	-
Otros Activos Circulantes	-	-	Pasivos Diferidos a Corto Plazo	-	-
TOTAL DE ACTIVOS CIRCULANTES	206,142,878.69	102,811,524.25	TOTAL DE PASIVO CIRCULANTE	1,121,139,857.69	737,002,075.72
ACTIVO NO CIRCULANTE			PASIVO NO CIRCULANTE		
Efectivo o Equivalente a Recibir en el Largo Plazo	-	-	Cuentas por Pagar a Largo Plazo	232,288,087.30	-
Bienes Inmuebles, Infraestructura y Construcción en Proceso	207,288,087.30	232,288,087.30	Documentos por Pagar a Largo Plazo	163,989,231.58	-
Bienes Muebles	162,530,050.09	163,989,231.58	Deuda Pública a Largo Plazo	-	-
Activos Intangibles	-	-	Pasivos Diferidos a Largo Plazo	151,616,695.67	-
Depreciación, Deterioro y Amortización Acum	-	-	Fondos y Bienes de Terceros en Garantía	-	-
Activos Diferidos	-	-	V/o Administración A CC, A Corto Plazo	-	-
Otros Activos Circulantes	-	-	Provisiones a Largo Plazo	-	-
TOTAL DE ACTIVOS NO CIRCULANTES	370,026,924.69	397,277,318.88	TOTAL DE PASIVOS	1,121,139,857.69	737,002,075.72
TOTAL DE ACTIVOS NO CIRCULANTES	370,026,924.69	397,277,318.88	HACIENDA PÚBLICA/PATRIMONIO CONTRIBUIDO	216,565,800.67	244,663,355.53
			Aportaciones	216,565,800.67	244,663,355.53
			Donaciones de Capital	-	-
			Actualización de la Deuda Pública/Patrimonio	0.00	0.00
			HACIENDA PÚBLICA/PATRIMONIO GENERADO	-914,996,979.00	634,193,283.79
			Resultados del Ejercicio Ahorro/Desahorro	29,603,364.64	3,902,649.43
			Resultados de los Ejercicios Anteriores	1,051,553,874.39	767,466,687.42
			Revalúos	-	-
			Reservas	-	-
			Rectificaciones de Resultados de Ejerc. Anteriores	166,160,260.03	137,176,053.06
			EXCESO O INSUFICIENCIA EN LA ACTUALIZACIÓN DE LA HACIENDA PÚBLICA/PATRIMONIO	166,160,260.03	137,176,053.06
			TOTAL DE HACIENDA PÚBLICA/PATRIMONIO	-698,431,178.33	-389,529,928.26
TOTAL DE ACTIVOS	422,708,679.36	347,472,147.46	TOTAL PASIVO Y HACIENDA PÚBLICA/PATRIMONIO	422,708,679.36	347,472,147.46

"BAJO PROTESTA DE DECIR VERDAD DECLAMAMOS QUE LOS ESTADOS FINANCIEROS Y SUS NOTAS, SON RAZONABLEMENTE CORRECTOS Y SON RESPONSABILIDAD DEL EMISOR"

ELABORADO
C.P. RAÚL LEMUS CASTRO
JEFE DEL DEPTO. DE TESORERÍA

REVISÓ
C. JESÚS MARTÍN GÁMEZ UREÑA
DELEGADO ADMINISTRATIVO

AUTORIZÓ
MTRA. IMARÍA TARESA MORA COVARRUBIAS
DIRECTORA GENERAL





COLEGIO DE BACHILLERES DEL ESTADO DE MICHOACÁN
ESTADO DE FLUJOS DE EFECTIVO
ABRIL DEL 2022 AL 2021

2022

Concepto

2021

Flujos de Efectivo de las Actividades de Operación

Origen			
Impuestos			
Cuotas de Aportaciones de Seguridad Social			
Contribuciones de mejoras			
Derechos			
Productos de Tiempo Corriente			
Aprovechamientos de Tipo Corriente			
Ingresos por Venta de Bienes y Servicios			
Ingresos no Comprendidos en las Fracciones de la Ley de Ing. Ejerc. Ant	\$	16,476,437.00	\$ 15,450,783.25
Pendientes de Liquidación o Pago			
Participaciones y Aportaciones			
Transferencias, Asignaciones y Subsidios y Otras Ayudas		414,008,589.50	380,405,859.00
Otros Orígenes de Operación			
total:		430,485,026.50	395,856,642.25
Aplicación			
Servicios Personales			
Materiales y Suministros		444,512,470.49	399,616,281.10
Servicios Generales		3,041,382.01	4,421,685.78
Transferencias Internas y Asignaciones al Sector Público		12,476,666.24	8,356,822.18
Transferencias al resto del Sector Público			
Subsidios y Subvenciones			
Ayudas Sociales			
Pensiones y Jubilaciones			
Transferencias a Fideicomisos, Mandatos y Contratos Análogos			
Transferencias a la Seguridad Social			
Donativos			
Transferencias al Exterior			
Participaciones			
Aportaciones			
Convenios			
Otras Aplicaciones de Operación			
total:	\$	460,030,518.74	\$ 412,394,789.06

Flujos Netos de Efectivo por Actividades de Operación

Flujos de Efectivo de las Actividades de Inversión

Origen

Bienes Inmuebles, Infraestructura y Construcciones en Proceso			
Bienes Muebles			
Otros Orígenes de Inversión			

Aplicación

Bienes Inmuebles, Infraestructura y Construcciones en Proceso			
Bienes Muebles			
Otras Aplicaciones de Inversión			
total:			

Flujos Netos de Efectivo por Actividades de Inversión

Flujo de Efectivo de las Actividades de Financiamiento

Origen

Endeudamiento Neto			
Interno			
Externo			
Otros Orígenes de Financiamiento			

Aplicación

Servicios de la Deuda			
Interno			
Externo			
Otras Aplicaciones de Financiamiento		21,368,903.67	9,869,357.31

Flujos netos de Efectivo por Actividades de Financiamiento
Incremento/Disminución Neta en el Efectivo y Equivalentes al Efectivo
Efectivo y Equivalentes al Efectivo al Inicio del Ejercicio
Efectivo y Equivalentes al Efectivo al Final del Ejercicio

			15,471,962.32
		5,896,941.35	5,602,605.01
		23,648,550.89	22,140,751.82
		105,316,796.98	60,308,398.45
		111,213,788.33	54,705,793.44
		5,896,941.35	5,602,605.01

"BAJO PROTESTA DE DECIR VERDAD DECLARAMOS QUE LOS ESTADOS FINANCIEROS Y SUS NOTAS, SON RAZONABLEMENTE CORRECTOS Y SON RESPONSABLEMENTE DEL EMISOR"

ELABORÓ:



C. JESUS ARRIAGA GARCÍA
JEFE DEL DPTO. DE TESORERÍA

REVISÓ:


C. JESUS ARRIAGA GARCÍA
DELEGADO ADMINISTRATIVO


AUTORIZÓ:

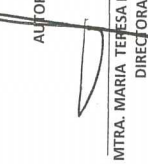
MTRA. MARIA TERESA MORA COVARRUBIAS
DIRECTOR GENERAL

 COLEGIO DE BACHILLERES DEL ESTADO DE MICHOACÁN ESTADO DE ACTIVIDADES DEL 1o. DE ENERO AL 31 DE MAYO DEL 2022		 31/05/2021
Concepto	31/05/2022	31/05/2021
INGRESOS Y OTROS BENEFICIOS		
Ingresos de Gestion		
Impuestos	16,770,586.83	16,303,130.03
Cuotas y Aportaciones de Seguridad Social		
Contribuciones de Mejoras		
Derechos		
Productos		
Aprovechamientos		
Ingresos por Venta de Bienes y Prestaciones de Servicio	16,770,586.83	16,303,130.03
Participaciones, Aportaciones, Convenios, Incentivos Derivados de la Colaboracion Fiscal, Fondos Distintos de Aportaciones,		
Transferencias, Asignaciones, Subsidios y Subvenciones, y Pensiones y Jubilaciones		
Participaciones, Aportaciones, Convenios, Incentivos Derivados de la Colaboracion Fiscal, Fondos Distintos de Transferencias, Asignaciones, Subsidios y Subvenciones, y Pensiones y Jubilaciones	504,529,535.50	521,951,440.00
Otros Ingresos y Beneficios		
Ingresos Financieros		
Incremento por Variacion de Inventarios		
Disminucion del Exceso de Estimaciones por Perdida o Deterioro u Obsolescencia		
Disminucion del Exceso de Provisiones		
Otros Ingresos y Beneficios Varios		
Ingresos Pendientes de Recibir		
Total de Ingresos y Otros Beneficios	521,300,122.33	538,254,570.03
GASTOS Y OTRAS PERDIDAS		
Gastos de Funcionamiento		
Servicios Personales	568,690,012.76	521,341,200.17
Materiales y Suministro	547,551,511.19	498,899,888.17
Servicios Generales	4,133,989.89	6,826,976.15
Transferencias, Asignaciones, Subsidios y Otras Ayudas	17,004,511.68	15,614,335.85
Transferencias, Asignaciones, Subsidios y Otras Ayudas		
Transferencias Internas y Asignaciones al Sector Publico		
Transferencias al Resto del Sector Publico		
Subsidios y Subvenciones		
Ayudas Sociales		
Pensiones y Jubilaciones		
Transferencias a Fideicomisos, Mandatos y Contratos Analogos		
Transferencia a la Seguridad Social		
Donativos		
Transferencias al Exterior		
Participaciones y Aportaciones		
Participaciones		
Aportaciones		
Convenios		
Intereses, Comisiones y Otros Gastos de la Deuda Publica		
Intereses de la Deuda Publica		
Comosiones de la Deuda Publica		
Gastos de la Deuda Publica		
Costo por Coberturas		
Apoyos Financieros		
Otros Gastos y Perdidas Extraordinarias		
Estimaciones, Depreciaciones, Deterioros, Obsolescencia y Amortizaciones	59,136.80	667,841.50
Provisiones		
Desminucion de Inventarios		
Aumento por Insuficiencia de Estimaciones por Perdida o Deterioro u Obsolescencia		
Aumento por Insuficiencia de Provisiones		
Otros Gastos	59,136.80	667,841.50
Inversion Publica		
Inversion Publica no Capitalizable		
TOTAL DE GASTOS Y OTRAS PÉRDIDAS	568,749,149.56	522,009,041.67
AHORRO/DESAHORRO NETO DEL EJERCICIO	47,449,027.23	16,245,528.36

BAJO PROTESTA DE DECIR VERDAD DECLARAMOS QUE LOS ESTADOS FINANCIEROS Y SUS NOTAS, SON RAZONABLEMENTE CORRECTOS Y SON RESPONSABLEMENTE DEL EMISOR

ELABORO: 

REVISO: 

AUTORIZO: 

C. P. SAUL LEMUS CASTRO
JEFE DEL DPTO. DE TESORERIA

C. JESUS ARRIAGA GOMEZ ORENA
DELEGADO ADMINISTRATIVO

MTRA. MARIA TERESA MORA COVARRUBIAS
DIRECTORA GENERAL



COLEGIO DE BACHILLERES DEL ESTADO DE MICHOACÁN
ESTADO DE SITUACIÓN FINANCIERA
AL 31 DE MAYO DEL 2022



	31/05/2022	31/05/2021	31/05/2022	31/05/2021	31/05/2022	31/05/2021
ACTIVO						
ACTIVO CIRCULANTE						
EFFECTIVO Y EQUIVALENTE DE EFFECTIVO						
BANCOS/TESORERÍA	20,000.00	10,000.00				
BANCOS/DEPENDENCIAS Y OTROS	88,752,463.95	69,715,125.80				
INVERSIONES TEMPORALES (HASTA 3 MESES)						
FONDOS CON AFECTACIÓN ESPECÍFICA						
DEPOSITOS DE FONDOS DE TERRENOS						
DERECHOS A RECIBIR EFFECTIVO O EQUIVALENTES						
INVERSIONES FINANCIERAS						
CUENTAS POR COBRAR	54,747.61	41,092.02				
DEUDORES DIVERSOS	163,547.22	15,376.66				
INGRESOS POR RECUPERAR						
DEUDORES POR ANTICIPO DE TESORERÍA	94,319,614.46	43,849,848.96				
PRESTAMOS OTORGADOS	365,747.21	11,079,958.22				
OTROS DERECHOS A RECIBIR EFFECTIVO O EQ.						
DERECHOS A RECIBIR BIENES O SERVICIOS						
ANTICIPO A CORTO PLAZO		407,650.39				
ALMACENES						
ALMACÉN DE MATERIALES Y SUMINISTRO DE CONSUMO		2,732.32				
OTROS ACTIVOS CIRCULANTES						
TOTAL DE ACTIVOS CIRCULANTES	184,676,120.45	125,171,174.37				
ACTIVO NO CIRCULANTE						
EFFECTIVO O EQUIVALENTE A RECIBIR EN EL LARGO PLAZO						
INVERSIONES FINANCIERAS						
DOCUMENTOS POR COBRAR						
DEUDORES DIVERSOS						
INGRESOS POR RECUPERAR						
PRESTAMOS OTORGADOS						
BIENES INMUEBLES, INFRAESTRUCTURA Y CONSTRUCCIÓN EN PROCESO						
TERRENOS						
VIVIENDA	77,854,445.11	77,854,445.11				
EDIFICIOS NO HABITACIONALES						
INFRAESTRUCTURA	129,433,642.19	154,433,642.19				
CONSTRUCCIONES EN PROCESO EN BIENES DE DOMINIO PÚBLICO						
CONSTRUCCIONES EN PROCESO EN BIENES PROPIOS						
INFRAESTRUCTURA						
CONSTRUCCIONES EN PROCESO EN BIENES DE DOMINIO PÚBLICO						
CONSTRUCCIONES EN PROCESO EN BIENES PROPIOS						
BIENES MUEBLES						
MOBILIARIO Y EQUIPO DE ADMINISTRACIÓN						
MOBILIARIO Y EQUIPO EDUCACIONAL Y RECREATIVO	154,196,904.95	164,032,774.95				
EQUIPO E INSTRUMENTAL MÉDICO Y DE LABORATORIO						
EQUIPO DE TRANSPORTE						
EQUIPO DE DEFENSA Y SEGURIDAD	8,334,409.54	10,481,287.53				
MAQUINARIA Y OTROS EQUIPOS Y HERRAMIENTAS						
COLECCIONES, OBRAS DE ARTE Y OBJETOS VALIOSOS						
ACTIVOS BIOLÓGICOS						
ACTIVOS INTANGIBLES						
SOFTWARE						
PATENTES, MARCAS Y DERECHOS						
COMISIONES Y FRANQUICIAS						
LICENCIAS						
DEPRECIACIÓN, DETERIORO Y AMORTIZACIÓN ACUMULADA DE BIENES						
DEPRECIACIÓN ACUMULADA DE BIENES MUEBLES	153,252,336.72	151,616,695.67				
ACTIVOS DIFERIDOS						
ESTUDIOS, FORMULACIÓN Y EVALUACIÓN DE PROYECTOS						
DERECHOS SOBRE BIENES EN RÉGIMEN DE ARRENDAMIENTO FINANCIERO						
GASTOS PAGADOS POR ADELANTADOS A LARGO PLAZO						
ANTICIPOS A LARGO PLAZO						
BENEFICIOS AL RETIRO DE EMPLEADOS PAGADOS POR ADELANTADOS						
OTROS ACTIVOS NO CIRCULANTES						
TOTAL DE ACTIVOS NO CIRCULANTES	216,967,065.07	245,185,454.11				
TOTAL DE ACTIVOS	401,243,185.52	370,396,628.48				
PASIVO						
PASIVO CIRCULANTE						
CUENTAS POR PAGAR A CORTO PLAZO						
SERVICIOS PERSONALES X PAGA A CORTO P.	106,648,914.96					
PROVEEDORES	30,551,600.88					
CONTRATACIÓN POR OBRAS PÚBLICAS						
PARTICIPACIONES Y APORTACIONES						
TRANSFERENCIAS OTORGADAS						
INT., COMISIONES Y OTROS GTOS. DE LA DEUDA F.						
RETENIONES Y CONTRIBUCIONES	141,956,779.74					
DEVOLUCIONES DE LA LEY DE INGRESOS						
OTRAS CUENTAS POR PAGAR A CORTO P.	838,269,109.88					
DOCUMENTOS POR PAGAR A CORTO PLAZO						
PORCIÓN DEUDA PÚBLICA INTERNA						
DEUDA PÚBLICA EXTERNA						
ARRENDAMIENTO FINANCIERO						
TÍTULOS Y VALORES A CORTO PLAZO						
DEUDA PÚBLICA INTERNA						
DEUDA PÚBLICA EXTERNA						
FONDOS Y BIENES DE TERCEROS EN GARANTÍA Y/O ADMINISTRACIÓN A CC A CORTO PLAZO						
PASIVOS DIFERIDOS A CORTO PLAZO						
INGRESOS COBRADOS POR ADELANTADO						
INTERESES COBRADOS POR ADELANTADO						
PROVISIONES A CORTO PLAZO						
OTROS PASIVOS A CORTO PLAZO						
TOTAL DE PASIVO CIRCULANTE	1,117,429,405.46	\$	\$	\$	\$	740,796,391.88
PASIVO NO CIRCULANTE						
CUENTAS POR PAGAR A LARGO PLAZO						
PROVEEDORES						
CONTRATISTAS POR OBRA PÚBLICA						
DOCUMENTOS POR PAGAR A LARGO PLAZO						
DOCUMENTOS CON CONTRATISTAS POR OBRA PÚBLICA						
DEUDA PÚBLICA A LARGO PLAZO						
DEUDA PÚBLICA INTERNA						
DEUDA PÚBLICA EXTERNA						
ARRENDAMIENTO FINANCIERO						
FONDOS Y BIENES DE TERCEROS EN GARANTÍA Y/O ADMINISTRACIÓN A LARGO PLAZO						
PASIVOS DIFERIDOS A LARGO PLAZO						
PROVISIONALES A LARGO PLAZO						
OTROS PASIVOS A LARGO PLAZO						
TOTAL DE PASIVOS NO CIRCULANTES	\$	\$	\$	\$	\$	740,796,391.88
TOTAL DEL PASIVO	1,117,429,405.46	\$	\$	\$	\$	740,796,391.88
HACIENDA PÚBLICA Y PATRIMONIO						
HACIENDA PÚBLICA PATRIMONIO CONTRIBUIDO						
APORTACIONES	216,567,065.07					
DONACIONES DE CAPITAL						
ACTUALIZACIÓN DE LA DEUDA PÚBLICA PATRIMONIO						
HACIENDA PÚBLICA PATRIMONIO GENERADO						
RESULTADOS DEL EJERCICIO AHORRODESAHOR -	47,449,027.23					
RESULTADOS DE LOS EJERCICIOS ANT	1,051,553,874.39					
RECTIFICACIONES DE RESULTADOS EJER ANT	166,249,616.61					
EXCESO O INSUFICIENCIA EN LA ACT. DEL PATRIMONIO						
REVALUOS						
RESERVAS						
TOTAL HACIENDA PÚBLICA PATRIMONIO	245,185,454.11					
TOTAL DE PASIVO Y HACIENDA PÚBLICA PATRIMONIO	401,243,185.52	\$	\$	\$	\$	370,396,628.48

BAJO PROTESTA DE DECIR VERDAD DECLARAMOS QUE LOS ESTADOS FINANCIEROS Y SUS NOTAS, SON RAZONABLEMENTE CORRECTOS Y SON RESPONSABILIDAD DEL EMISOR

REVISÓ:

C.P. ANIL LEMUS CASTRO
JEFE DEL DPTO. DE TESORERÍA

C. JESÚS ARTURO GARCÍA UREÑA
DELEGADO ADMINISTRATIVO

AUTÓRITO:

MTRA. MARIA TERESAMORA COVARREBIAS
DIRECTORA GENERAL



COLEGIO DE BACHILLERES DEL ESTADO DE MICHOACÁN
ESTADO DE SITUACIÓN FINANCIERA
AL 31 DE MAYO DEL 2022



ACTIVO CIRCULANTE	31/05/2022	31/05/2021	PASIVO	31/05/2022	31/05/2021
Efectivo y Equivalente de Efectivo	89,772,463.95	69,725,125.80	PASIVO CIRCULANTE	1,117,429,405.46	740,796,591.88
Derechos a Recibir Efectivo o Equivalentes	94,903,656.50	55,393,316.25	Cuentas por Pagar a Corto Plazo	1,117,429,405.46	740,796,591.88
Derechos a Recibir Bienes y Servicios	-	-	Documentos por Pagar a Corto Plazo	-	-
Almacenes	-	-	Porción a Corto Plazo de la Deuda Pública a Largo Plazo	-	-
Otros Activos Circulantes	-	-	Títulos y Valores a Corto Plazo	-	-
TOTAL DE ACTIVOS CIRCULANTES	184,676,120.45	125,121,174.37	Pasivos Diferidos a Corto Plazo	-	-
ACTIVO NO CIRCULANTE	-	-	Fondos y Bienes de Terceros en Garantía	-	-
Efectivo o Equivalente a Recibir en el Largo Plazo	-	-	V/o Administración A CC, A Corto Plazo	-	-
Bienes Inmuebles, Infraestructura y Construcción en Proceso	207,288,087.30	232,288,087.30	V/o Administración A CC, A Corto Plazo	-	-
Bienes Muebles	162,531,314.49	164,514,062.48	Provisiones a Largo Plazo	-	-
Activos Intangibles	-	-	Otros Pasivos a Largo Plazo	-	-
Depreciación, Deterioro y Amortización Acum	153,252,336.72	151,616,695.67	Total de Pasivos No Circulantes	1,117,429,405.46	740,796,591.88
Activos Diferidos	-	-	TOTAL DE PASIVOS	1,117,429,405.46	740,796,591.88
Otros Activos Circulantes	-	-	HACIENDA PÚBLICA / PATRIMONIO CONTRIBUIDO	245,188,186.43	245,188,186.43
TOTAL DE ACTIVOS NO CIRCULANTES	216,567,065.07	245,185,454.11	Aportaciones	216,567,065.07	245,188,186.43
ACTIVO CIRCULANTE	184,676,120.45	125,121,174.37	Donaciones de Capital	-	-
ACTIVO NO CIRCULANTE	216,567,065.07	245,185,454.11	Actualización de la Deuda Pública/Patrimonio	0.00	0.00
TOTAL DE ACTIVOS	401,243,185.52	370,306,628.48	HACIENDA PÚBLICA/PATRIMONIO GENERADO	932,753,285.01	615,678,149.83
			Resultados del Ejercicio Ahorro/Desahorro	47,449,027.23	16,245,528.36
			Resultados de los Ejercicios Anteriores	1,051,553,874.39	767,466,687.42
			Reservas	-	-
			Rectificaciones de Resultados de Ejerc. Anteriores	166,249,616.61	135,543,009.23
			EXCESO O INSUFICIENCIA EN LA ACTUALIZACIÓN DE LA HACIENDA PÚBLICA/PATRIMONIO	-716,186,219.94	-370,489,963.40
			TOTAL PASIVO Y HACIENDA PÚBLICA/PATRIMONIO	401,243,185.52	370,306,628.48

C.P. SAUL TEMAS CASTRO
JEFE DEL DEPTO. DE TESORERÍA

ELABORÓ


JESES ARTURO GARCÍA URÉNA
DELEGADO ADMINISTRATIVO

REVISÓ

MTRA. MARIA TARESA MORA COVARREBIAS
DIRECTORA GENERAL


AUTORIZÓ

"BAJO PROTESTA DE DECIR VERDAD DECLARAMOS QUE LOS ESTADOS FINANCIEROS Y SUS NOTAS, SON RAZONABLEMENTE CORRECTOS Y SON RESPONSABILIDAD DEL EMISOR"

 COLEGIO DE BACHILLERES DEL ESTADO DE MICHOACÁN ESTADO DE FLUJOS DE EFECTIVO MAYO DEL 2022 AL 2021		
Concepto	2022	2021
Flujos de Efectivo de las Actividades de Operación		
Origen		
Impuestos		
Cuotas de Aportaciones de Seguridad Social		
Contribuciones de mejoras		
Derechos		
Productos de Tiempo Corriente		
Aprovechamientos de Tipo Corriente		
Ingresos por Venta de Bienes y Servicios		
Ingresos no Comprendidos en las Fracciones de la Ley de Ing. Ejerc. Ant	\$ 16,770,586.63	\$ 16,303,130.03
Pendientes de Liquidación o Pago		
Participaciones y Aportaciones		
Transferencias, Asignaciones y Subsidios y Otras Ayudas	504,529,535.50	521,951,440.00
Otros Orígenes de Operación		
total:	521,300,122.33	538,254,570.03
Aplicación		
Servicios Personales		
Materiales y Suministros	547,551,511.19	498,899,888.17
Servicios Generales	4,133,989.89	6,826,976.15
Transferencias Internas y Asignaciones al Sector Público	17,004,511.68	15,614,335.85
Transferencias al resto del Sector Público		
Subsidios y Subvenciones		
Ayudas Sociales		
Pensiones y Jubilaciones		
Transferencias a Fideicomisos, Mandatos y Contratos Análogos		
Transferencias a la Seguridad Social		
Donativos		
Transferencias al Exterior		
Participaciones		
Aportaciones		
Convenios		
Otras Aplicaciones de Operación		
total:	568,690,012.76	521,341,200.17
Flujos Netos de Efectivo por Actividades de Operación	\$ -	\$ 521,341,200.17
Flujos de Efectivo de las Actividades de Inversión	47,389,890.43	16,913,369.86
Origen		
Bienes Inmuebles, Infraestructura y Construcciones en Proceso		
Bienes Muebles		
Otros Orígenes de Inversión		
Aplicación		
Bienes Inmuebles, Infraestructura y Construcciones en Proceso		
Bienes Muebles		
Otras Aplicaciones de Inversión		
total:		
Flujos Netos de Efectivo por Actividades de Inversión		
Flujo de Efectivo de las Actividades de Financiamiento		
Origen		
Endeudamiento Neto		
Interno		
Externo		
Otros Orígenes de Financiamiento	5,989,312.06	30,481,294.68
Aplicación		
Servicios de la Deuda		
Interno		
Externo		
Otras Aplicaciones de Financiamiento		
Flujos netos de Efectivo por Actividades de Financiamiento	15,471,962.32	15,471,962.32
Incremento/Disminución Neta en el Efectivo y Equivalentes al Efectivo	21,461,274.38	15,009,332.36
Efectivo y Equivalentes al Efectivo al Inicio del Ejercicio	68,851,164.81	31,922,702.22
Efectivo y Equivalentes al Efectivo al Final del Ejercicio	111,213,738.33	54,705,793.44
	89,752,463.95	69,715,125.80

"BAJO PROTESTA DE DECIR VERDAD DECLARAMOS QUE LOS ESTADOS FINANCIEROS Y SUS NOTAS, SON RAZONALMENTE CORRECTOS Y SON RESPONSABILIDAD DEL EMISOR"

REVISÓ:


C. JESÚS ARTURO GAMEZ UREÑA
 DELEGADO ADMINISTRATIVO

AUTORIZÓ:


MITRA MARÍA TERESA MORA COVARRUBIAS
 DIRECTOR GENERAL


C. P. SAMUEL LEMUS CASTRO
 JEFE DEL DPTO. DE TESORERÍA



COLEGIO DE BACHILLERES DEL ESTADO DE MICHOACÁN
ESTADO DE ACTIVIDADES
DEL 1o. DE ENERO AL 30 DE JUNIO DEL 2022



Concepto

30/06/2022

Concepto	30/06/2022	30/06/2021
INGRESOS Y OTROS BENEFICIOS		
Ingresos de Gestion		
Impuestos	17,599,517.00	16,779,836.05
Cuotas y Aportaciones de Seguridad Social		
Contribuciones de Mejoras		
Derechos		
Productos		
Aprovechamientos		
Ingresos por Venta de Bienes y Prestaciones de Servicio	17,599,517.00	16,779,836.05
Participaciones, Aportaciones, Convenios, Incentivos Derivados de la Colaboracion Fiscal, Fondos Distintos de Aportaciones,		
Transferencias, Asignaciones, Subsidios y Subvenciones, y Pensiones y Jubilaciones		
Participaciones, Aportaciones, Convenios, Incentivos Derivados de la Colaboracion Fiscal, Fondos Distintos de Transferencias, Asignaciones, Subsidios y Subvenciones, y Pensiones y Jubilaciones	618,340,770.00	593,236,630.00
Otros Ingresos y Beneficios		
Ingresos Financieros		
Incremento por Variación de Inventarios		
Disminucion del Exceso de Estimaciones por Perdida o Deterioro u Obsolescencia		
Disminucion del Exceso de Provisiones		
Otros Ingresos y Beneficios Varios	143,959.00	
Ingresos Pendientes de Recibir		
Total de Ingresos y Otros Beneficios	636,084,246.00	610,016,466.05
GASTOS Y OTRAS PERDIDAS		
Gastos de Funcionamiento		
Servicios Personales	669,451,099.46	638,982,151.89
Materiales y Suministro	642,222,362.86	611,394,946.50
Servicios Generales	5,284,063.51	8,550,896.12
	21,944,673.09	19,096,309.27
Transferencias, Asignaciones, Subsidios y Otras Ayudas		
Transferencias Internas y Asignaciones al Sector Publico		
Transferencias al Resto del Sector Publico		
Subsidios y Subvenciones		
Ayudas Sociales		
Pensiones y Jubilaciones		
Transferencias a Fidelcomisos, Mandatos y Contratos Analogos		
Transferencia a la Seguridad Social		
Donativos		
Transferencias al Exterior		
Participaciones y Aportaciones		
Participaciones		
Aportaciones		
Convenios		
Intereses, Comisiones y Otros Gastos de la Deuda Publica		
Intereses de la Deuda Publica		
Comosiones de la Deuda Publica		
Gastos de la Deuda Publica		
Costo por Coberturas		
Apoyos Financieros		
Otros Gastos y Perdidas Extraordinarias		
Estimaciones, Depreciaciones, Deterioros, Obsolescencia y Amortizaciones	116,273.76	732,132.54
Provisiones		
Desminucion de Inventarios		
Aumento por Insuficiencia de Estimaciones por Perdida o Deterioro u Obsolescencia		
Aumento por Insuficiencia de Provisions		
Otros Gastos	116,273.76	732,132.54
Inversion Publica		
Inversion Publica no Capitalizable		
TOTAL DE GASTOS Y OTRAS PÉRDIDAS	669,567,373.22	639,714,284.43

AHORRO/DESABORRO NETO DEL EJERCICIO

33,483,127.22

29,697,618.58

"BAJO PROTESTA DE DECIR VERDAD DECLARAMOS QUE LOS ESTADOS FINANCIEROS Y SUS NOTAS, SON RAZONABLEMENTE CORRECTOS Y SON RESPONSABILIDAD DEL EMISOR"

ELABORO:

C.P. SAUL LAMUS CASTRO
JEFE DEL DPTO. DE TESORERIA

REVISO:

C. JESUS ARTURO GAMEZ UREÑA
DELEGADO ADMINISTRATIVO

AUTORIZO:

MTRA. MARIA TERESA MORA COVARRUBIAS
DIRECTORA GENERAL



COLEGIO DE BACHILLERES DEL ESTADO DE MICHOACÁN
ESTADO DE SITUACIÓN FINANCIERA
AL 30 DE JUNIO DEL 2022



	30/06/2022	30/06/2021	PASIVO CIRCULANTE	30/06/2022	30/06/2021
ACTIVO			PASIVO CIRCULANTE		
EFFECTIVO Y EQUIVALENTE DE EFFECTIVO			CUENTAS POR PAGAR A CORTO PLAZO		
EFFECTIVO			SERVICIOS PERSONALES X PAGA A CORTO P.	116,866,591.44	100,447,186.31
BANCOS/TESORERIA	18,636.62	10,000.00	PROVEEDORES	30,554,600.88	19,005,184.25
BANCOS/DEPENDENCIAS Y OTROS	117,081,479.98	62,489,497.94	CONTRATACION POR OBRAS PUBLICAS	-	-
INVERSIONES TEMPORALES(HASTA 3 MESES)	-	-	PARTICIPACIONES Y APORTACIONES	-	-
FONDOS CON AFECTACION ESPECIFICA	-	-	TRANSFERENCIAS OTORGADAS	-	-
DEPOSITOS DE FONDOS DE TERRENOS	-	-	INT. COMISIONES Y OTROS GTOS. DE LA DEUDA F	-	-
			RETENCIONES Y CONTRIBUCIONES	138,319,098.39	216,072,447.04
DERECHOS A RECIBIR EFFECTIVO O EQUIVALENTES			DEVOLUCIONES DE LA LEY DE INGRESOS	-	-
INVERSIONES FINANCIERAS	74,581.64	68,312.70	OTRAS CUENTAS POR PAGAR A CORTO P.	822,095,823.81	444,161,558.66
CUENTAS POR COBRAR	155,849.04	7,792.35			
DEUDORES DIVERSOS	71,029,325.96	43,846,848.96	DOCUMENTOS POR PAGAR A CORTO PLAZO		
INGRESOS POR RECUPERAR	688,657.28	11,232,337.02	PORCION DEUDA PUBLICA INTERNA		
DEUDORES POR ANTIPOJO DE TESORERIA	-	-	DEUDA PUBLICA EXTERNA		
PRESTAMOS OTORGADOS	-	-	ARRENDAMIENTO FINANCIERO		
OTROS DERECHOS A RECIBIR EFFECTIVO O EQ.	-	-	TITULOS Y VALORES A CORTO PLAZO		
ANTICIPO A CORTO PLAZO	-	-	DEUDA PUBLICA INTERNA		
			DEUDA PUBLICA EXTERNA		
DERECHOS A RECIBIR BIENES O SERVICIOS			FONDOS Y BIENES DE TERCEROS EN GARANTIA Y/O ADMINISTRACION A CC		
ALMACENES	-	-	A CORTO PLAZO		
ALMACEN DE MATERIALES Y SUMINISTRO DE CONSUMO	-	-	PASIVOS DIFERIDOS A CORTO PLAZO		
			INGRESOS COBRADOS POR ADELANTADO		
OTROS ACTIVOS CIRCULANTES			INTERESES COBRADOS POR ADELANTADO		
TOTAL DE ACTIVOS CIRCULANTES	188,048,729.52	118,068,571.68	PROVISIONES A CORTO PLAZO		
			OTROS PASIVOS A CORTO PLAZO		
ACTIVO NO CIRCULANTE			TOTAL DE PASIVO CIRCULANTE	1,107,838,114.52	779,686,376.26
EFFECTIVO O EQUIVALENTE A RECIBIR EN EL LARGO PLAZO					
INVERSIONES FINANCIERAS	77,854,445.11	77,854,445.11	PASIVO NO CIRCULANTE		
DOCUMENTOS POR COBRAR	129,433,942.19	154,433,642.19	CUENTAS POR PAGAR A LARGO PLAZO		
DEUDORES DIVERSOS	-	-	PROVEEDORES		
INGRESOS POR RECUPERAR	-	-	CONTRATISTAS POR OBRA PUBLICA		
PRESTAMOS OTORGADOS	-	-	DOCUMENTOS POR PAGAR A LARGO PLAZO		
			DOCUMENTOS CON CONTRATISTAS POR OBRA PUBLICA		
BIENES INMUEBLES,INFRAESTRUCTURA Y CONSTRUCCION EN PROCESO					
TERRENOS	-	-	DEUDA PUBLICA A LARGO PLAZO		
VIVIENDA	-	-	DEUDA PUBLICA INTERNA		
EDIFICIOS NO HABITACIONALES	-	-	DEUDA PUBLICA EXTERNA		
INFRAESTRUCTURA	-	-	ARRENDAMIENTO FINANCIERO		
CONSTRUCCIONES EN PROCESO EN BIENES DE DOMINIO PUBLICO	-	-	FONDOS Y BIENES DE TERCEROS EN GARANTIA Y/O ADMINISTRACION		
CONSTRUCCIONES EN PROCESO EN BIENES PROPIOS	-	-	A LARGO PLAZO		
CONSTRUCCIONES EN PROCESO EN BIENES DE DOMINIO PUBLICO	-	-	PASIVOS DIFERIDOS A LARGO PLAZO		
CONSTRUCCIONES EN PROCESO EN BIENES PROPIOS	-	-	PROVISIONALES A LARGO PLAZO		
			OTROS PASIVOS A LARGO PLAZO		
BIENES MUEBLES			TOTAL DE PASIVOS NO CIRCULANTES		
MOBILIARIO Y EQUIPO DE ADMINISTRACION	154,254,041.81	154,097,066.99	TOTAL DEL PASIVO	1,107,838,114.52	779,686,376.26
MOBILIARIO Y EQUIPO EDUCACIONAL Y RECREATIVO	-	-	HACIENDA PUBLICA Y PATRIMONIO		
EQUIPO E INSTRUMENTAL, MEDICO Y DE LABORATORIO	-	-	HACIENDA PUBLICA PATRIMONIO CONTRIBUIDO		
EQUIPO DE TRANSPORTE	8,334,409.54	10,481,287.53	APORTACIONES	216,624,202.03	245,252,477.47
EQUIPO DE DEFENSA Y SEGURIDAD	-	-	DONACIONES DE CAPITAL		
MAQUINARIA Y OTROS EQUIPOS Y HERRAMIENTAS	-	-	ACTUALIZACION DE LA DEUDA PUBLICA PATRIMONIO		
COLECCIONES, OBRAS DE ARTE Y OBJETOS VALIOSOS	-	-	HACIENDA PUBLICA PATRIMONIO GENERADO		
ACTIVOS BIOLÓGICOS	-	-	RESULTADOS DEL EJERCICIO AHORRO DESAHOJ -	33,483,127.22	29,697,418.38
			RESULTADOS DE LOS EJERCICIOS ANT -	1,051,553,874.39	767,466,687.42
ACTIVOS INTANGIBLES			RECTIFICACIONES DE RESULTADOS EJER ANT	186,249,616.61	135,543,868.90
SOFTWARE	-	-	EXCESO O INSUFICIENCIA EN LA ACT. DEL PATRIMONIO		
PATENTES MARCAS Y DERECHOS	-	-	REVALUOS		
COMISIONES Y FRANQUICIAS	-	-	RESERVAS		
LICENCIAS	-	-			
DEPRECIACION, DETERIORO Y AMORTIZACION ACUMULADA DE BIENES	-	-			
DEPRECIACION ACUMULADA DE BIENES MUEBLES	153,252,336.72	151,616,695.67			
ACTIVOS DIFERIDOS					
ESTUDIOS, FORMULACION Y EVALUACION DE PROYECTOS	-	-			
DERECHOS SOBRE BIENES EN REGIMEN DE ARRENDAMIENTO FINANCIERO	-	-			
GASTOS PAGADOS POR ADELANTADOS A LARGO PLAZO	-	-			
ANTICIPOS A LARGO PLAZO	-	-			
BENEFICIOS AL RETIRO DE EMPLEADOS PAGADOS POR ADELANTADOS	-	-			
OTROS ACTIVOS NO CIRCULANTES					
TOTAL DE ACTIVOS NO CIRCULANTES	216,624,202.03	245,245,745.15	TOTAL HACIENDA PUBLICA PATRIMONIO	-\$	702,163,181.97
TOTAL DE ACTIVOS	405,672,931.55	363,318,316.83	TOTAL DE PASIVO Y HACIENDA PUBLICA PATRIM	-\$	405,672,931.55

ELABORÓ:
C. RAÚL LEMUS CASTRO
JEFE DEL DPTO. DE TESORERIA

REVISÓ:
C. JESUS ARTURO GAMEZ UPERA
DELEGADO ADMINISTRATIVO

AUTORIZÓ:
MTRA. MARIA TERESA MORA COVARRUBIAS
DIRECTORA GENERAL

BAJO PROTESTA DE DECIR VERDAD DECLARAMOS QUE LOS ESTADOS FINANCIEROS Y SUS NOTAS, SON RAZONABLEMENTE CORRECTOS Y SON RESPONSABILIDAD DEL EMISOR



COLEGIO DE BACHILLERES DEL ESTADO DE MICHOACÁN
ESTADO DE SITUACIÓN FINANCIERA
AL 30 DE JUNIO DEL 2022



ACTIVO	30/06/2022	PASIVO	30/06/2022
ACTIVO CIRCULANTE		PASIVO CIRCULANTE	
Efectivo y Equivalente de Efectivo	117,100,115.60	Cuentas por Pagar a Corto Plazo	62,499,497.94
Derechos a Recibir Efectivo o Equivalentes	71,948,613.92	Documentos por Pagar a Corto Plazo	55,566,341.42
Derechos a Recibir Bienes y Servicios	-	Porción a Corto Plazo de la Deuda Pública a Largo Plazo	-
Almacenes	-	Títulos y Valores a Corto Plazo	2,732.32
Otros Activos Circulantes	-	Pasivos Diferidos a Corto Plazo	-
TOTAL DE ACTIVOS CIRCULANTES	189,048,729.52	Fondos y Bienes de Terceros en Garantía	-
		V/o Administración A.C. A Corto Plazo	-
		Provisiones a Corto Plazo	-
ACTIVO NO CIRCULANTE		TOTAL DE PASIVO CIRCULANTE	118,068,571.68
Efectivo o Equivalente a Recibir en el Largo Plazo	-	Otros Pasivos a Corto Plazo	-
Bienes Inmuebles, Infraestructura y Bienes Muebles	-	PASIVO NO CIRCULANTE	1,107,836,114.52
Depreciación, Deterioro y Amortización Acum	-		
Activos Intangibles	-		
Activos Intangibles	162,588,451.45		
Documentos por Pagar a Largo Plazo	164,578,353.52		
Cuentas por Pagar a Largo Plazo	232,288,087.30		
Bienes Muebles	-		
Construcción en Proceso	207,288,087.30		
Bienes Muebles	-		
Depreciación, Deterioro y Amortización Acum	-		
Activos Diferidos	153,252,336.72		
Otros Activos Circulantes	-		
Activos Diferidos	-		
Otros Activos Circulantes	-		
Provisiones a Largo Plazo	-		
V/o Administración A.C. A Corto Plazo	-		
Provisiones a Largo Plazo	-		
Otros Pasivos a Largo Plazo	245,249,745.15		
Total de Pasivos No Circulantes	-		
TOTAL DE PASIVOS	1,107,836,114.52		
HACIENDA PÚBLICA Y PATRIMONIO			
HACIENDA PÚBLICA / PATRIMONIO CONTRIBUIDO	216,624,202.03		
Aportaciones	245,252,477.47		
Donaciones de Capital	216,624,202.03		
Actualización de la Deuda Pública/Patrimonio	0.00		
HACIENDA PÚBLICA/PATRIMONIO GENERADO	-918,787,385.00		
Resultados del Ejercicio Ahorro/Desahorro	33,483,127.22		
Resultados de los Ejercicios Anteriores	1,051,553,874.39		
Reservas	-		
Revalúos	-		
Rectificaciones de Resultados de Ejerc. Anteriores	166,249,616.61		
EXCESO O INSUFICIENCIA EN LA ACTUALIZACIÓN DE LA HACIENDA PÚBLICA/PATRIMONIO	-702,163,181.97		
TOTAL DE HACIENDA PÚBLICA/PATRIMONIO	-416,368,059.43		
TOTAL PASIVO Y HACIENDA PÚBLICA/PATRIMONIO	405,672,931.55		
TOTAL DE ACTIVOS	405,672,931.55		

"BAJO PROTESTA DE DECIR VERDAD DECLARAMOS QUE LOS ESTADOS FINANCIEROS Y SUS NOTAS, SON RAZONABLEMENTE CORRECTOS Y SON RESPONSABILIDAD DEL EMISOR"

ELABORÓ

CP. SANTIAGO CASTRO
JEFE DEL DEPTO. DE TESORERÍA

REVISÓ

C. JESUS ARTURO GARCÍA URRENA
DEL ESTADO ADMINISTRATIVO

AUTORIZÓ

MTRA. MARIA TARESA MORAN
DIRECTORA GENERAL
DE LAS FINANZAS



COLEGIO DE BACHILLERES DEL ESTADO DE MICHOACÁN
ESTADO DE FLUJOS DE EFECTIVO

JUNIO DEL 2022 AL 2021

Concepto

2021

Flujos de Efectivo de las Actividades de Operación

Origen	2022	2021
Impuestos		
Cuotas de Aportaciones de Seguridad Social		
Contribuciones de mejoras		
Derechos		
Productos de Tiempo Corriente		
Aprovechamientos de Tipo Corriente		
Ingresos por Venta de Bienes y Servicios		
Ingresos no Comprendidos en las Fracciones de la Ley de Ing. Ejerc. Ant	\$ 17,599,517.00	\$ 16,779,836.05
Pendientes de Liquidación o Pago		
Participaciones y Aportaciones		
Transferencias, Asignaciones y Subsidios y Otras Ayudas		
Otros Orígenes de Operación	618,340,770.00	593,236,630.00
total:	143,959.00	-
	636,084,246.00	610,016,466.05

Aplicación

Servicios Personales		
Materiales y Suministros		
Servicios Generales	642,222,362.86	611,334,946.50
Transferencias Internas y Asignaciones al Sector Público	5,284,063.51	8,550,866.12
Transferencias al resto del Sector Público	21,944,673.09	19,096,309.17
Subsidios y Subvenciones		
Ayudas Sociales		
Pensiones y Jubilaciones		
Transferencias a Fideicomisos, Mandatos y Contratos Análogos		
Transferencias a la Seguridad Social		
Donativos		
Transferencias al Exterior		
Participaciones		
Aportaciones		
Convenios		
Otras Aplicaciones de Operación		
total:	\$ 669,451,099.46	\$ 638,982,151.79

Flujos Netos de Efectivo por Actividades de Operación

Flujos de Efectivo de las Actividades de Inversión

Origen

Bienes Inmuebles, Infraestructura y Construcciones en Proceso		
Bienes Muebles		
Otros Orígenes de Inversión		
total:	\$ 33,366,853.46	\$ 28,965,685.74

Aplicación

Bienes Inmuebles, Infraestructura y Construcciones en Proceso		
Bienes Muebles		
Otras Aplicaciones de Inversión		
total:	-	-

Flujos Netos de Efectivo por Actividades de Inversión

Flujo de Efectivo de las Actividades de Financiamiento

Origen

Endeudamiento Neto		
Interno		
Externo		
Otros Orígenes de Financiamiento		
total:	\$ 42,800,978.35	\$ 8,246,334.46

Aplicación

Servicios de la Deuda		
Interno		
Externo		
Otras Aplicaciones de Financiamiento		
total:	\$ 15,471,962.32	\$ 15,471,962.32

Flujos netos de Efectivo por Actividades de Financiamiento

Incremento/Disminución Neta en el Efectivo y Equivalentes al Efectivo

Efectivo y Equivalentes al Efectivo al Inicio del Ejercicio

Efectivo y Equivalentes al Efectivo al Final del Ejercicio

	27,329,016.03	7,225,627.86
	6,037,837.43	36,191,313.60
	89,752,463.95	69,715,125.80
	117,081,479.98	62,489,497.94

"BAJO PROMESA DE DECIR VERDAD DECLARAMOS QUE LOS ESTADOS FINANCIEROS Y SUS NOTAS, SON RAZONALMENTE CORRECTOS Y SON RESPONSABILIDAD DEL EMISOR"

ELABORÓ:

C. P. SAUL LEMUS CASTRO
JEFE DEL DPTO. DE TESORERÍA

REVISÓ:

C. JESÚS ALCÁZAR GARCÍA UREÑA
DELEGADO ADMINISTRATIVO

AUTORIZÓ:

MTRA. MARIA TERESA VIZCARRA
DIRECTOR GENERAL

DESTINO DE LOS RECURSOS FEDERALES QUE RECIBEN UNIVERSIDADES E INSTITUCIONES DE EDUCACIÓN MEDIA SUPERIOR Y SUPERIOR
 En términos del artículo 36, fracción V del Decreto de Presupuesto de Egresos de la Federación para el Ejercicio Fiscal 2022
 Matricula de inicio y fin de cada ciclo escolar

Fración V

Universidad / Institución	Ciclo escolar	Inicio ó Fin	Número de Alumnos	Nivel Educativo (Media Superior o superior)	Tipo de Servicio o Subistema	Enero-Junio
COBAEM	2021-2022	FINAL	38,743	MEDIO SUPERIOR	EDUCATIVO ESCOLARIZADO Y NO ESCOLARIZADO	Enero-Junio.



MTRA. MARÍA TERESA MORA COVA
 DIRECTORA GENERAL

(Handwritten signature in blue ink)