



Gobierno del Estado
de Michoacán de Ocampo

Dependencia **COLEGIO DE BACHILLERES DEL ESTADO DE MICHOACÁN**
 Sub-dependencia **DELEGACIÓN ADMINISTRATIVA**
 Oficina **DEPTO. DE CONTROL PRESUPUESTAL**
 No. de oficio **D.G.2126/2022**
 Expediente
 Asunto: **Morelia, Mich., 08 de Abril del 2022**

“2021, año del Bicentenario de la Consumación de la Independencia de México”

MTRA. SILVIA AGUILAR MARTÍNEZ
COORD. SECTORIAL DE OPERACIÓN TÉCNICA Y FINANCIERA DE LA SUBS.
DE EDUC. MEDIA SUPERIOR DE LA SECRETARÍA DE EDUCACIÓN PÚBLICA.
P R E S E N T E

Por medio del presente, me permito informar a usted que a través de los correos electrónicos badyr.lopez@sems.gob.mx y odes@sems.gob.mx ya fueron enviados los formatos correspondientes al 1er. Trimestre 2022 para dar cumplimiento a lo establecido en el Art. 36 del Decreto del Presupuesto de Egresos de la federación 2022, mismos que contienen la siguiente información:

- Los programas a que se destinan los recursos y el cumplimiento de las metas correspondientes
- Costo de Nómina del personal docente, no docente, administrativo y manual, identificado por categoría y tabulador de remuneraciones por puesto, así como su responsabilidad laboral y su lugar de ubicación.
- Desglose de gasto corriente destinado a operación
- Estados Financieros de los meses de Enero a Marzo de 2022.
- Información sobre matrícula de inicio y fin del ciclo escolar

Sin otro particular reciba un cordial saludo.

ATENTAMENTE
DIRECTORA GENERAL



MTRA. MARIA TERESA MORA COVARRUBIAS



c.c.: Lic. Luis Navarro García, Secretario de Finanzas y Administración
 c.c.: Lic. Irma Alejandrina Waldo Martínez, Directora de Subsidios y Presupuesto de Planteles de la S.E.M.S
 c.c.: C. Jesus Arturo Gámez Ureña. - Delegado Administrativo del COBAEM
 c.c.: Archivo

MTMC/JAGU/EGG/erz**

DESTINO DE LOS RECURSOS FEDERALES QUE RECIBEN UNIVERSIDADES E INSTITUCIONES DE EDUCACIÓN MEDIA SUPERIOR Y SUPERIOR


En términos del artículo 36, fracción I del Decreto de Presupuesto de Egresos de la Federación para el Ejercicio Fiscal 2022

Programas y cumplimiento de metas

Cifras acumuladas desde enero al periodo que se reporta

Fracción I

Universidad / Institución	Programa	Gasto Ejercido (Millones de pesos)			Metas alcanzadas al período Enero-Marzo			
		Enero-Enero.	Enero-Feb.	Enero-Marzo.	Meta Anual Indicador / (Variable meta)	Metas programadas Enero-Mar.	Metas alcanzadas Enero-Mar.	
COBAEM	SUBSIDIO FEDERAL	40,449,484	74,721,910	122,175,510	Participar en reuniones colegiadas internas y externas estomas	R=REUNIONES RR= REUNIONES REALIZADAS RP= REUNIONES PROGRAMADAS	2	2
					Asistir y participar en eventos oficiales institucionales.	E=EVENTOS E=EVENTOS REALIZADOS EP= EVENTOS PROGRAMADOS	3	3
					Pago de nomina	PP=PROGRAMAS DE PAGO DE NOMINA PP=PROGRAMAS DE PAGO DE NOMINA A LAS AREAS TP= ADSCRITO A LAS AREAS TP= TOTAL DE PERSONAL	6	6
					Seguimiento y evaluación de los programas institucionales	EP= (EP/PP)*100 EP= EVALUACION DE PROGRAMAS E= EVALUACION DE PROGRAMAS E= EVALUACION DE PROGRAMAS PROGRAMAS PROGRAMADAS	3	3
		40,449,484	74,721,910	122,175,510	Normalidad actualizada	NA= (NA/NAP)*100 NA= NORMALIDAD ACTUALIZADA NA= NORMALIDAD ACTUALIZADA NA= NORMALIDAD ACTUALIZADA	1	1
					Incremento de la matrícula a través de la promoción de los centros educativos	IMP= (IMP/MP)*100 IMP= INCREMENTO A LA MATRICULA IMP= INCREMENTO A LA MATRICULA IMP= INCREMENTO A LA MATRICULA PROGRAMADA	2	2
					Elevar la calidad educativa a través de la capacitación del personal	PC= (PC/PCP)*100 P= PERSONAL CAPACITADO PC= PERSONAL CAPACITADO PC= PERSONAL CAPACITADO	2	2
					Preparación la asesoría jurídica al personal del colegio	A= (A/AP)*100 A= ASESORIA AL PERSONAL AP= ASISTENCIA AL PERSONAL AP= ASISTENCIA AL PERSONAL	3	3
					Atender efectivamente los juicios judiciales que se presentan en contra del colegio	J= (J/JA)*100 J= JUICIOS LABORALES JA= JUICIOS LABORALES JA= JUICIOS LABORALES	3	3
					Distribuir efectivamente los recursos financieros a los distintos centros de trabajo	AR= (AR/RP)*100 AR= RECURSOS RECURSOS RECURSOS	3	3
					Elaborar oportunamente los estados financieros del colegio, para reportar a las instancias correspondientes	AER= (AER/AR)*100 AER= ADMINISTRACION EFICIENTES DE LOS RECURSOS APP= ADMINISTRACION	3	3
					Contribuir a mejorar las relaciones de la institución con los diferentes organismos a través de la firma de convenios de colaboración	G= (G/GDR)*100 G= GESTION GDR= GESTION DIRECTIVA REALIZADA GDP= GESTION DIRECTIVA PROGRAMADA	3	3
		40,449,484	74,721,910	122,175,510	Organizar y participar en eventos institucionales y de gobierno	PG= (PG/PP)*100 PG= PERSONAS PROGRAMADAS PP= PERSONAS PROGRAMADAS PP= PERSONAS PROGRAMADAS	3	3
					Conocer a través del seguimiento de estudiantes que se encuentran vinculados en diversos sectores para el desarrollo de proyectos productivos	EV= (EV/VP)*100 EV= ESTUDIANTES VINCULADOS ATENDIDOS EV= ESTUDIANTES VINCULADOS PROGRAMADOS	1	1
	TOTAL							



MARCELA MORENO MORA COVARRUBIAS
DIRECTORA GENERAL

COBAEM	TECNICO CBI	DOCENTE	2,164	1,408	2,014	638	659	410	DOCENTE HORA SEMANA MES	63 UNIDADES ADMINISTRATIVAS O PLANTELES	1,380,434	928,136	825,732	3,134,302
COBAEM	TECNICO CBII	DOCENTE	2,880	2,694	2,903	131	133	126	DOCENTE HORA SEMANA MES	50 UNIDADES ADMINISTRATIVAS O PLANTELES	377,334	358,267	365,838	1,101,440
COBAEM	PROFESOR ASOCIADO "B" MEDIO TIEMPO (20 HRS)	DOCENTE	14,830	14,735	14,754	14	13	13	DOCENTE MEDIO TIEMPO	10 UNIDADES ADMINISTRATIVAS O PLANTELES	207,618	191,559	191,803	590,980
COBAEM	PROFESOR ASOCIADO "B" 3/4 TIEMPO (30 HRS)	DOCENTE	20,330	20,330	20,393	10	10	10	DOCENTE 3/4 TIEMPO	8 UNIDADES ADMINISTRATIVAS O PLANTELES	203,304	203,304	203,927	610,535
COBAEM	PROFESOR ASOCIADO "C" MEDIO TIEMPO (20 HRS)	DOCENTE	15,982	15,607	15,948	24	25	25	DOCENTE MEDIO TIEMPO	20 UNIDADES ADMINISTRATIVAS O PLANTELES	383,567	390,166	398,698	1,172,431
COBAEM	PROFESOR ASOCIADO "C" 3/4 TIEMPO (30 HRS)	DOCENTE	23,181	22,898	23,276	30	30	30	DOCENTE 3/4 TIEMPO	23 UNIDADES ADMINISTRATIVAS O PLANTELES	695,440	686,941	698,294	2,080,676
COBAEM	PROFESOR ASOCIADO "C" TIEMPO COMPLETO (40 HRS)	DOCENTE	33,817	33,856	33,884	12	12	12	DOCENTE TIEMPO COMPLETO	9 UNIDADES ADMINISTRATIVAS O PLANTELES	405,803	406,268	406,732	1,218,803
COBAEM	PROFESOR TITULAR "A" MEDIO TIEMPO (20 HRS)	DOCENTE	19,038	19,045	19,117	27	27	27	DOCENTE MEDIO TIEMPO	25 UNIDADES ADMINISTRATIVAS O PLANTELES	514,025	514,217	516,159	1,544,401
COBAEM	PROFESOR TITULAR "A" 3/4 TIEMPO (30 HRS)	DOCENTE	27,414	27,479	27,539	29	29	29	DOCENTE 3/4 TIEMPO	20 UNIDADES ADMINISTRATIVAS O PLANTELES	795,020	796,894	798,629	2,390,543
COBAEM	PROFESOR TITULAR "A" TIEMPO COMPLETO (40 HRS)	DOCENTE	38,775	38,843	38,978	41	41	41	DOCENTE TIEMPO COMPLETO	26 UNIDADES ADMINISTRATIVAS O PLANTELES	1,589,755	1,592,554	1,598,093	4,780,401
COBAEM	PROFESOR TITULAR "B" MEDIO TIEMPO (20 HRS)	DOCENTE	22,707	22,087	22,717	19	20	20	DOCENTE MEDIO TIEMPO	17 UNIDADES ADMINISTRATIVAS O PLANTELES	431,424	441,749	454,350	1,327,523
COBAEM	PROFESOR TITULAR "B" 3/4 TIEMPO (30 HRS)	DOCENTE	32,417	32,450	32,547	19	19	19	DOCENTE 3/4 TIEMPO	15 UNIDADES ADMINISTRATIVAS O PLANTELES	615,917	616,545	618,393	1,850,856
COBAEM	PROFESOR TITULAR "B" TIEMPO COMPLETO (40 HRS)	DOCENTE	45,229	45,696	46,160	55	54	54	DOCENTE TIEMPO COMPLETO	41 UNIDADES ADMINISTRATIVAS O PLANTELES	2,487,593	2,467,566	2,492,648	7,447,807
COBAEM	PROFESOR TITULAR "C" MEDIO TIEMPO (20 HRS)	DOCENTE	27,511	27,476	27,550	14	14	14	DOCENTE MEDIO TIEMPO	11 UNIDADES ADMINISTRATIVAS O PLANTELES	385,161	384,668	385,695	1,155,524
COBAEM	PROFESOR TITULAR "C" 3/4 TIEMPO (30 HRS)	DOCENTE	39,192	37,832	39,291	26	28	28	DOCENTE 3/4 TIEMPO	34 UNIDADES ADMINISTRATIVAS O PLANTELES	1,016,987	1,059,298	1,100,143	3,178,427
COBAEM	PROFESOR TITULAR "C" TIEMPO COMPLETO (40 HRS)	DOCENTE	58,050	58,134	58,579	236	235	231	DOCENTE TIEMPO COMPLETO	68 UNIDADES ADMINISTRATIVAS O PLANTELES	13,702,266	13,661,424	13,531,807	40,895,497
COBAEM	TECNICO DOCENTE ASOCIADO "B" 3/4 TIEMPO (30 HRS)	DOCENTE	18,786	18,786	18,786	1	1	1	DOCENTE 3/4 TIEMPO	1 UNIDADES ADMINISTRATIVAS O PLANTELES	18,786	18,786	18,786	56,359



 DIRECCIÓN GENERAL DE ADMINISTRACIÓN Y FINANZAS
 THERESA MORA COVARRUBIAS
 DIRECTORA GENERAL

DESTINO DE LOS RECURSOS FEDERALES QUE RECIBEN INIVERSIDADES E INSTITUCIONES DE EDUCACIÓN MEDIA SUPERIOR Y SUPERIOR
 En términos del artículo 36, fracción III del Decreto de Presupuesto de Egresos de la Federación para el Ejercicio Fiscal 2022
 Desglose del gasto corriente de operación
 Cifras acumuladas desde enero al periodo que se reporta

Fracción III

Universidad / Institución	Gasto Corriente de Operación (Pesos)											
	Materiales y Suministros			Servicios Generales			Otros			Total		
	Enero-Enero.	Enero-Feb.	Enero-Mar.	Enero-Ene.	Enero-Feb.	Enero-Mar.	Enero-Ene.	Enero-Feb.	Enero-Mar.	Enero-Ene.	Enero-Feb.	Enero-Mar.
SUBSIDIO FEDERAL		835,462	1,791,992	514	1,093,172	1,781,726				514	1,928,634	3,573,718



 M.DRA. MARÍA TERESA MORA COVARRUBIAS
 DIRECTORA GENERAL



COLEGIO DE BACHILLERES DEL ESTADO DE MICHOACÁN
ESTADO DE ACTIVIDADES
DEL 1o. DE ENERO AL 31 DE ENERO 2022



Concepto	31/01/2022	31/01/2021
INGRESOS Y OTROS BENEFICIOS		
Ingresos de Gestion	29,965.73	76,917.55
Impuestos		
Cuotas y Aportaciones de Seguridad Social		
Contribuciones de Mejoras		
Derechos		
Productos		
Aprovechamientos		
Ingresos por Venta de Bienes y Prestaciones de Servicio	29,965.73	76,917.55
Participaciones, Aportaciones, Convenios, Incentivos Derivados de la Colaboracion Fiscal, Fondos Distintos de Aportaciones,	109,461,101.00	41,973,604.00
Participaciones, Aportaciones, Convenios, Incentivos Derivados de la Colaboracion Fiscal, Fondos Distintos		
Transferencias, Asignaciones, Subsidios y Subvenciones, y Pensiones y Jubilaciones		
Otros Ingresos y Beneficios	-	-
Ingresos Financieros		
Incremento por Variacion de Inventarios		
Disminucion del Exceso de Estimaciones por Perdida o Deteriodo u Obsolescencia		
Disminucion del Exceso de Provisiones		
Otros Ingresos y Beneficios Varios		
Ingresos Pendientes de Recibir	-	-
Total de Ingresos y Otros Beneficios	109,491,066.73	42,050,521.55
GASTOS Y OTRAS PERDIDAS		
Gastos de Funcionamiento	91,819,840.20	86,913,616.31
Servicios Personales	89,178,250.78	86,578,284.27
Materiales y Suministro	151,211.68	51,721.39
Servicios Generales	2,490,377.74	283,610.65
Transferencias, Asignaciones, Subsidios y Otras Ayudas	-	-
Transferencias Internas y Asignaciones al Sector Publico		
Transferencias al Resto del Sector Publico		
Subsidios y Subvenciones		
Ayudas Sociales		
Pensiones y Jubilaciones		
Transferencias a Fideicomisos, Mandatos y Contratos Analogos		
Transferencia a la Seguridad Social		
Donativos		
Transferencias al Exterior		
Participaciones y Aportaciones	-	-
Participaciones		
Aportaciones		
Convenios		
Intereses, Comisiones y Otros Gastos de la Deuda Publica	-	-
Intereses de la Deuda Publica		
Comosiones de la Deuda Publica		
Gastos de la Deuda Publica		
Costo por Coberturas		
Apoyos Financieros		
Otros Gastos Y Perdidas Extraordinarias	10,648.80	-
Estimaciones, Depreciaciones, Deterioros, Obsolescencia y Amortizaciones		
Provisiones		
Desminucion de Inventarios		
Aumento por Insuficiencia de Estimaciones por Perdida o Deterioro u Obsolescencia		
Aumento por Insuficiencia de Proviones		
Otros Gastos	10,648.80	-
Inversion Publica	-	-
Inversion Publica no Capitalizable		
TOTAL DE GASTOS Y OTRAS PÉRDIDAS	91,830,489.00	86,913,616.31
AHORRO/DESAHORRO NETO DEL EJERCICIO	17,660,577.73	44,863.00


"BAJO PROTESTA DE DECIR VERDAD DECLARAMOS QUE LOS ESTADOS FINANCIEROS Y SUS NOTAS, SON RAZONABLEMENTE CORRECTOS Y SON RESPONSABLES DE LA INFORMACION PRESENTADA."

EMISOR"

ELABORO: 
C.P. SAUL LEMUS CASTRO
 JEFE DEL DPTO. DE TESORERIA



COLEGIO DE BACHILLERES DEL ESTADO DE MICHOACÁN

REVISO: 
C. JESUS ARTURO GAMEZ URENA
 DELEGADO ADMINISTRATIVO

AUTORIZO: 
MTRA. MARIA TERESA MORA
 DIRECTORA GENERAL

DELEGACIÓN ADMINISTRATIVA





COLEGIO DE BACHILLERES DEL ESTADO DE MICHOACÁN
ESTADO DE SITUACIÓN FINANCIERA
AL 31 ENERO DEL 2022



3

ACTIVO			PASIVO		
	31/01/2022	31/01/2021		31/01/2022	31/01/2021
ACTIVO CIRCULANTE			PASIVO CIRCULANTE		
EFFECTIVO Y EQUIVALENTE DE EFFECTIVO			CUENTAS POR PAGAR A CORTO PLAZO		
EFFECTIVO	15,000.00	-	SERVICIOS PERSONALES POR PAGAR A CORTO P.	141,064,629.06	111,645,700.99
BANCOS/TESORERIA	124,902,064.98	112,113,980.88	PROVEEDORES	34,758,980.76	28,970,505.10
BANCOS/DEPENDENCIAS Y OTROS	-	-	CONTRATACION POR OBRAS PÚBLICAS	-	-
INVERSIONES TEMPORALES (HASTA 3 MESES)	-	-	PARTICIPACIONES Y APORTACIONES	-	-
FONDOS CON AFECTACION ESPECIFICA	-	-	TRANSFERENCIAS OTORGADAS	-	-
DEPÓSITOS DE FONDOS DE TERRENOS	-	-	INT., COMISIONES Y OTROS Gtos. DE LA DEUDA PUBL	-	-
			RETENCIONES Y CONTRIBUCIONES	139,046,978.54	186,400,566.74
			DEVOLUCIONES DE LA LEY DE INGRESOS	-	-
			OTRAS CUENTAS POR PAGAR A CORTO P.	772,840,932.55	593,108,981.64
DERECHOS A RECIBIR EFFECTIVO O EQUIVALENTES			DOCUMENTOS POR PAGAR A CORTO PLAZO		
INVERSIONES FINANCIERAS	-	-			
CUENTAS POR COBRAR	59,527.01	82,647.04			
DEUDORES DIVERSOS	716,319.05	36,892.32			
INGRESOS POR RECUPERAR	94,319,614.46	122,931,931.96			
DEUDORES POR ANTICIPO DE TESORERIA	2,797.87	125,845.83			
PRESTAMOS OTORGADOS	-	-			
OTROS DERECHOS A RECIBIR EFFECTIVO O EQ	-	407,050.39			
DERECHOS A RECIBIR BIENES O SERVICIOS					
ANTICIPO A CORTO PLAZO	-	-			
ALMACENES					
ALMACÉN DE MATERIALES Y SUMINISTRO DE CON:	-	2,732.32			
OTROS ACTIVOS CIRCULANTES					
TOTAL DE ACTIVOS CIRCULANTES	220,015,323.37	235,701,080.74			
ACTIVO NO CIRCULANTE					
EFFECTIVO O EQUIVALENTE A RECIBIR EN EL LARGO PLAZO					
INVERSIONES FINANCIERAS	-	-			
DOCUMENTOS POR COBRAR	-	-			
DEUDORES DIVERSOS	-	-			
INGRESOS POR RECUPERAR	-	-			
PRESTAMOS OTORGADOS	-	-			
BIENES INMUEBLES, INFRAESTRUCTURA Y CONSTRUCCION EN PROCESO					
TERRENOS	77,854,445.11	77,854,445.11			
VIVIENDA	-	-			
EDIFICIOS NO HABITACIONALES	129,433,642.19	154,433,642.19			
INFRAESTRUCTURA	-	-			
CONSTRUCCIONES EN PROCESO EN BIENES DE DOMINIO PÚBLICO	-	-			
CONSTRUCCIONES EN PROCESO EN BIENES PROPIOS	-	-			
INFRAESTRUCTURA	-	-			
CONSTRUCCIONES EN PROCESO EN BIENES DE DOMINIO PÚBLICO	-	-			
CONSTRUCCIONES EN PROCESO EN BIENES PROPIOS	-	-			
BIENES MUEBLES					
MOBILIARIO Y EQUIPO DE ADMINISTRACIÓN	154,148,416.95	153,364,933.45			
MOBILIARIO Y EQUIPO EDUCACIONAL Y RECREATIVO	-	-			
EQUIPO E INSTRUMENTAL MÉDICO Y DE LABORATORIO	-	-			
EQUIPO DE TRANSPORTE	8,334,409.54	10,481,287.53			
EQUIPO DE DEFENSA Y SEGURIDAD	-	-			
MAQUINARIA Y OTROS EQUIPOS Y HERRAMIENTAS	-	-			
COLECCIONES, OBRAS DE ARTE Y OBJETOS VALIOSOS	-	-			
ACTIVOS BIOLÓGICOS	-	-			
ACTIVOS INTANGIBLES					
SOFTWARE	-	-			
PATENTES, MARCAS Y DERECHOS	-	-			
COMISIONES Y FRANQUICIAS	-	-			
LICENCIAS	-	-			
DEPRECIACION, DETERIORO Y AMORTIZACIÓN ACUMULADA DE BIENES					
DEPRECIACION ACUMULADA DE BIENES MUEBLES	153,252,336.72	151,616,695.67			
ACTIVOS DIFERIDOS					
ESTUDIOS, FORMULACIÓN Y EVALUACIÓN DE PROYECTOS	-	-			
DERECHOS SOBRE BIENES EN RÉGIMEN DE ARRENDAMIENTO FINANCIERO	-	-			
GASTOS PAGADOS POR ADELANTADOS A LARGO PLAZO	-	-			
ANTICIPOS A LARGO PLAZO	-	-			
BENEFICIOS AL RETIRO DE EMPLEADOS PAGADOS POR ADELANTADOS	-	-			
OTROS ACTIVOS NO CIRCULANTES					
TOTAL DE ACTIVOS NO CIRCULANTES	216,518,577.07	244,517,612.61			
TOTAL DE ACTIVOS	436,533,900.44	480,218,693.35			
			PASIVO NO CIRCULANTE		
			CUENTAS POR PAGAR A LARGO PLAZO		
			PROVEEDORES	-	-
			CONTRATISTAS POR OBRA PÚBLICA	-	-
			DOCUMENTOS POR PAGAR A LARGO PLAZO		
			DOCUMENTOS CON CONTRATISTAS POR OBRA PÚBLICA		
			DEUDA PÚBLICA A LARGO PLAZO		
			DEUDA PÚBLICA INTERNA	-	-
			DEUDA PÚBLICA EXTERNA	-	-
			ARRENDAMIENTO FINANCIERO	-	-
			FONDOS Y BIENES DE TERCEROS EN GARANTÍA Y/O ADMINISTRACIÓN A CORTO PLAZO		
			PASIVOS DIFERIDOS A CORTO PLAZO		
			INGRESOS COBRADOS POR ADELANTADO	-	-
			INTERESES COBRADOS POR ADELANTADO	-	-
			PROVISIONES A CORTO PLAZO		
			OTROS PASIVOS A CORTO PLAZO		
			TOTAL DE PASIVO CIRCULANTE	\$ 1,087,711,520.91	\$ 920,125,754.47
			PASIVO NO CIRCULANTE		
			CUENTAS POR PAGAR A LARGO PLAZO		
			PROVEEDORES	-	-
			CONTRATISTAS POR OBRA PÚBLICA	-	-
			DOCUMENTOS POR PAGAR A LARGO PLAZO		
			DOCUMENTOS CON CONTRATISTAS POR OBRA PÚBLICA		
			DEUDA PÚBLICA A LARGO PLAZO		
			DEUDA PÚBLICA INTERNA	-	-
			DEUDA PÚBLICA EXTERNA	-	-
			ARRENDAMIENTO FINANCIERO	-	-
			FONDOS Y BIENES DE TERCEROS EN GARANTÍA Y/O ADMINISTRACIÓN A LARGO PLAZO		
			PASIVOS DIFERIDOS A LARGO PLAZO		
			PROVISIONALES A LARGO PLAZO		
			OTROS PASIVOS A LARGO PLAZO		
			TOTAL DE PASIVOS NO CIRCULANTES		
			TOTAL DEL PASIVO	\$ 1,087,711,520.91	\$ 920,125,754.47
			HACIENDA PÚBLICA Y PATRIMONIO		
			HACIENDA PÚBLICA/PATRIMONIO CONTRIBUIDO		
			APORTACIONES	216,518,577.07	244,520,344.93
			DONACIONES DE CAPITAL	-	-
			ACTUALIZACIÓN DE LA DEUDA PÚBLICA/PATRIMONIO	-	-
			HACIENDA PÚBLICA/PATRIMONIO GENERADO		
			RESULTADOS DEL EJERCICIO AHORRO/DESAHORI	17,660,577.73	44,863,094.76
			RESULTADOS DE LOS EJERCICIOS ANTERIORES	1,051,553,874.39	767,466,687.42
			RECTIFICACIONES DE RESULTADOS DE EJER. ANT	166,197,099.12	127,902,376.13
			EXCESO O INSUFICIENCIA EN LA ACT. DEL PATRIMONIO	-	-
			REVALUOS	-	-
			RESERVAS	-	-
			TOTAL HACIENDA PÚBLICA/PATRIMONIO	-\$ 651,177,620.47	-\$ 439,907,061.12

"BAJO PROTESTA DE DECIR VERDAD DECLARAMOS QUE LOS ESTADOS FINANCIEROS Y SUS NOTAS SON VERDADERAMENTE CORRECTOS Y SON RESPONSABILIDAD DEL EMISOR"

ELABORÓ: REVISÓ:
C. P. SAUL LEMUS CASTRO
JEFE DEL DPTO. DE TESORERIA
C. JESUS ARTURO GAMEZ UREÑA
DELEGADO ADMINISTRATIVO

DELEGACIÓN ADMINISTRATIVA

MTRA. MARIA TERESA COVARRUBIAS
DIRECTORA GENERAL






COLEGIO DE BACHILLERES DEL ESTADO DE MICHOACÁN
ESTADO DE SITUACIÓN FINANCIERA
AL 31 DE ENERO DEL 2022



ACTIVO	31/12/2021	31/01/2021	PASIVO	31/12/2021	31/01/2021
ACTIVO CIRCULANTE			PASIVO CIRCULANTE		
Efectivo y Equivalente de Efectivo	124,917,064.98	112,113,980.88	Cuentas por Pagar a Corto Plazo	1,087,711,520.91	920,125,754.47
Derechos a Recibir Efectivo o Equivalentes	95,098,258.39	123,584,367.54	Documentos por Pagar a Corto Plazo	-	-
Derechos a Recibir Bienes y Servicios	-	-	Porción a Corto Plazo de la Deuda Pública a largo Plazo	-	-
Almacenes	-	2,732.32	Títulos y Valores a Corto Plazo	-	-
Otros Activos Circulantes	-	-	Pasivos Diferidos a Corto Plazo	-	-
TOTAL DE ACTIVOS CIRCULANTES	220,015,323.37	235,701,080.74	Fondos y Bienes de Terceros en Garantía	-	-
			V/o Administración A CC. A Corto Plazo	-	-
			Provisiones a Corto Plazo	-	-
			Otros Pasivos a Corto Plazo	-	-
			TOTAL DE PASIVO CIRCULANTE	1,087,711,520.91	920,125,754.47
ACTIVO NO CIRCULANTE			PASIVO NO CIRCULANTE		
Efectivo o Equivalente a Recibir en el Largo Plazo	-	-	Cuentas por Pagar a Largo Plazo	-	-
Bienes Inmuebles, Infraestructura y Construcción en Proceso	207,288,087.30	232,288,087.30	Documentos por Pagar a Largo Plazo	-	-
Bienes Muebles	162,482,826.49	163,846,220.98	Deuda Pública a Largo Plazo	-	-
Activos Intangibles	-	-	Pasivos Diferidos a Largo Plazo	-	-
Depreciación, Deterioro y Amortización Acum.	153,252,336.72	151,616,695.67	Fondos y Bienes de Terceros en Garantía	-	-
Activos Diferidos	-	-	V/o Administración A CC. A Corto Plazo	-	-
Otros Activos Circulantes	-	-	Provisiones a Largo Plazo	-	-
TOTAL DE ACTIVOS NO CIRCULANTES	216,518,577.07	244,517,612.61	Otros Pasivos a Largo Plazo	-	-
			Total de Pasivos No Circulantes	-	-
			TOTAL DE PASIVOS	1,087,711,520.91	920,125,754.47
			HACIENDA PÚBLICA Y PATRIMONIO		
			HACIENDA PÚBLICA /PATRIMONIO CONTRIBUIDO	216,518,577.07	244,520,344.93
			Aportaciones	216,518,577.07	244,520,344.93
			Donaciones de Capital	-	-
			Actualización de la Deuda Pública/Patrimonio	0.00	0.00
			HACIENDA PÚBLICA/PATRIMONIO GENERADO	867,696,197.54	684,427,406.05
			Resultados del Ejercicio Ahorro/Desahorro	17,660,577.73	44,863,094.76
			Resultados de los Ejercicios Anteriores	1,051,553,874.39	767,466,687.42
			Revalúos	-	-
			Reservas	-	-
			Rectificaciones de Resultados de Ejer. Anteriores	166,197,099.12	127,902,376.13
			EXCESO O INSUFICIENCIA EN LA ACTUALIZACIÓN DE LA HACIENDA PÚBLICA/PATRIMONIO	-651,177,620.47	-439,907,061.12
TOTAL DE ACTIVOS	\$ 436,533,900.44	\$ 480,218,693.35	TOTAL PASIVO Y HACIENDA PÚBLICA/PATRIMONIO	\$ 436,533,900.44	\$ 480,218,693.35



"BAJO PROTESTA DE DECIR VERDAD... ELABORO
C. P. SAUL LEMÚS CASTRO
JEFE DEL DEPTO. DE TESORERÍA

DELEGACIÓN ADMINISTRATIVA

REVISÓ
C. JESUS ARTURO GAMEZ UREÑA
DELEGADO ADMINISTRATIVO

AUTORIZÓ
MTRA. MARIA TARESA MORA COVARRUBIAS
DIRECTORA GENERAL



Concepto	2022	2021
Flujos de Efectivo de las Actividades de Operación		
Origen		
Impuestos		
Cuotas de Aportaciones de Seguridad Social		
Contribuciones de mejoras		
Derechos		
Productos de Tiempo Corriente		
Aprovechamientos de Tipo Corriente		
Ingresos por Venta de Bienes y Servicios	\$ 29,965.73	\$ 76,917.55
Ingresos no Comprendidos en las Fracciones de la Ley de Ing. Ejerc. Ant		
Pendientes de Liquidación o Pago	-	-
Participaciones y Aportaciones		
Transferencias, Asignaciones y Subsidios y Otras Ayudas	109,461,101.00	41,973,604.00
Otros Orígenes de Operación	-	-
total:	109,491,066.73	42,050,521.55
Aplicación		
Servicios Personales	89,178,250.78	86,578,284.27
Materiales y Suministros	151,211.68	51,721.39
Servicios Generales	2,490,377.74	283,610.65
Transferencias Internas y Asignaciones al Sector Público		
Transferencias al resto del Sector Público		
Subsidios y Subvenciones		
Ayudas Sociales	-	-
Pensiones y Jubilaciones		
Transferencias a Fideicomisos, Mandatos y Contratos Análogos		
Transferencias a la Seguridad Social		
Donativos		
Transferencias al Exterior		
Participaciones		
Aportaciones		
Convenios		
Otras Aplicaciones de Operación	-	-
total:	\$ 91,819,840.20	\$ 86,913,616.31
Flujos Netos de Efectivo por Actividades de Operación	17,671,226.53	44,863,094.76
Flujos de Efectivo de las Actividades de Inversión		
Origen		
Bienes Inmuebles, Infraestructura y Construcciones en Proceso	-	-
Bienes Muebles	-	-
Otros Orígenes de Inversión	-	-
Aplicación		
Bienes Inmuebles, Infraestructura y Construcciones en Proceso	-	-
Bienes Muebles	-	-
Otras Aplicaciones de Inversión	-	-
total:	-	-
Flujos Netos de Efectivo por Actividades de Inversión	-	-
Flujo de Efectivo de las Actividades de Financiamiento		
Origen		
Endeudamiento Neto		
Interno	-	-
Externo	-	-
Otros Orígenes de Financiamiento	10,588,819.89	105,499,079.65
Aplicación		
Servicios de la Deuda		
Interno	-	-
Externo	-	-
Otras Aplicaciones de Financiamiento	15,471,962.32	17,848,513.38
Flujos netos de Efectivo por Actividades de Financiamiento	4,883,742.43	123,347,593.03
Incremento/Disminución Neta en el Efectivo y Equivalentes al Efectivo	12,788,084.10	78,484,498.27
Efectivo y Equivalentes al Efectivo al Inicio del Ejercicio	112,113,980.88	33,629,482.61
Efectivo y Equivalentes al Efectivo al Final del Ejercicio	124,902,064.98	112,113,980.88
	12,788,084.10	78,484,498.27

"BAJO PROTESTA DE VERDAD DECLARAMOS QUE LOS ESTADOS FINANCIEROS Y SUS NOTAS, SON RAZONALMENTE CORRECTOS Y CON RESPONSABILIDAD DEL EMISOR"

ELABORÓ:
C.P. SAÚL LEMÚS CASTRO
JEFE DEL DPTO. DE TESORERÍA

COLEGIO DE BACHILLERES DEL ESTADO DE MICHOACÁN

DELEGACIÓN ADMINISTRATIVA

REVISÓ:
JESUS ARTURO GAMEZ UREÑA
DELEGADO ADMINISTRATIVO

AUTORIZÓ:
MTRA. MARIA TERESA MORA CARRERA
DIRECTOR GENERAL





COLEGIO DE BACHILLERES DEL ESTADO DE MICHOACÁN
ESTADO DE ACTIVIDADES
DEL 1o. AL 28 DE FEBRERO DEL 2022



Concepto	28/02/2022	28/02/2021
INGRESOS Y OTROS BENEFICIOS		
Ingresos de Gestion	595,763.89	-
Impuestos		
Cuotas y Aportaciones de Seguridad Social		
Contribuciones de Mejoras		
Derechos		
Productos		
Aprovechamientos		
Ingresos por Venta de Bienes y Prestaciones de Servicio	595,763.89	-
Participaciones, Aportaciones, Convenios, Incentivos Derivados de la Colaboracion Fiscal, Fondos Distintos de Aportaciones,		
Transferencias, Asignaciones, Subsidios y Subvenciones, y Pensiones y Jubilaciones	212,230,932.78	80,442,286.00
Participaciones, Aportaciones, Convenios, Incentivos Derivados de la Colaboracion Fiscal, Fondos Distintos de Transferencias, Asignaciones, Subsidios y Subvenciones, y Pensiones y Jubilaciones		
Otros Ingresos y Beneficios	-	2,789,181.95
Ingresos Financieros		
Incremento por Variacion de Inventarios		
Disminucion del Exceso de Estimaciones por Perdida o Deterioro u Obsolescencia		
Disminucion del Exceso de Provisiones		
Otros Ingresos y Beneficios Varios		
Ingresos Pendientes de Recibir		
Total de Ingresos y Otros Beneficios	212,826,696.67	83,231,467.95
GASTOS Y OTRAS PERDIDAS		
Gastos de Funcionamiento	189,774,996.17	170,226,796.12
Servicios Personales	187,027,676.64	167,260,354.18
Materiales y Suministro	990,696.78	781,351.59
Servicios Generales	1,756,622.75	2,185,090.35
Transferencias, Asignaciones, Subsidios y Otras Ayudas		
Transferencias Internas y Asignaciones al Sector Publico		
Transferencias al Resto del Sector Publico		
Subsidios y Subvenciones		
Ayudas Sociales		
Pensiones y Jubilaciones		
Transferencias a Fideicomisos, Mandatos y Contratos Analogos		
Transferencia a la Seguridad Social		
Donativos		
Transferencias al Exterior		
Participaciones y Aportaciones		
Participaciones		
Aportaciones		
Convenios		
Intereses, Comisiones y Otros Gastos de la Deuda Publica		
Intereses de la Deuda Publica		
Comosiones de la Deuda Publica		
Gastos de la Deuda Publica		
Costo por Coberturas		
Apoys Financieros		
Otros Gastos Y Perdidas Extraordinarias	40,130.20	-
Estimaciones, Depreciaciones, Deterioros, Obsolescencia y Amortizaciones		
Provisiones		
Desminucion de Inventarios		
Aumento por Insuficiencia de Estimaciones por Perdida o Deterioro u Obsolescencia		
Aumento por Insuficiencia de Proviiones		
Otros Gastos	40,130.20	-
Inversion Publica		
Inversion Publica no Capitalizable		
TOTAL DE GASTOS Y OTRAS PÉRDIDAS	189,815,126.37	170,226,796.12
AHORRO/DESAHORRO NETO DEL EJERCICIO	23,011,570.30	86,995,328.17

"BAJO PROTESTA DE DECIR VERDAD DECLARAMOS QUE LOS ESTADOS FINANCIEROS Y SUS NOTAS, SON RAZONABLEMENTE CORRECTOS Y SON RESPONSABILIDAD DEL EMISOR"

ELABORO:

C.P. SAUL LEMUS CASTRO
JEFE DEL DPTO. DE TESORERIA

COLEGIO DE BACHILLERES DEL ESTADO DE MICHOACÁN

DELEGACIÓN ADMINISTRATIVA

REVISO:

C. JESUS ARTURO GAMEZ UREÑA
DELEGADO ADMINISTRATIVO



AUTORIZO:

MBA. MARIA TERESA MORA COVARRUBIAS
DIRECTORA GENERAL



COLEGIO DE BACHILLERES DEL ESTADO DE MICHOACÁN

ESTADO DE SITUACIÓN FINANCIERA

AL 28 DE FEBRERO DEL 2022



ACTIVO	28/02/2022	28/02/2021	PASIVO	28/02/2022	28/02/2021
ACTIVO CIRCULANTE			PASIVO CIRCULANTE		
EFFECTIVO Y EQUIVALENTE DE EFFECTIVO			CUENTAS POR PAGAR A CORTO PLAZO		
EFFECTIVO	15,000.00	10,000.00	SERVICIOS PERSONALES POR PAGAR A CORTO P	151,711,214.32	138,725,750.68
BANCOS/TESORERIA	118,637,376.71	73,413,430.11	PROVEEDORES	30,634,400.88	26,275,777.20
BANCOS/DEPENDENCIAS Y OTROS			CONTRATACION POR OBRAS PÚBLICAS		
INVERSIONES TEMPORALES(HASTA 3 MESES)			PARTICIPACIONES Y APORTACIONES		
FONDOS CON AFECTACIÓN ESPECIFICA			TRANSFERENCIAS OTORGADAS		
DEPOSITOS DE FONDOS DE TERRENOS			INT.COMISIONES Y OTROS GTO. DE LA DEUDA F		
DERECHOS A RECIBIR EFFECTIVO O EQUIVALENTES			RETENCIONES Y CONTRIBUCIONES	146,412,809.02	228,085,134.99
INVERSIONES FINANCIERAS			DEVOLUCIONES DE LA LEY DE INGRESOS		
CUENTAS POR COBRAR	46,023.68	59,059.01	OTRAS CUENTAS POR PAGAR A CORTO P.	747,505,367.61	465,937,866.44
DEUDORES DIVERSOS	939,693.51	24,880.01	DOCUMENTOS POR PAGAR A CORTO PLAZO		
INGRESOS POR RECUPERAR	94,319,614.46	56,707,268.96	PORCIÓN DEUDA PÚBLICA INTERNA		
DEUDORES POR ANTICIPO DE TESORERIA	189,696.20	1,901,807.40	DEUDA PÚBLICA EXTERNA		
PRESTAMOS OTORGADOS			ARRENDAMIENTO FINANCIERO		
OTROS DERECHOS A RECIBIR EFFECTIVO O EQ.		407,050.39	TÍTULOS Y VALORES A CORTO PLAZO		
DERECHOS A RECIBIR BIENES O SERVICIOS			DEUDA PÚBLICA INTERNA		
ANTICIPO A CORTO PLAZO			DEUDA PÚBLICA EXTERNA		
ALMACENES			FONDOS Y BIENES DE TERCEROS EN GARANTÍA Y/O ADMINISTRACION A CC A CORTO PLAZO		
ALMACÉN DE MATERIALES Y SUMINISTRO DE CONSUMO		2,732.32	PASIVOS DIFERIDOS A CORTO PLAZO		
OTROS ACTIVOS CIRCULANTES			INGRESOS COBRADOS POR ADELANTADO		
TOTAL DE ACTIVOS CIRCULANTES	214,207,404.56	132,526,228.30	INTERESES COBRADOS POR ADELANTADO		
ACTIVO NO CIRCULANTE			PROVISIONES A CORTO PLAZO		
EFFECTIVO O EQUIVALENTE A RECIBIR EN EL LARGO PLAZO			OTROS PASIVOS A CORTO PLAZO		
INVERSIONES FINANCIERAS			TOTAL DE PASIVO CIRCULANTE	\$ 1,076,263,791.83	\$ 859,024,529.31
DOCUMENTOS POR COBRAR			PASIVO NO CIRCULANTE		
DEUDORES DIVERSOS			CUENTAS POR PAGAR A LARGO PLAZO		
INGRESOS POR RECUPERAR			PROVEEDORES		
PRESTAMOS OTORGADOS			CONTRATISTAS POR OBRA PÚBLICA		
BIENES INMUEBLES,INFRAESTRUCTURA Y CONSTRUCCION EN PROCESO			DOCUMENTOS POR PAGAR A LARGO PLAZO		
TERRENOS	77,854,445.11	77,854,445.11	DOCUMENTOS CON CONTRATISTAS POR OBRA PÚBLICA		
VIVIENDA			DEUDA PÚBLICA A LARGO PLAZO		
EDIFICIOS NO HABITACIONALES	129,433,642.19	154,433,642.19	DEUDA PÚBLICA INTERNA		
INFRAESTRUCTURA			DEUDA PÚBLICA EXTERNA		
CONSTRUCCIONES EN PROCESO EN BIENES DE DOMINIO PÚBLICO			ARRENDAMIENTO FINANCIERO		
CONSTRUCCIONES EN PROCESO EN BIENES PROPIOS			FONDOS Y BIENES DE TERCEROS EN GARANTÍA Y/O ADMINISTRACIÓN A LARGO PLAZO		
INFRAESTRUCTURA			PASIVOS DIFERIDOS A LARGO PLAZO		
CONSTRUCCIONES EN PROCESO EN BIENES DE DOMINIO PÚBLICO			PROVISIONALES A LARGO PLAZO		
CONSTRUCCIONES EN PROCESO EN BIENES PROPIOS			OTROS PASIVOS A LARGO PLAZO		
BIENES MUEBLES			TOTAL DE PASIVOS NO CIRCULANTES		
MOBILIARIO Y EQUIPO DE ADMINISTRACIÓN	154,177,898.35	153,364,933.45	TOTAL DEL PASIVO	\$ 1,076,263,791.83	\$ 859,024,529.31
MOBILIARIO Y EQUIPO EDUCACIONAL Y RECREATIVO			HACIENDA PÚBLICA Y PATRIMONIO		
EQUIPO E INSTRUMENTAL MÉDICO Y DE LABORATORIO			HACIENDA PÚBLICA/PATRIMONIO CONTRIBUIDO		
EQUIPO DE TRANSPORTE	8,334,409.54	10,481,287.53	APORTACIONES	216,548,058.47	244,520,344.93
EQUIPO DE DEFENSA Y SEGURIDAD			DONACIONES DE CAPITAL		
MAQUINARIA Y OTROS EQUIPOS Y HERRAMIENTAS			ACTUALIZACIÓN DE LA DEUDA PÚBLICA/PATRIMONIO		
COLECCIONES, OBRAS DE ARTE Y OBJETOS VALIOSOS			HACIENDA PÚBLICA/PATRIMONIO GENERADO		
ACTIVOS BIOLÓGICOS			RESULTADOS DEL EJERCICIO AHORRO/DESAHOR	23,011,570.30	86,995,328.17
ACTIVOS INTANGIBLES			RESULTADOS DE LOS EJERCICIOS ANT	1,051,553,874.39	767,466,687.42
SOFTWARE			RECTIFICACIONES DE RESULTADOS EJER ANT	166,485,916.82	127,960,982.26
PATENTES, MARCAS Y DERECHOS			EXCESO O INSUFICIENCIA EN LA ACT. DEL PATRIMONIO		
COMISIONES Y FRANQUICIAS			REVALUOS		
LICENCIAS			RESERVAS		
DEPRECIACION, DETERIORO Y AMORTIZACIÓN ACUMULADA DE BIENES			TOTAL HACIENDA PÚBLICA Y PATRIMONIO	-\$ 645,508,328.80	-\$ 481,980,688.40
DEPRECIACION ACUMULADA DE BIENES MUEBLES	153,252,336.72	151,616,695.67	ACTIVO DIFERIDOS		
ACTIVOS DIFERIDOS			ESTUDIOS, FORMULACIÓN Y EVALUACIÓN DE PROYECTOS		
DERECHOS SOBRE BIENES EN RÉGIMEN DE ARRENDAMIENTO FINANCIERO			GASTOS PAGADOS POR ADELANTADOS A LARGO PLAZO		
ANTICIPOS A LARGO PLAZO			BENEFICIOS AL RETIRO DE EMPLEADOS PAGADOS POR ADELANTADOS		
OTROS ACTIVOS NO CIRCULANTES			TOTAL DE ACTIVOS NO CIRCULANTES	216,548,058.47	244,517,612.61
TOTAL DE ACTIVOS	430,755,463.03	377,043,840.91	TOTAL DE PASIVO Y HACIENDA PÚBLICA/PATRIMONIO	\$ 430,755,463.03	\$ 377,043,840.91

ELABORÓ:

REVISÓ:

AUTORIZÓ:

C.P. SAUL LEMUS CASTRO
JEFE DEL DPTO. DE TESORERÍA

DELEGACIÓN ADMINISTRATIVA

C. JESUS ARTURO GAMEZ UREÑA
DELEGADO ADMINISTRATIVO

FRANMARTA TERESA MORA COVARRUBIAS
DIRECTORA GENERAL





COLEGIO DE BACHILLERES DEL ESTADO DE MICHOACÁN
ESTADO DE SITUACIÓN FINANCIERA
AL 28 DE FEBRERO DEL 2022



ACTIVO	28/02/2022	28/02/2021	PASIVO	28/02/2022	28/02/2021
ACTIVO CIRCULANTE			PASIVO CIRCULANTE		
Efectivo y Equivalente de Efectivo	118,652,376.71	73,423,430.11	Cuentas por Pagar a Corto Plazo		859,024,529.31
Derechos a Recibir Efectivo o Equivalentes	95,555,027.85	59,100,065.87	Documentos por Pagar a Corto Plazo	1,076,263,791.83	
Derechos a Recibir Bienes y Servicios			Porción a Corto Plazo de la Deuda Pública a Largo Plazo		
Almacenes		2,732.32	Títulos y Valores a Corto Plazo		
Otros Activos Circulantes			Pasivos Diferidos a Corto Plazo		
TOTAL DE ACTIVOS CIRCULANTES	214,207,404.56	132,526,228.30	Fondos y Bienes de Terceros en Garantía		
			V/o Administración A.C.C. A Corto Plazo		
ACTIVO NO CIRCULANTE			Provisiones a Corto Plazo		
Efectivo o Equivalente a Recibir en el Largo Plazo			Otros Pasivos a Corto Plazo		
Bienes Inmuebles, Infraestructura y Construcción en Proceso	207,288,087.30	232,288,087.30	TOTAL DE PASIVO CIRCULANTE	1,076,263,791.83	859,024,529.31
Bienes Muebles	162,512,307.89	163,846,220.98	PASIVO NO CIRCULANTE		
Activos Intangibles			Cuentas por Pagar a Largo Plazo		
Depreciación, Deterioro y Amortización Acum	153,252,336.72	151,616,695.67	Documentos por Pagar a Largo Plazo		
Activos Diferidos			Deuda Pública a Largo Plazo		
Otros Activos Circulantes			Pasivos Diferidos a Largo Plazo		
TOTAL DE ACTIVOS NO CIRCULANTES	216,548,058.47	244,517,612.61	Fondos y Bienes de Terceros en Garantía		
			V/o Administración A.C.C. A Corto Plazo		
			Provisiones a Largo Plazo		
			Otros Pasivos a Largo Plazo		
			TOTAL DE PASIVOS NO CIRCULANTES	1,076,263,791.83	859,024,529.31
			HACIENDA PÚBLICA /PATRIMONIO CONTRIBUIDO		
			Aportaciones	216,548,058.47	244,520,344.93
			Donaciones de Capital	216,548,058.47	244,520,344.93
			Actualización de la Deuda Pública/Patrimonio	0.00	0.00
			HACIENDA PÚBLICA/PATRIMONIO GENERADO	862,056,387.27	726,501,033.33
			Resultados del Ejercicio Ahorro/Desahorro	23,011,570.30	86,995,328.17
			Resultados de los Ejercicios Anteriores	1,051,553,874.39	767,466,687.42
			Revalúos		
			Reservas		
			Rectificaciones de Resultados de Ejer. Anteriores	166,485,916.82	127,960,982.26
			EXCESO O INSUFICIENCIA EN LA ACTUALIZACIÓN DE LA HACIENDA PÚBLICA/PATRIMONIO	-645,508,328.80	-481,980,688.40
			TOTAL DE HACIENDA PÚBLICA/PATRIMONIO	430,755,463.03	377,043,840.91
			TOTAL PASIVO Y HACIENDA PÚBLICA/PATRIMONIO	430,755,463.03	377,043,840.91


"BAJO PROTESTA DE DECIR VERDAD, ELABORO LOS ESTADOS FINANCIEROS Y SUS NOTAS, SON RAZONABLEMENTE CORRECTOS Y SON RESPONSABLEMENTE DEL EMISOR"

ELABORO
 C.P. SARIL LEMUS CASTRO
 JEFE DEL DEPTO. DE TESORERÍA

REVISÓ
 C. JESÚS ARTURO GÁMEZ UREÑA
 DELEGADO ADMINISTRATIVO


AUTORIZÓ
 MTRA. MARIA TARESA MORA COVARRUBIAS
 DIRECTORA GENERAL

DELEGACIÓN ADMINISTRATIVA
 BACHILLERES DEL ESTADO DE MICHOACÁN





Colegio de Bachilleres del Estado de Michoacán



ESTADO DE FLUJO DE EFECTIVO AL 28 DE FEBRERO DE 2022

CONCEPTO	IMPORTE
ENTRADAS	
SUBSIDIO FEDERAL	67'780,165.00
SUBSIDIO ESTATAL	144'450,767.78
INGRESOS PROPIOS	563,976.00
OTROS INGRESOS	31,787.89
	<hr/>
	212'826,696.67
SALIDAS	
FONDO FIJO	15,000.00
GASTOS DE OPERACIÓN	(886'453,360.69)
SUELDOS POR PAGAR	4,695.23
DEUDORES POR ANTICIPO DE LA TESORERÍA	189,696.20
DEUDORES DIVERSOS	999,693.51
RESULTADO DE EJERCICIOS ANTERIORES	1,051'553,874.39
OTRAS CUENTAS POR COBRAR	46,023.68
RECTIFICACIÓN DE RESULTADOS DE EJERCICIOS ANTERIORES	(166'485,916.82)
SUBSIDIO POR COBRAR 2010	484,276.40
SUBSIDIO POR COBRAR 2011	5'820,491.21
SUBSIDIO POR COBRAR 2012 ESTATAL	4'029,160.74
SUBSIDIO POR COBRAR 2013 FEDERAL	286,345.86
SUBSIDIO POR COBRAR 2014 FEDERAL	11'140,752.84
SUBSIDIO POR COBRAR 2015 FEDERAL	5'413,998.67
SUBSIDIO POR COBRAR 2015 ESTATAL	14'757,961.50
SUBSIDIO POR COBRAR 2016 FEDERAL	1'916,861.74
SUBSIDIO POR COBRAR 2021 ESTATAL	50'469,765.50
	<hr/>
	94'189,319.96
EFFECTIVO GENERADO:	<u>\$ 118'637,376.71</u>




COLEGIO DE BACHILLERES DEL ESTADO DE MICHOACÁN
ESTADO DE ACTIVIDADES
DEL 1o. AL 31 DE MARZO DEL 2022



Concepto	31/03/2022	31/03/2021
INGRESOS Y OTROS BENEFICIOS		
Ingresos de Gestion	15,722,001.66	14,282,686.23
Impuestos		
Cuotas y Aportaciones de Seguridad Social		
Contribuciones de Mejoras		
Derechos		
Productos		
Aprovechamientos		
Ingresos por Venta de Bienes y Prestaciones de Servicio	15,722,001.66	14,282,686.23
Participaciones, Aportaciones, Convenios, Incentivos Derivados de la Colaboracion Fiscal, Fondos Distintos de Aportaciones,		
Transferencias, Asignaciones, Subsidios y Subvenciones, y Pensiones y Jubilaciones	291,410,769.50	259,664,214.00
Participaciones, Aportaciones, Convenios, Incentivos Derivados de la Colaboracion Fiscal, Fondos Distintos de Transferencias, Asignaciones, Subsidios y Subvenciones, y Pensiones y Jubilaciones		
Otros Ingresos y Beneficios	-	-
Ingresos Financieros		
Incremento por Variacion de Inventarios		
Disminucion del Exceso de Estimaciones por Perdida o Deteriudo u Obsolescencia		
Disminucion del Exceso de Provisiones		
Otros Ingresos y Beneficios Varios	-	-
Ingresos Pendientes de Recibir	-	-
Total de Ingresos y Otros Beneficios	307,132,771.16	273,946,900.23
GASTOS Y OTRAS PERDIDAS		
Gastos de Funcionamiento	283,470,314.34	309,621,705.33
Servicios Personales	278,131,725.95	301,767,264.96
Materiales y Suministro	1,967,987.71	3,174,100.63
Servicios Generales	3,370,600.68	4,680,339.74
Transferencias, Asignaciones, Subsidios y Otras Ayudas		
Transferencias Internas y Asignaciones al Sector Publico		
Transferencias al Resto del Sector Publico		
Subsidios y Subvenciones		
Ayudas Sociales		
Pensiones y Jubilaciones		
Transferencias a Fideicomisos, Mandatos y Contratos Analogos		
Transferencia a la Seguridad Social		
Donativos		
Transferencias al Exterior		
Participaciones y Aportaciones		
Participaciones		
Aportaciones		
Convenios		
Intereses, Comisiones y Otros Gastos de la Deuda Publica		
Intereses de la Deuda Publica		
Comosiones de la Deuda Publica		
Gastos de la Deuda Publica		
Costo por Coberturas		
Apoyos Financieros		
Otros Gastos y Perdidas Extraordinarias	57,872.40	-
Estimaciones, Depreciaciones, Deterioros, Obsolescencia y Amortizaciones		
Provisiones		
Desminucion de Inventarios		
Aumento por Insuficiencia de Estimaciones por Perdida o Deteriudo u Obsolescencia		
Aumento por Insuficiencia de Proviones		
Otros Gastos	57,872.40	-
Inversion Publica		
Inversion Publica no Capitalizable		
TOTAL DE GASTOS Y OTRAS PÉRDIDAS	283,528,186.74	309,621,705.33
AHORRO/DESAHORRO NETO DEL EJERCICIO	23,604,584.42	35,674,805.10

"BAJO PROTESTA DE DECIR VERDAD DECLARAMOS QUE LOS ESTADOS FINANCIEROS Y SUS NOTAS, SON RAZONABLEMENTE CORRECTOS Y SON RESPONSABILIDAD DEL EMISOR"

ELABORO:



COLEGIO DE BACHILLERES DEL ESTADO DE MICHOACÁN

REVISO:



AUTORIZO:

C.P. SAUL LEMUS CASTRO
JEFE DEL DPTO. DE TESORERIA

C. JESUS ARTURO GAMEZ UREÑA
DELEGADO ADMINISTRATIVO

MTRA. MARÍA TERESA MORA COVARRUBIAS
DIRECTORA GENERAL

DELEGACIÓN ADMINISTRATIVA



ACTIVO		PASIVO			
ACTIVO CIRCULANTE	31/03/2022	31/03/2021	PASIVO CIRCULANTE	31/03/2022	31/03/2021
EFFECTIVO Y EQUIVALENTE DE EFFECTIVO			Cuentas por pagar a corto plazo		
EFFECTIVO	15,000.00	10,000.00	SERVICIOS PERSONALES POR PAGAR A CORTO P.	142,098,606.70	123,914,329.50
BANCOS/TESORERÍA	105,316,796.98	60,308,398.45	PROVEEDORES	30,554,600.88	26,275,777.20
BANCOS/DEPENDENCIAS Y OTROS			CONTRATACIÓN POR OBRAS PÚBLICAS	-	-
INVERSIONES TEMPORALES(HASTA 3 MESES)			PARTICIPACIONES Y APORTACIONES	-	-
FONDOS CON AFECTACIÓN ESPECÍFICA			TRANSFERENCIAS OTORGADAS	-	-
DEPÓSITOS DE FONDOS DE TERRENOS			INT.,COMISIONES Y OTROS G.TOS. DE LA DEUDA F	-	-
			RETENCIONES Y CONTRIBUCIONES	140,148,919.56	181,749,643.43
			DEVOLUCIONES DE LA LEY DE INGRESOS	-	-
			OTRAS CUENTAS POR PAGAR A CORTO P.	750,614,568.90	462,816,630.87
DERECHOS A RECIBIR EFFECTIVO O EQUIVALENTES			DOCUMENTOS POR PAGAR A CORTO PLAZO		
INVERSIONES FINANCIERAS					
CUENTAS POR COBRAR	38,462.11	68,539.10			
DEUDORES DIVERSOS	819,873.96	21,414.91			
INGRESOS POR RECUPERAR	94,319,614.46	56,707,268.96			
DEUDORES POR ANTICIPO DE TESORERÍA	1,235,252.65	4,247,529.38			
PRESTAMOS OTORGADOS					
OTROS DERECHOS A RECIBIR EFFECTIVO O EQ.		407,050.39			
DERECHOS A RECIBIR BIENES O SERVICIOS			PORCIÓN DEUDA PÚBLICA INTERNA		
ANTICIPO A CORTO PLAZO			DEUDA PÚBLICA EXTERNA		
			ARRENDAMIENTO FINANCIERO		
ALMACENES			TÍTULOS Y VALORES A CORTO PLAZO		
ALMACÉN DE MATERIALES Y SUMINISTRO DE CONSUMO		2,732.32	DEUDA PÚBLICA INTERNA		
			DEUDA PÚBLICA EXTERNA		
OTROS ACTIVOS CIRCULANTES			FONDOS Y BIENES DE TERCEROS EN GARANTÍA Y/O ADMINISTRACIÓN A CC A CORTO PLAZO		
TOTAL DE ACTIVOS CIRCULANTES	201,745,000.16	121,772,933.51	PASIVOS DIFERIDOS A CORTO PLAZO		
			INGRESOS COBRADOS POR ADELANTADO		
			INTERESES COBRADOS POR ADELANTADO		
ACTIVO NO CIRCULANTE			PROVISIONES A CORTO PLAZO		
EFFECTIVO O EQUIVALENTE A RECIBIR EN EL LARGO PLAZO			OTROS PASIVOS A CORTO PLAZO		
INVERSIONES FINANCIERAS			TOTAL DE PASIVO CIRCULANTE		
DOCUMENTOS POR COBRAR			\$	1,063,416,696.04	\$
DEUDORES DIVERSOS					794,756,381.00
INGRESOS POR RECUPERAR			PASIVO NO CIRCULANTE		
PRESTAMOS OTORGADOS			CUENTAS POR PAGAR A LARGO PLAZO		
			PROVEEDORES		
			CONTRATISTAS POR OBRA PÚBLICA		
			DOCUMENTOS POR PAGAR A LARGO PLAZO		
			DOCUMENTOS CON CONTRATISTAS POR OBRA PÚBLICA		
			DEUDA PÚBLICA A LARGO PLAZO		
			DEUDA PÚBLICA INTERNA		
			DEUDA PÚBLICA EXTERNA		
			ARRENDAMIENTO FINANCIERO		
			FONDOS Y BIENES DE TERCEROS EN GARANTÍA Y/O ADMINISTRACIÓN A LARGO PLAZO		
			PASIVOS DIFERIDOS A LARGO PLAZO		
			PROVISIONALES A LARGO PLAZO		
			OTROS PASIVOS A LARGO PLAZO		
			TOTAL DE PASIVOS NO CIRCULANTES		
			\$	1,063,416,696.04	\$
					794,756,381.00
			TOTAL DEL PASIVO		
			\$	1,063,416,696.04	\$
					794,756,381.00
			HACIENDA PÚBLICA Y PATRIMONIO		
			HACIENDA PÚBLICA/PATRIMONIO CONTRIBUIDO		
			APORTACIONES		
			216,565,800.67		
			244,520,344.93		
			DONACIONES DE CAPITAL		
			ACTUALIZACIÓN DE LA DEUDA PÚBLICA/PATRIMONIO		
			HACIENDA PÚBLICA/PATRIMONIO GENERADO		
			RESULTADOS DEL EJERCICIO AHORRO/DESAHOR		
			23,604,584.42		
			35,674,805.10		
			RESULTADOS DE LOS EJERCICIOS ANT		
			1,051,553,874.39		
			787,466,687.42		
			RECTIFICACIONES DE RESULTADOS EJER ANT		
			166,277,594.09		
			130,155,312.71		
			EXCESO O INSUFICIENCIA EN LA ACT. DEL PATRIMONIO		
			REVALUOS		
			RESERVAS		
			TOTAL HACIENDA PÚBLICA/PATRIMONIO		
			\$	645,105,895.21	\$
					428,465,834.88
			TOTAL DE PASIVO Y HACIENDA PÚBLICA/PATRIM		
			\$	1,063,416,696.04	\$
					794,756,381.00
			TOTAL DE PASIVO Y HACIENDA PÚBLICA/PATRIM		
			\$	1,063,416,696.04	\$
					794,756,381.00
			TOTAL DE PASIVO Y HACIENDA PÚBLICA/PATRIM		
			\$	1,063,416,696.04	\$
					794,756,381.00
			TOTAL DE PASIVO Y HACIENDA PÚBLICA/PATRIM		
			\$	1,063,416,696.04	\$
					794,756,381.00
			TOTAL DE PASIVO Y HACIENDA PÚBLICA/PATRIM		
			\$	1,063,416,696.04	\$
					794,756,381.00
			TOTAL DE PASIVO Y HACIENDA PÚBLICA/PATRIM		
			\$	1,063,416,696.04	\$
					794,756,381.00
			TOTAL DE PASIVO Y HACIENDA PÚBLICA/PATRIM		
			\$	1,063,416,696.04	\$
					794,756,381.00
			TOTAL DE PASIVO Y HACIENDA PÚBLICA/PATRIM		
			\$	1,063,416,696.04	\$
					794,756,381.00
			TOTAL DE PASIVO Y HACIENDA PÚBLICA/PATRIM		
			\$	1,063,416,696.04	\$
					794,756,381.00
			TOTAL DE PASIVO Y HACIENDA PÚBLICA/PATRIM		
			\$	1,063,416,696.04	\$
					794,756,381.00
			TOTAL DE PASIVO Y HACIENDA PÚBLICA/PATRIM		
			\$	1,063,416,696.04	\$
					794,756,381.00
			TOTAL DE PASIVO Y HACIENDA PÚBLICA/PATRIM		
			\$	1,063,416,696.04	\$
					794,756,381.00
			TOTAL DE PASIVO Y HACIENDA PÚBLICA/PATRIM		
			\$	1,063,416,696.04	\$
					794,756,381.00
			TOTAL DE PASIVO Y HACIENDA PÚBLICA/PATRIM		
			\$	1,063,416,696.04	\$
					794,756,381.00
			TOTAL DE PASIVO Y HACIENDA PÚBLICA/PATRIM		
			\$	1,063,416,696.04	\$
					794,756,381.00
			TOTAL DE PASIVO Y HACIENDA PÚBLICA/PATRIM		
			\$	1,063,416,696.04	\$
					794,756,381.00
			TOTAL DE PASIVO Y HACIENDA PÚBLICA/PATRIM		
			\$	1,063,416,696.04	\$
					794,756,381.00
			TOTAL DE PASIVO Y HACIENDA PÚBLICA/PATRIM		
			\$	1,063,416,696.04	\$
					794,756,381.00
			TOTAL DE PASIVO Y HACIENDA PÚBLICA/PATRIM		
			\$	1,063,416,696.04	\$
					794,756,381.00
			TOTAL DE PASIVO Y HACIENDA PÚBLICA/PATRIM		
			\$	1,063,416,696.04	\$
					794,756,381.00
			TOTAL DE PASIVO Y HACIENDA PÚBLICA/PATRIM		
			\$	1,063,416,696.04	\$
					794,756,381.00
			TOTAL DE PASIVO Y HACIENDA PÚBLICA/PATRIM		
			\$	1,063,416,696.04	\$
					794,756,381.00
			TOTAL DE PASIVO Y HACIENDA PÚBLICA/PATRIM		
			\$	1,063,416,696.04	\$
					794,756,381.00
			TOTAL DE PASIVO Y HACIENDA PÚBLICA/PATRIM		
			\$	1,063,416,696.04	\$
					794,756,381.00
			TOTAL DE PASIVO Y HACIENDA PÚBLICA/PATRIM		
			\$	1,063,416,696.04	\$
					794,756,381.00
			TOTAL DE PASIVO Y HACIENDA PÚBLICA/PATRIM		
			\$	1,063,416,696.04	\$
					794,756,381.00
			TOTAL DE PASIVO Y HACIENDA PÚBLICA/PATRIM		
			\$	1,063,416,696.04	\$
					794,756,381.00
			TOTAL DE PASIVO Y HACIENDA PÚBLICA/PATRIM		
			\$	1,063,416,696.04	\$
					794,756,381.00
			TOTAL DE PASIVO Y HACIENDA PÚBLICA/PATRIM		
			\$	1,063,416,696.04	\$
					794,756,381.00
			TOTAL DE PASIVO Y HACIENDA PÚBLICA/PATRIM		
			\$	1,063,416,696.04	\$
					794,756,381.00
			TOTAL DE PASIVO Y HACIENDA PÚBLICA/PATRIM		
			\$	1,063,416,696.04	\$
					794,756,381.00
			TOTAL DE PASIVO Y HACIENDA PÚBLICA/PATRIM		
			\$	1,063,416,696.04	\$
					794,756,381.00
			TOTAL DE PASIVO Y HACIENDA PÚBLICA/PATRIM		
			\$	1,063,416,696.04	\$
					794,756,381.00
			TOTAL DE PASIVO Y HACIENDA PÚBLICA/PATRIM		
			\$	1,063,416,696.04	\$
					794,756,381.00
			TOTAL DE PASIVO Y HACIENDA PÚBLICA/PATRIM		
			\$	1,063,416,696.04	\$
					794,756,381.00
			TOTAL DE PASIVO Y HACIENDA PÚBLICA/PATRIM		
			\$	1,063,416,696.04	\$
					794,756,381.00
			TOTAL DE PASIVO Y HACIENDA PÚBLICA/PATRIM		
			\$	1,063,416,696.04	\$
					794,756,381.00
			TOTAL DE PASIVO Y HACIENDA PÚBLICA/PATRIM		
			\$	1,063,416,696.04	\$
					794,756,381.00
			TOTAL DE PASIVO Y HACIENDA PÚBLICA/PATRIM		
			\$	1,063,416,696.04	\$
					794,756,381.00
			TOTAL DE PASIVO Y HACIENDA PÚBLICA/PATRIM		
			\$	1,063,416,696.04	\$
					794,756,381.00
			TOTAL DE PASIVO Y HACIENDA PÚBLICA/PATRIM		
			\$	1,063,416,696.04	\$
					794,756,381.00
			TOTAL DE PASIVO Y HACIENDA PÚBLICA/PATRIM		
			\$	1,063,416,696.04	\$
					794,756,381.00
			TOTAL DE PASIVO Y HACIENDA PÚBLICA/PATRIM		
			\$	1,063,416,696.04	\$
					794,756,381.00
			TOTAL DE PASIVO Y HACIENDA PÚBLICA/PATRIM		
			\$	1,063,416,696.04	\$
					794,756,381.00
			TOTAL DE PASIVO Y HACIENDA PÚBLICA/PATRIM		
			\$	1,063,416,696.04	\$
					794,756,381.00
			TOTAL DE PASIVO Y HACIENDA PÚBLICA/PATRIM		
			\$	1,063,416,696.04	\$
					794,756,381.00
			TOTAL DE PASIVO Y HACIENDA PÚBLICA/PATRIM		
			\$	1,063,416,696.04	\$
					794,756,381.00
			TOTAL DE PASIVO Y HACIENDA PÚBLICA/PATRIM		
			\$	1,063,416,696.04	\$
					794,756,381.00
			TOTAL DE PASIVO Y HACIENDA PÚBLICA/PATRIM		
			\$	1,063,416,696.04	\$
					794,756,381.00
			TOTAL DE PASIVO Y HACIENDA PÚBLICA/PATRIM		
			\$	1,063,416,696.04	\$
					794,756,381.00
			TOTAL DE PASIVO Y HACIENDA PÚBLICA/PATRIM		
			\$	1,063,416,696.04	\$
					794,756,381.00




COLEGIO DE BACHILLERES DEL ESTADO DE MICHOACÁN
ESTADO DE SITUACIÓN FINANCIERA
AL 31 DE MARZO DEL 2022





ACTIVO	31/03/2022	31/03/2021	PASIVO	31/03/2022	31/03/2021
ACTIVO CIRCULANTE			PASIVO CIRCULANTE		
Efectivo y Equivalente de Efectivo	105,331,796.98	60,318,398.45	Cuentas por Pagar a Corto Plazo	1,063,416,696.04	794,756,381.00
Derechos a Recibir Efectivo o Equivalentes	96,413,203.18	61,451,802.74	Documentos por Pagar a Corto Plazo	-	-
Derechos a Recibir Bienes y Servicios	-	-	Porción a Corto Plazo de la Deuda Pública a largo Plazo	-	-
Almacenes	-	2,732.32	Títulos y Valores a Corto Plazo	-	-
Otros Activos Circulantes	-	-	Pasivos Diferidos a Corto Plazo	-	-
TOTAL DE ACTIVOS CIRCULANTES	201,745,000.16	121,772,933.51	Fondos y Bienes de Terceros en Garantía v/o Administración A.C.C. A Corto Plazo	-	-
ACTIVO NO CIRCULANTE			Provisiones a Corto Plazo	-	-
Efectivo o Equivalente a Recibir en el Largo Plazo	-	-	Otros Pasivos a Corto Plazo	-	-
Bienes Inmuebles, Infraestructura y Construcción en Proceso	207,288,087.30	232,288,087.30	TOTAL DE PASIVO CIRCULANTE	1,063,416,696.04	794,756,381.00
Bienes Muebles	162,530,050.09	163,846,220.98	PASIVO NO CIRCULANTE		
Activos Intangibles	-	-	Cuentas por Pagar a Largo Plazo	-	-
Depreciación, Deterioro y Amortización Acum.	153,252,336.72	151,616,695.67	Documentos por Pagar a Largo Plazo	-	-
Activos Diferidos	-	-	Deuda Pública a Largo Plazo	-	-
Otros Activos Circulantes	-	-	Pasivos Diferidos a Largo Plazo	-	-
TOTAL DE ACTIVOS NO CIRCULANTES	216,565,800.67	244,517,612.61	Fondos y Bienes de Terceros en Garantía v/o Administración A.C.C. A Corto Plazo	-	-
			Provisiones a Largo Plazo	-	-
			Otros Pasivos a Largo Plazo	-	-
			Total de Pasivos No Circulantes	-	-
			TOTAL DE PASIVOS	1,063,416,696.04	794,756,381.00
			HACIENDA PÚBLICA Y PATRIMONIO		
			HACIENDA PÚBLICA /PATRIMONIO CONTRIBUIDO		
			Aportaciones	216,565,800.67	244,520,344.93
			Donaciones de Capital	216,565,800.67	244,520,344.93
			Actualización de la Deuda Pública/Patrimonio	0.00	0.00
			HACIENDA PÚBLICA/PATRIMONIO GENERADO		
			Resultados del Ejercicio Ahorro/Desahorro	861,671,695.88	672,986,179.81
			Resultados de los Ejercicios Anteriores	23,604,584.42	35,674,805.10
			Revalúos	1,051,553,874.39	767,466,687.42
			Reservas	-	-
			Rectificaciones de Resultados de Ejer. Anteriores	166,277,594.09	130,155,312.71
			EXCESO O INSUFICIENCIA EN LA ACTUALIZACIÓN DE LA HACIENDA PÚBLICA/PATRIMONIO		
			TOTAL DE HACIENDA PÚB/PATRIMONIO	-645,145,895.21	-428,465,834.88
			TOTAL PASIVO Y HACIENDA PÚBLICA/PATRIMONIO	418,310,800.83	366,290,546.12

TOTAL DE ACTIVOS \$ 418,310,800.83 \$ 366,290,546.12

"BAJO PROTESTA DE DECIR VERDAD DECLARAMOS QUE LOS ESTADOS FINANCIEROS Y SUS NOTAS, SON RAZONABLEMENTE CORRECTOS Y REPRESENTAN SABIDAMENTE DEL EMISOR"

REVISÓ  **DELEGADO ADMINISTRATIVO**

AUTORIZÓ  **DIRECTORA GENERAL**


ELABORÓ  **JEFE DEL DEPTO. DE TESORERÍA**

COLEGIO DE BACHILLERES DEL ESTADO DE MICHOACÁN



Colegio de Bachilleres del Estado de Michoacán

Escuela Superior de Educación Normal



ESTADO DE FLUJO DE EFECTIVO AL 31 DE MARZO DE 2022

CONCEPTO	IMPORTE
ENTRADAS	
SUBSIDIO FEDERAL	136'358,849.00
SUBSIDIO ESTATAL	155'051,920.50
INGRESOS PROPIOS	15'673,065.00
OTROS INGRESOS	48,936.66
	<hr/>
	307'132,771.16
SALIDAS	
FONDO FIJO	15,000.00
GASTOS DE OPERACIÓN	(779'888,616.64)
SUELDOS POR PAGAR	107.34
DEUDORES POR ANTICIPO DE LA TESORERÍA	1'235,252.65
DEUDORES DIVERSOS	819,873.96
RESULTADO DE EJERCICIOS ANTERIORES	1,051'553,874.39
OTRAS CUENTAS POR COBRAR	38,462.11
RECTIFICACIÓN DE RESULTADOS DE EJERCICIOS ANTERIORES	(166'277,594.09)
SUBSIDIO POR COBRAR 2010	484,276.40
SUBSIDIO POR COBRAR 2011	5'820,491.21
SUBSIDIO POR COBRAR 2012 ESTATAL	4'029,160.74
SUBSIDIO POR COBRAR 2013 FEDERAL	286,345.86
SUBSIDIO POR COBRAR 2014 FEDERAL	11'140,752.84
SUBSIDIO POR COBRAR 2015 FEDERAL	5'413,998.67
SUBSIDIO POR COBRAR 2015 ESTATAL	14'757,961.50
SUBSIDIO POR COBRAR 2016 FEDERAL	1'916,861.74
SUBSIDIO POR COBRAR 2021 ESTATAL	50'469,765.50
	<hr/>
	201'815,974.18
EFFECTIVO GENERADO:	<hr/>
	\$ 105'316,796.98

DESTINO DE LOS RECURSOS FEDERALES QUE RECIBEN UNIVERSIDADES E INSTITUCIONES DE EDUCACIÓN MEDIA SUPERIOR Y SUPERIOR

En términos del artículo 36, fracción V del Decreto de Presupuesto de Egresos de la Federación para el Ejercicio Fiscal 2022
Matricula de inicio y fin de cada ciclo escolar

Fracción V

Universidad / Institución	Ciclo escolar	Inicio ó Fin	Número de Alumnos	Nivel Educativo (Media Superior o superior)	Tipo de Servicio o Subsistema	Enero-Dic.
COBAEM	2021-2022	INICIAL	38,722	MEDIO SUPERIOR	EDUCATIVO ESCOLARIZADO Y NO ESCOLARIZADO	Enero-Mar.

