



Gobierno del Estado
de Michoacán de Ocampo

Dependencia **COLEGIO DE BACHILLERES DEL
ESTADO DE MICHOACÁN**
Sub - dependencia **DELEGACIÓN ADMINISTRATIVA**
Oficina **DEPTO. DE CONTROL PRESUPUESTAL**
No. de oficio **D.G.093/2022**
Expediente
Asunto:

Morelia, Mich., 13 de Enero del 2022

“2021, año del Bicentenario de la Consumación de la Independencia de México”

MTRA. SILVIA AGUILAR MARTÍNEZ
COORD. SECTORIAL DE OPERACIÓN TÉCNICA Y FINANCIERA DE LA SUBS.
DE EDUC. MEDIA SUPERIOR DE LA SECRETARÍA DE EDUCACIÓN PÚBLICA.
PRESENTE

Por medio del presente, me permito informar a usted que a través de los correos electrónicos badyr.lopez@sems.gob.mx y odes@sems.gob.mx ya fueron enviados los formatos correspondientes al 4to. Trimestre 2021 para dar cumplimiento a lo establecido en el Art. 36 del Decreto del Presupuesto de Egresos de la federación 2021, mismos que contienen la siguiente información:

- Los programas a que se destinan los recursos y el cumplimiento de las metas correspondientes
- Costo de Nómina del personal docente, no docente, administrativo y manual, identificado por categoría y tabulador de remuneraciones por puesto, así como su responsabilidad laboral y su lugar de ubicación.
- Desglose de gasto corriente destinado a operación
- Estados Financieros de los meses de Octubre a Diciembre de 2021.
- Información sobre matrícula de inicio y fin del ciclo escolar

Sin otro particular reciba un cordial saludo.

ATENTAMENTE
DIRECTORA GENERAL



MTRA. MARIA TERESA MORA COVARRUBIAS

c.c.: Lic. Luis Navarro García, Secretario de Finanzas y Administración
c.c.: Lic. Irma Alejandrina Waldo Martínez, Directora de Subsidios y Presupuesto de Planteles de la S.E.M.S
c.c.: C. Jesus Arturo Gámez Ureña. - Delegado Administrativo del COBAEM
c.c.: Archivo

MTMC/JAGU/EGG/erz**

DESTINO DE LOS RECURSOS FEDERALES QUE RECIBEN UNIVERSIDADES E INSTITUCIONES DE EDUCACIÓN MEDIA SUPERIOR Y SUPERIOR

En términos del artículo 36, fracción I del Decreto de Presupuesto de Egresos de la Federación para el Ejercicio Fiscal 2021

Programas y cumplimiento de metas

Cifras acumuladas desde enero al periodo que se reporta

Fracción I

Universidad / Institución	Programa	Gasto Ejercicio (Millones de pesos)			Metas alcanzadas al período Enero-Diciembre			
		Enero-Oct.	Enero-Nov.	Enero-Dic.	Meta Anual Indicador / (Variable métrica)	Metas programadas Enero-Dic.	Metas alcanzadas Enero-Dic.	
COBAEM	SUBSIDIOS PARA ORGANISMOS DESCENTRALIZADOS ESTATALES	467,160,583	515,511,759	682,313,453	R=(RRRPP)*100 R=REUNIONES RR= REUNIONES REALIZADAS RP= REUNIONES PROGRAMADAS E=(EREPP)*100 E=EVENTOS REALIZADOS EP= EVENTOS PROGRAMADOS P=(PRRPP)*100 PR=PRAGO DE NOMINA PA=PERSONAL ADSCRITO A LAS AREAS TP= TOTAL DE PERSONAL EP=(EREPP)*100 EP= EVALUACIÓN DE PROGRAMAS REALIZADAS EP= EVALUACIÓN DE PROGRAMAS REALIZADOS PROGRAMAS PROGRAMADAS NA=(NARRNP)*100 NA= NORMATIVIDAD ACTUALIZADA NAP= NORMATIVIDAD ACTUALIZADA REALIZADA NAP= NORMATIVIDAD ACTUALIZADA PROGRAMADA IMR= INCREMENTO A LA MATRICULA REALIZADA IMP= INCREMENTO A LA MATRICULA PROGRAMADA IP=(IPRPP)*100 IP= PERSONAL CAPACITADO POP= PERSONAL CAPACITADO PROGRAMADO A=(APRPP)*100 A=ASESORIA AP= ASISTENCIA AL PERSONAL DEL COLEGIO J=(JRPP)*100 J= JUICIOS LABORALES JLA= JUICIOS LABORALES ATENDIDOS JLP= JUICIOS LABORALES ATENDIDOS AR=(ARRPP)*100 AR= RECURSOS AER=ADMINISTRACION EFICIENTES DE LOS RECURSOS AP= ADMINISTRACION Seguimiento y evaluación de los programas in=HR HH=191 Institucionales	4	4	4
		682,313,453			6	6	6	
	TOTAL	682,313,453			G=(GDR/GOP)*100 G=GESTION GDR= GESTION DIRECTIVA REALIZADA GDP= GESTION DIRECTIVA PROGRAMADA OP=(OPRPP)*100 OP= PROGRAMAS PARTICIPANTES PP= PERSONAS PARTICIPANTES PP= PERSONAS PROGRAMADAS E=(ERPP)*100 E= ESTUDIANTES VINCULADOS EV= ESTUDIANTES VINCULADOS ATENDIDOS EVP= ESTUDIANTES VINCULADOS PROGRAMADOS	6	6	

MTRA. MARÍA TERESA MORA COVARRUBIAS
DIRECTORA GENERAL



DIRECCION GENERAL

DESTINO DE LOS RECURSOS FEDERALES QUE RECIBEN UNIVERSIDADES E INSTITUCIONES DE EDUCACIÓN MEDIA SUPERIOR Y SUPERIOR
 En términos del artículo 36, fracción II del Decreto de Presupuesto de Egresos de la Federación para el Ejercicio Fiscal 2021
 Costo de la plantilla de personal
 Cifras acumuladas desde enero al periodo que se reporta

Fracción II

Universidad / Institución	Categoría	Tipo de personal		Costo unitario bruto (pesos)		Número de plazas		Responsabilidad laboral	Ubicación	Costo total de la plantilla (Pesos)			Acumulado Oct. - Dic.
		1	1	Oct.	Nov.	Dic.	Oct.			Nov.	Dic.		
Cوبايم	DIRECTOR GENERAL	DIRECTIVO		79,391	57,159	1	1	1	UNIDADES ADMINISTRATIVAS O PLANTELES	79,391	57,159		193,709
Cوبايم	DIRECTOR DE AREA, COORDINADOR DE ZONA Y CONTRALOR INTERNO	DIRECTIVO		62,509	60,382	14	14	13	UNIDADES ADMINISTRATIVAS O PLANTELES	875,127	845,354	466,062	2,186,542
Cوبايم	SUBDIRECTOR DE AREA	DIRECTIVO		48,145	48,145	2	2	2	UNIDADES ADMINISTRATIVAS O PLANTELES	96,290	96,290	54,520	247,399
Cوبايم	JEFE DE DEPTO.	DIRECTIVO		42,758	41,143	20	21	21	UNIDADES ADMINISTRATIVAS O PLANTELES	855,157	864,005	824,743	2,543,905
Cوبايم	DIRECTOR DE PLANTEL A	DIRECTIVO		53,307	53,387	67	67	67	UNIDADES ADMINISTRATIVAS O PLANTELES	3,571,584	3,576,959	3,579,550	10,728,094
Cوبايم	DIRECTOR DE PLANTEL B	DIRECTIVO		64,786	64,863	21	21	21	UNIDADES ADMINISTRATIVAS O PLANTELES	1,360,503	1,362,128	1,363,562	4,086,193
Cوبايم	DIRECTOR DE PLANTEL C	DIRECTIVO		75,683	75,683	7	7	7	UNIDADES ADMINISTRATIVAS O PLANTELES	529,781	529,781	529,781	1,589,342
Cوبايم	SUBDIRECTOR DE PLANTEL B	DIRECTIVO		47,845	47,862	19	19	19	UNIDADES ADMINISTRATIVAS O PLANTELES	909,053	909,378	909,378	2,727,808
Cوبايم	SUBDIRECTOR DE PLANTEL C	DIRECTIVO		55,140	55,169	13	13	13	UNIDADES ADMINISTRATIVAS O PLANTELES	716,921	717,195	717,661	2,151,677
Cوبايم	JEFE DE MATERIA	DIRECTIVO		32,856	34,367	24	23	23	UNIDADES ADMINISTRATIVAS O PLANTELES	788,950	790,438	791,034	2,370,022
Cوبايم	INGENIERO EN SISTEMAS	ADMINISTRATIVO		18,936	19,047	93	93	93	UNIDADES ADMINISTRATIVAS O PLANTELES	1,761,059	1,771,400	1,761,434	5,293,993
Cوبايم	INVESTIGADOR ESPECIALIZADO	ADMINISTRATIVO		24,570	23,037	14	15	14	UNIDADES ADMINISTRATIVAS O PLANTELES	343,977	345,550	345,798	1,035,324
Cوبايم	RESPONSABLE DE LABORATORIO TECNICO	ADMINISTRATIVO		20,092	20,287	66	67	67	UNIDADES ADMINISTRATIVAS O PLANTELES	1,326,067	1,359,228	1,360,756	4,046,051
Cوبايم	JEFE DE OFICINA	ADMINISTRATIVO		19,013	18,854	146	147	146	UNIDADES ADMINISTRATIVAS O PLANTELES	2,775,932	2,771,557	2,765,621	8,313,110
Cوبايم	JEFE DE OFICINA	ADMINISTRATIVO		17,299	17,285	19	20	20	UNIDADES ADMINISTRATIVAS O PLANTELES	328,684	345,708	346,514	1,020,996
Cوبايم	TECNICO ESPECIALIZADO	ADMINISTRATIVO		17,474	17,529	144	144	142	UNIDADES ADMINISTRATIVAS O PLANTELES	2,516,201	2,524,200	2,498,161	7,598,562
Cوبايم	PROGRAMADOR	ADMINISTRATIVO		18,707	18,741	3	3	3	UNIDADES ADMINISTRATIVAS O PLANTELES	56,121	56,222	56,322	166,695
Cوبايم	SECRETARIA DE DIRECTOR GENERAL	ADMINISTRATIVO		13,232	13,232	1	1	2	UNIDADES ADMINISTRATIVAS O PLANTELES	13,232	13,232	25,254	51,717
Cوبايم	ANALISTA TECNICO	ADMINISTRATIVO		14,391	14,188	57	59	59	UNIDADES ADMINISTRATIVAS O PLANTELES	820,260	837,074	849,442	2,506,775
Cوبايم	SECRETARIA DE DIRECTOR DE AREA	ADMINISTRATIVO		14,926	14,926	14	14	14	UNIDADES ADMINISTRATIVAS O PLANTELES	206,962	206,962	209,049	626,974
Cوبايم	TECNICO	ADMINISTRATIVO		11,703	11,844	118	117	117	UNIDADES ADMINISTRATIVAS O PLANTELES	1,380,934	1,365,740	1,399,852	4,156,526

COBAEM	TECNICO	ADMINISTRATIVO	13.851	13.864	13.985	170	169	168	TECNICO	115 UNIDADES ADMINISTRATIVAS O PLANTELES	2,354,663	2,343,092	2,349,482	7,047,237
COBAEM	AUXILIAR DE CONTABILIDAD	ADMINISTRATIVO	16,680	10,909	13,534	1	2	2	PROFESIONAL	2 UNIDADES ADMINISTRATIVAS O PLANTELES	16,880	21,818	27,067	65,765
COBAEM	ENCARGADO DEL ORDEN	ADMINISTRATIVO	13,251	13,220	13,193	152	154	154	SERVICIOS	98 UNIDADES ADMINISTRATIVAS O PLANTELES	2,014,087	2,035,858	2,031,708	6,081,653
COBAEM	JEFE DE SERVICIOS GENERALES	ADMINISTRATIVO	13,219	13,298	13,298	2	2	2	CONFIANZA	1 UNIDADES ADMINISTRATIVAS O PLANTELES	26,439	26,586	26,596	79,631
COBAEM	LABORATORISTA	ADMINISTRATIVO	11,871	11,978	11,998	9	9	9	TECNICO	9 UNIDADES ADMINISTRATIVAS O PLANTELES	106,843	107,805	107,982	322,630
COBAEM	CAPTURISTA	ADMINISTRATIVO	13,631	13,631	13,631	7	7	7	TECNICO	7 UNIDADES ADMINISTRATIVAS O PLANTELES	95,417	95,417	95,417	286,251
COBAEM	SECRETARIA DE SUBDIRECTOR DE AREA	ADMINISTRATIVO	11,742	11,742	11,742	1	1	1	CONFIANZA	1 UNIDADES ADMINISTRATIVAS O PLANTELES	11,742	11,742	11,742	35,225
COBAEM	SECRETARIA DE DIRECTOR DE PLANTEL	ADMINISTRATIVO	13,172	13,288	13,155	95	92	94	CONFIANZA	94 UNIDADES ADMINISTRATIVAS O PLANTELES	1,251,387	1,222,586	1,236,937	3,710,950
COBAEM	JEFE DE ALMACEN	ADMINISTRATIVO	14,199	14,199	14,199	1	1	1	CONFIANZA	1 UNIDADES ADMINISTRATIVAS O PLANTELES	14,199	14,199	14,199	42,598
COBAEM	ADMINISTRATIVO ESPECIALIZADO	ADMINISTRATIVO	12,872	12,884	12,481	16	16	17	ADMINISTRATIVO	14 UNIDADES ADMINISTRATIVAS O PLANTELES	205,958	206,145	212,178	654,281
COBAEM	BIBLIOTECARIO	ADMINISTRATIVO	10,942	10,949	10,853	21	21	20	TECNICO	17 UNIDADES ADMINISTRATIVAS O PLANTELES	229,774	229,930	217,258	675,882
COBAEM	SECRETARIA DE SUBDIRECTOR DE PLANTEL	ADMINISTRATIVO	11,523	11,344	11,526	28	30	29	CONFIANZA	25 UNIDADES ADMINISTRATIVAS O PLANTELES	322,656	340,313	334,241	987,210
COBAEM	SECRETARIA DE JEFE DE DEPARTAMENTO	ADMINISTRATIVO	13,163	13,269	13,275	16	16	16	ADMINISTRATIVO	12 UNIDADES ADMINISTRATIVAS O PLANTELES	210,610	212,299	212,398	635,307
COBAEM	IMPRESOR ESPECIALIZADO	ADMINISTRATIVO	14,757	14,757	14,757	1	1	1	SERVICIOS	1 UNIDADES ADMINISTRATIVAS O PLANTELES	14,757	14,757	14,757	44,272
COBAEM	RECEPCIONISTA	ADMINISTRATIVO	13,572	13,572	13,572	1	1	1	ADMINISTRATIVO	1 UNIDADES ADMINISTRATIVAS O PLANTELES	13,572	13,572	13,572	40,715
COBAEM	VIGILANTE	ADMINISTRATIVO	9,392	9,572	9,529	212	210	211	SERVICIOS	107 UNIDADES ADMINISTRATIVAS O PLANTELES	1,991,110	2,010,078	2,010,611	6,011,799
COBAEM	CHOFER	ADMINISTRATIVO	5,691	8,382	11,691	1	1	1	SERVICIOS	1 UNIDADES ADMINISTRATIVAS O PLANTELES	5,691	8,382	11,691	25,764
COBAEM	TAQUIMECANOGRAFA	ADMINISTRATIVO	9,963	10,032	10,087	111	110	109	ADMINISTRATIVO	91 UNIDADES ADMINISTRATIVAS O PLANTELES	1,105,847	1,103,468	1,098,468	3,308,784
COBAEM	AUXILIAR DE BIBLIOTECA	ADMINISTRATIVO	10,048	10,315	10,323	53	54	54	TECNICO	51 UNIDADES ADMINISTRATIVAS O PLANTELES	532,569	556,997	557,423	1,646,989
COBAEM	MECANOGRAFA	ADMINISTRATIVO	9,248	9,168	9,183	12	13	13	ADMINISTRATIVO	13 UNIDADES ADMINISTRATIVAS O PLANTELES	110,675	119,190	119,375	349,540
COBAEM	MENSAJERO	ADMINISTRATIVO	9,272	9,272	9,272	1	1	1	CONFIANZA	1 UNIDADES ADMINISTRATIVAS O PLANTELES	9,272	9,272	9,272	27,816
COBAEM	AUXILIAR DE INTENDENCIA	ADMINISTRATIVO	9,729	9,759	9,910	200	202	198	SERVICIOS	117 UNIDADES ADMINISTRATIVAS O PLANTELES	1,945,814	1,971,298	1,962,087	5,879,299
COBAEM	PROFESOR CBI	DOCENTE	3,691	3,830	3,857	2,138	2,278	2,279	DOCENTE HORA SEMANA MES	108 UNIDADES ADMINISTRATIVAS O PLANTELES	7,890,759	8,725,628	8,790,285	25,406,673
COBAEM	PROFESOR CBI	DOCENTE	5,868	5,969	5,904	466	472	471	DOCENTE HORA SEMANA MES	92 UNIDADES ADMINISTRATIVAS O PLANTELES	2,734,695	2,769,974	2,780,798	8,285,386
COBAEM	PROFESOR CBI	DOCENTE	6,994	7,024	7,041	318	321	321	DOCENTE HORA SEMANA MES	80 UNIDADES ADMINISTRATIVAS O PLANTELES	2,224,165	2,254,546	2,260,235	6,739,046
COBAEM	PROFESOR CBIV	DOCENTE	7,310	7,382	7,366	219	221	221	DOCENTE HORA SEMANA MES	60 UNIDADES ADMINISTRATIVAS O PLANTELES	1,600,820	1,631,493	1,635,205	4,867,518

COBAEM	TECNICO CBI	DOCENTE	2,047	2,111	2,140	599	654	648	DOCENTE HORA SEMANALES	106 UNIDADES ADMINISTRATIVAS O PLANTELES	1,226,387	1,380,829	1,366,564	3,993,781
COBAEM	TECNICO CBI	DOCENTE	2,773	2,787	2,790	131	131	131	DOCENTE HORA SEMANALES	51 UNIDADES ADMINISTRATIVAS O PLANTELES	363,272	365,142	365,520	1,093,934
COBAEM	PROFESOR ASOCIADO "B" MEDIO TIEMPO (20 HRS)	DOCENTE	14,358	14,366	14,368	14	14	14	DOCENTE MEDIO TIEMPO	10 UNIDADES ADMINISTRATIVAS O PLANTELES	201,007	201,145	201,145	603,297
COBAEM	PROFESOR ASOCIADO "B" 3/4 TIEMPO (30 HRS)	DOCENTE	19,877	19,881	19,857	9	9	10	DOCENTE 3/4 TIEMPO	8 UNIDADES ADMINISTRATIVAS O PLANTELES	178,890	178,931	196,574	554,395
COBAEM	PROFESOR ASOCIADO "C" MEDIO TIEMPO (20 HRS)	DOCENTE	15,472	15,477	15,460	24	24	24	DOCENTE MEDIO TIEMPO	19 UNIDADES ADMINISTRATIVAS O PLANTELES	371,324	371,437	371,045	1,113,806
COBAEM	PROFESOR ASOCIADO "C" 3/4 TIEMPO (30 HRS)	DOCENTE	22,514	21,686	22,434	27	29	29	DOCENTE 3/4 TIEMPO	22 UNIDADES ADMINISTRATIVAS O PLANTELES	607,866	629,183	650,578	1,887,634
COBAEM	PROFESOR ASOCIADO "C" TIEMPO COMPLETO (40 HRS)	DOCENTE	32,486	32,567	32,654	12	12	12	DOCENTE TIEMPO COMPLETO	9 UNIDADES ADMINISTRATIVAS O PLANTELES	389,659	390,803	391,846	1,172,508
COBAEM	PROFESOR TITULAR "A" MEDIO TIEMPO (20 HRS)	DOCENTE	19,361	18,375	18,385	27	27	27	DOCENTE MEDIO TIEMPO	24 UNIDADES ADMINISTRATIVAS O PLANTELES	495,753	495,121	496,394	1,488,268
COBAEM	PROFESOR TITULAR "A" 3/4 TIEMPO (30 HRS)	DOCENTE	28,471	26,408	26,419	28	28	28	DOCENTE 3/4 TIEMPO	20 UNIDADES ADMINISTRATIVAS O PLANTELES	741,180	739,430	739,690	2,220,300
COBAEM	PROFESOR TITULAR "A" TIEMPO COMPLETO (40 HRS)	DOCENTE	37,449	37,470	37,510	39	39	39	DOCENTE TIEMPO COMPLETO	24 UNIDADES ADMINISTRATIVAS O PLANTELES	1,450,522	1,451,325	1,462,872	4,364,720
COBAEM	PROFESOR TITULAR "B" MEDIO TIEMPO (20 HRS)	DOCENTE	21,879	21,916	21,920	19	19	19	DOCENTE MEDIO TIEMPO	16 UNIDADES ADMINISTRATIVAS O PLANTELES	415,704	416,402	416,670	1,248,775
COBAEM	PROFESOR TITULAR "B" 3/4 TIEMPO (30 HRS)	DOCENTE	31,191	31,219	31,219	18	18	18	DOCENTE 3/4 TIEMPO	14 UNIDADES ADMINISTRATIVAS O PLANTELES	561,431	561,934	561,934	1,686,289
COBAEM	PROFESOR TITULAR "B" TIEMPO COMPLETO (40 HRS)	DOCENTE	44,458	44,505	44,530	54	54	54	DOCENTE TIEMPO COMPLETO	42 UNIDADES ADMINISTRATIVAS O PLANTELES	2,400,728	2,403,273	2,404,612	7,208,613
COBAEM	PROFESOR TITULAR "C" MEDIO TIEMPO (20 HRS)	DOCENTE	26,471	26,505	26,547	14	14	14	DOCENTE MEDIO TIEMPO	11 UNIDADES ADMINISTRATIVAS O PLANTELES	370,588	371,069	371,662	1,113,319
COBAEM	PROFESOR TITULAR "C" 3/4 TIEMPO (30 HRS)	DOCENTE	37,661	37,684	37,684	26	26	26	DOCENTE 3/4 TIEMPO	22 UNIDADES ADMINISTRATIVAS O PLANTELES	979,180	979,773	979,773	2,938,726
COBAEM	PROFESOR TITULAR "C" TIEMPO COMPLETO (40 HRS)	DOCENTE	52,214	56,475	56,407	236	235	237	DOCENTE TIEMPO COMPLETO	68 UNIDADES ADMINISTRATIVAS O PLANTELES	13,266,393	13,271,632	13,368,473	39,906,498
COBAEM	TECNICO DOCENTE ASOCIADO "B" 3/4 TIEMPO (30 HRS)	DOCENTE	18,160	18,160	18,160	1	1	1	DOCENTE 3/4 TIEMPO	1 UNIDADES ADMINISTRATIVAS O PLANTELES	18,160	18,160	18,160	54,481




MTRA. MARIA TERESA MORA COVARRUBIAS
DIRECTORA GENERAL

DESTINO DE LOS RECURSOS FEDERALES QUE RECIBEN INIVERSIDADES E INSTITUCIONES DE EDUCACIÓN MEDIA SUPERIOR Y SUPERIOR
 En términos del artículo 36, fracción III del Decreto de Presupuesto de Egresos de la Federación para el Ejercicio Fiscal 2021
 Desglose del gasto corriente de operación
 Cifras acumuladas desde enero al periodo que se reporta



Fracción III

Universidad / Institución	Gasto Corriente de Operación (Pesos)											
	Materiales y Suministros			Servicios Generales			Otros			Total		
	Enero-Oct.	Enero-Nov.	Enero-Dic.	Enero-Oct.	Enero-Nov.	Enero-Dic.	Enero-Oct.	Enero-Nov.	Enero-Dic.	Enero-Oct.	Enero-Nov.	Enero-Dic.


SUBSIDIO FEDERAL	10,937,710	11,879,164	16,957,448	12,692,283	14,312,637	16,636,712	-	-	-	23,629,993	26,191,801	33,594,160
------------------	------------	------------	------------	------------	------------	------------	---	---	---	------------	------------	------------



 MTRA. MARIA TERESA MORA COVARRUBIAS
 DIRECTORA GENERAL




 COLEGIO DE BACHILLERES DEL ESTADO DE MICHOACÁN ESTADO DE ACTIVIDADES DEL 1o. DE ENERO AL 31 DE OCTUBRE 2021			
Concepto	31/10/2021	31/10/2020	
INGRESOS Y OTROS BENEFICIOS			
Ingresos de Gestion	36,835,279.39	37,066,768.48	
Impuestos			
Cuotas y Aportaciones de Seguridad Social			
Contribuciones de Mejoras			
Derechos			
Productos			
Aprovechamientos			
Ingresos por Venta de Bienes y Prestaciones de Servicio	36,835,279.39	37,066,768.48	
Participaciones, Aportaciones, Convenios, Incentivos Derivados de la Colaboracion Fiscal, Fondos Distintos de Aportaciones,	1,022,207,359.32	1,141,660,284.15	
Participaciones, Aportaciones, Convenios, Incentivos Derivados de la Colaboracion Fiscal, Fondos Distintos de Transferencias, Asignaciones, Subsidios y Subvenciones, y Pensiones y Jubilaciones			
Otros Ingresos y Beneficios			
Ingresos Financieros			
Incremento por Variacion de Inventarios			
Disminucion del Exceso de Estimaciones por Perdida o Deteriudo u Obsolescencia			
Disminucion del Exceso de Provisiones			
Otros Ingresos y Beneficios Varios			
Ingresos Pendientes de Recibir			
Total de Ingresos y Otros Beneficios	1,059,042,638.71	1,178,727,052.63	
GASTOS Y OTRAS PERDIDAS			
Gastos de Funcionamiento	1,053,351,584.93	1,080,625,292.37	
Servicios Personales	1,010,376,254.15	1,043,602,080.67	
Materiales y Suministro	13,414,876.90	11,817,102.86	
Servicios Generales	29,560,453.88	25,206,108.84	
Transferencias, Asignaciones, Subsidios y Otras Ayudas			
Transferencias Internas y Asignaciones al Sector Publico			
Transferencias al Resto del Sector Publico			
Subsidios y Subvenciones			
Ayudas Sociales			
Pensiones y Jubilaciones			
Transferencias a Fideicomisos, Mandatos y Contratos Analogos			
Transferencia a la Seguridad Social			
Donativos			
Transferencias al Exterior			
Participaciones y Aportaciones			
Participaciones			
Aportaciones			
Convenios			
Intereses, Comisiones y Otros Gastos de la Deuda Publica			
Intereses de la Deuda Publica			
Comosiones de la Deuda Publica			
Gastos de la Deuda Publica			
Costo por Coberturas			
Apoyos Financieros			
Otros Gastos Y Perdidas Extraordinarias	937,949.62	126,625.60	
Estimaciones, Depreciaciones, Deterioros, Obsolescencia y Amortizaciones			
Provisiones			
Desminucion de Inventarios			
Aumento por Insuficiencia de Estimaciones por Perdida o Deteriuro u Obsolescencia			
Aumento por Insuficiencia de Proviones			
Otros Gastos	937,949.62	126,625.60	
Inversion Publica			
Inversion Publica no Capitalizable			
TOTAL DE GASTOS Y OTRAS PÉRDIDAS	1,054,289,534.55	1,080,751,917.97	
AHORRO/DESAHORRO NETO DEL EJERCICIO	4,753,104.16	97,975,134.66	

"BAJO PROTESTA DE DECIR VERDAD DECLARAMOS QUE LOS ESTADOS FINANCIEROS Y SUS NOTAS, SON RAZONABLEMENTE CORRECTOS Y SON RESPONSABILIDAD DEL EMISOR"


ELABORO:

 C.P. MYRIAM IVONE YAÑEZ PÉREZ
 JEFA DEL DPTO. DE TESORERÍA


REVISO:

 MTR. HECTOR ANTONIO JIMENEZ HEREDIA
 DELEGADO ADMINISTRATIVO


 COLEGIO DE BACHILLERES DEL ESTADO DE MICHOACÁN
 DIRECCION GENERAL
 MTRA. MARIA TERESA JORA COVARRUBIAS
 DIRECTORA GENERAL

	31/10/2021	31/10/2020	31/10/2021	31/10/2020
ACTIVO				
ACTIVO CIRCULANTE				
Efectivo y Equivalente de Efectivo	46,777,650.47	52,403,083.02	664,613,672.46	506,197,747.76
Derechos a Recibir Efectivo o Equivalentes	45,314,477.62	45,320,668.49	-	-
Derechos a Recibir Bienes y Servicios	-	-	-	-
Almacenes	2,732.32	2,732.32	-	-
Otros Activos Circulantes	-	-	-	-
TOTAL DE ACTIVOS CIRCULANTES	92,094,860.41	97,726,483.83	664,613,672.46	506,197,747.76
ACTIVO NO CIRCULANTE				
Efectivo o Equivalente a Recibir en el Largo Plazo	-	-	-	-
Bienes Inmuebles, Infraestructura y Construcción en Proceso	207,288,087.30	184,478,999.62	-	-
Bienes Muebles	164,736,450.52	160,718,741.63	-	-
Activos Intangibles	-	-	-	-
Depreciación, Deterioro y Amortización Acum	151,616,695.67	133,768,182.29	-	-
Activos Diferidos	-	-	-	-
Otros Activos Circulantes	220,407,842.15	211,429,558.96	-	-
TOTAL DE ACTIVOS NO CIRCULANTES	543,442,975.64	590,386,381.50	664,613,672.46	506,197,747.76
TOTAL DE PASIVOS				
HACIENDA PÚBLICA Y PATRIMONIO				
HACIENDA PÚBLICA / PATRIMONIO CONTRIBUIDO	220,410,574.47	220,410,574.47	220,410,574.47	211,432,291.28
Aportaciones	-	-	-	-
Donaciones de Capital	-	-	0.00	0.00
Actualización de la Deuda Pública/Patrimonio	-	-	572,521,544.37	408,473,996.25
HACIENDA PÚBLICA/PATRIMONIO GENERADO	-	-	4,753,104.16	97,975,134.66
Resultados del Ejercicio Ahorro/Desahorro	-	-	767,466,687.42	612,553,184.64
Resultados de los Ejercicios Anteriores	-	-	-	-
Revalúos	-	-	-	-
Reservas	-	-	190,192,038.89	106,104,053.73
Rectificaciones de Resultados de Ejerc. Anteriores	-	-	-	-
EXCESO O INSUFICIENCIA EN LA ACTUALIZACIÓN DE LA HACIENDA PÚBLICA/PATRIMONIO	-	-	-352,110,969.90	-197,041,704.97
TOTAL PASIVO Y HACIENDA PÚBLICA/PATRIMONIO	312,502,702.56	309,156,042.79	312,502,702.56	309,156,042.79

"BAJO PROTESTA DE DECIR VERDAD DECLARAMOS QUE LOS ESTADOS FINANCIEROS Y SUS NOTAS, SON RAZONABLEMENTE CORRECTOS Y SON RESPONSABILIDAD DE LOS RESPONSABLES DEL COLEGIO DE BACHILLERES DEL ESTADO DE MICHOACAN"

ELABORÓ: 
 C.P. MYRIAM IVONE YAÑEZ PÉREZ
 JEFA DEL DEPTO. DE TESORERÍA

REVISÓ: 
 MTRA. MARIA TEREZA HERNANDEZ
 DIRECTORA GENERAL DE ADMINISTRACIÓN GENERAL



Colegio de Bachilleres del Estado de Michoacán

Gobierno del Estado de Michoacán



ESTADO DE FLUJO DE EFECTIVO AL 31 DE OCTUBRE DE 2021

CONCEPTO	IMPORTE
<u>ENTRADAS</u>	
SUBSIDIO FEDERAL	525'228,420.00
SUBSIDIO ESTATAL	496'978,939.32
INGRESOS PROPIOS	36'698,785.00
OTROS INGRESOS	136,494.39
	<hr/>
	1,059'042,638.71
<u>SALIDAS</u>	
FONDO FIJO	10,000.00
GASTOS DE OPERACIÓN	389'671,236.72
SUELDOS POR PAGAR	4,625.37
DEUDORES POR ANTICIPO DE LA TESORERÍA	1'000,377.20
DEUDORES DIVERSOS	21,536.28
RESULTADO DE EJERCICIOS ANTERIORES	767'466,687.42
OTRAS CUENTAS POR COBRAR	35,664.79
OTROS DERECHOS A RECIBIR EFECTIVO	407,050.39
RECTIFICACIÓN DE RESULTADOS DE EJERCICIOS ANTERIORES	(190'192,038.89)
SUBSIDIO POR COBRAR 2010	484,276.40
SUBSIDIO POR COBRAR 2011	5'820,491.21
SUBSIDIO POR COBRAR 2012 ESTATAL	4'029,160.74
SUBSIDIO POR COBRAR 2013 FEDERAL	286,345.86
SUBSIDIO POR COBRAR 2014 FEDERAL	11'140,752.84
SUBSIDIO POR COBRAR 2015 FEDERAL	5'413,998.67
SUBSIDIO POR COBRAR 2015 ESTATAL	14'757,961.50
SUBSIDIO POR COBRAR 2016 FEDERAL	1'916,861.74
	<hr/>
	1,012'274,988.24
EFECTIVO GENERADO:	<u><u>\$ 46'767,650.47</u></u>



COLEGIO DE BACHILLERES DEL ESTADO DE MICHOACÁN
ESTADO DE ACTIVIDADES
 DEL 1o. DE ENERO AL 30 DE NOVIEMBRE 2021



Concepto	30/11/2021	30/11/2020
INGRESOS Y OTROS BENEFICIOS		
Ingresos de Gestion	37,370,755.94	38,325,982.57
Impuestos		
Cuotas y Aportaciones de Seguridad Social		
Contribuciones de Mejoras		
Derechos		
Productos		
Aprovechamientos		
Ingresos por Venta de Bienes y Prestaciones de Servicio	37,370,755.94	37,066,768.48
Participaciones, Aportaciones, Convenios, Incentivos Derivados de la Colaboracion Fiscal, Fondos Distintos de Aportaciones,	1,218,122,884.20	1,298,318,693.15
Participaciones, Aportaciones, Convenios, Incentivos Derivados de la Colaboracion Fiscal, Fondos Distintos de Transferencias, Asignaciones, Subsidios y Subvenciones, y Pensiones y Jubilaciones		
Otros Ingresos y Beneficios	-	-
Ingresos Financieros		
Incremento por Variacion de Inventarios		
Disminucion del Exceso de Estimaciones por Perdida o Deteriodo u Obsolescencia		
Disminucion del Exceso de Provisiones		
Otros Ingresos y Beneficios Varios		
Ingresos Pendientes de Recibir	-	-
Total de Ingresos y Otros Beneficios	1,255,493,640.14	1,336,644,675.72
GASTOS Y OTRAS PERDIDAS		
Gastos de Funcionamiento	1,230,730,648.52	1,194,391,398.70
Servicios Personales	1,084,770,600.89	1,153,305,778.08
Materiales y Suministro	14,790,745.56	13,414,341.60
Servicios Generales	131,169,302.07	27,671,279.02
Transferencias, Asignaciones, Subsidios y Otras Ayudas	-	-
Transferencias Internas y Asignaciones al Sector Publico		
Transferencias al Resto del Sector Publico		
Subsidios y Subvenciones		
Ayudas Sociales		
Pensiones y Jubilaciones		
Transferencias a Fideicomisos, Mandatos y Contratos Analogos		
Transferencia a la Seguridad Social		
Donativos		
Transferencias al Exterior		
Participaciones y Aportaciones	-	-
Participaciones		
Aportaciones		
Convenios		
Intereses, Comisiones y Otros Gastos de la Deuda Publica	-	-
Intereses de la Deuda Publica		
Comosiones de la Deuda Publica		
Gastos de la Deuda Publica		
Costo por Coberturas		
Apoyos Financieros		
Otros Gastos Y Perdidas Extraordinarias	969,843.82	1,347,265.28
Estimaciones, Depreciaciones, Deterioros, Obsolescencia y Amortizaciones		
Provisiones		
Desminucion de Inventarios		
Aumento por Insuficiencia de Estimaciones por Perdida o Deterioro u Obsolescencia		
Aumento por Insuficiencia de Proviones		
Otros Gastos	969,843.82	1,347,265.28
Inversion Publica	-	-
Inversion Publica no Capitalizable		
TOTAL DE GASTOS Y OTRAS PÉRDIDAS	1,231,700,492.34	1,195,738,663.98
AHORRO/DESAHORRO NETO DEL EJERCICIO	23,793,147.80	140,906,011.74

"BAJO PROTESTA DE DECIR VERDAD DECLARAMOS QUE LOS ESTADOS FINANCIEROS Y SUS NOTAS, SON RAZONABLEMENTE CORRECTOS Y SON RESPONSABILIDAD DEL

ELABORO:

C.P. MYRIAM IVONE YAÑEZ PÉREZ
JEFA DEL DPTO. DE TESORERÍA

EMISOR"

REVISO:

C. JESUS ARTURO GAMEZ UREÑA
DELEGADO ADMINISTRATIVO

AUTORIZA:

MTRA. MARIA TERESA MORA COVARRUBIAS
DIRECTORA GENERAL





COLEGIO DE BACHILLERES DEL ESTADO DE MICHOACÁN
ESTADO DE SITUACIÓN FINANCIERA
AL 30 DE NOVIEMBRE DEL 2021

ACTIVO	30/11/2021	30/11/2020	PASIVO	30/11/2021	30/11/2020
ACTIVO CIRCULANTE					
Efectivo y Equivalente de Efectivo	93,152,127.91	135,659,885.70	Cuentas por Pagar a Corto Plazo	714,916,255.16	529,874,590.09
Derechos a Recibir: Efectivo o Equivalentes	44,639,818.82	44,926,846.64	Documentos por Pagar a Corto Plazo	-	-
Derechos a Recibir: Bienes y Servicios	-	-	Porción a Corto Plazo de la Deuda Pública a largo Plazo	-	-
Almacenes	-	2,732.32	Títulos y Valores a Corto Plazo	-	-
Otros Activos Circulantes	-	-	Pasivos Diferidos a Corto Plazo	-	-
TOTAL DE ACTIVOS CIRCULANTES	137,791,946.73	180,589,464.66	Fondos y Bienes de Terceros en Garantía	-	-
ACTIVO NO CIRCULANTE					
Efectivo o Equivalente a Recibir en el Largo Plazo	-	-	v/o Administración A CC. A Corto Plazo	-	-
Bienes Inmuebles, Infraestructura y Construcción en Proceso	207,288,087.30	184,478,999.62	Provisiones a Corto Plazo	-	-
Bienes Muebles	164,774,446.32	161,332,263.17	Otros Pasivos a Corto Plazo	-	-
Activos Intangibles	-	-	TOTAL DE PASIVO CIRCULANTE	714,916,255.16	529,874,590.09
Depreciación, Deterioro y Amortización Acum	151,616,695.67	133,768,182.29	PASIVO NO CIRCULANTE	-	-
Activos Diferidos	-	-	Cuentas por Pagar a Largo Plazo	-	-
Otros Activos Circulantes	-	-	Documentos por Pagar a Largo Plazo	-	-
TOTAL DE ACTIVOS NO CIRCULANTES	220,445,837.95	212,043,080.50	Deuda Pública a Largo Plazo	-	-
			Pasivos Diferidos a Largo Plazo	-	-
			Fondos y Bienes de Terceros en Garantía	-	-
			v/o Administración A CC. A Corto Plazo	-	-
			Provisiones a Largo Plazo	-	-
			Otros Pasivos a Largo Plazo	-	-
			Total de Pasivos No Circulantes	714,916,255.16	529,874,590.09
			TOTAL DE PASIVOS	714,916,255.16	529,874,590.09
			HACIENDA PÚBLICA Y PATRIMONIO	220,445,837.95	212,045,812.82
			HACIENDA PÚBLICA / PATRIMONIO CONTRIBUIDO	220,445,837.95	212,045,812.82
			Aportaciones	-	-
			Donaciones de Capital	0.00	0.00
			Actualización de la Deuda Pública/Patrimonio	577,124,308.43	349,287,857.75
			HACIENDA PÚBLICA/PATRIMONIO GENERADO	577,124,308.43	349,287,857.75
			Resultados del Ejercicio Ahorro/Desahorro	23,793,147.80	140,906,011.74
			Resultados de los Ejercicios Anteriores	767,466,687.42	612,553,184.64
			Revaluos	-	-
			Reservas	-	-
			Rectificaciones de Resultados de Ejer. Anteriores	166,549,231.19	122,359,315.15
			EXCESO O INSUFICIENCIA EN LA ACTUALIZACIÓN DE LA HACIENDA PÚBLICA/PATRIMONIO	-356,678,470.48	-137,242,044.99
			TOTAL DE PASIVOS Y HACIENDA PÚBLICA/PATRIMONIO	358,237,784.68	392,632,545.16
			TOTAL DE ACTIVOS	358,237,784.68	392,632,545.16



SECRETARÍA DE EDUCACIÓN
SECRETARÍA DE ECONOMÍA
SECRETARÍA DE GOBIERNO
SECRETARÍA DE TURISMO, CULTURA Y PATRIMONIO
SECRETARÍA DE VIVIENDA Y OBRAS PÚBLICAS
SECRETARÍA DE SALUD
SECRETARÍA DE TRANSPORTES Y MEDIOS DE COMUNICACIÓN
SECRETARÍA DE FERIA Y FOMENTO RURAL
SECRETARÍA DE FORTALECIMIENTO Y PARTICIPACIÓN CIUDADANA
SECRETARÍA DE PROMOCIÓN ECONÓMICA Y DESARROLLO LOCAL
SECRETARÍA DE PROMOCIÓN SOCIAL
SECRETARÍA DE SEGURIDAD PÚBLICA
SECRETARÍA DE TRABAJO Y PROTECCIÓN SOCIAL
SECRETARÍA DE TRANSICIÓN JUSTICIA
SECRETARÍA DE VIVIENDA Y OBRAS PÚBLICAS
SECRETARÍA DE TURISMO, CULTURA Y PATRIMONIO
SECRETARÍA DE ECONOMÍA
SECRETARÍA DE EDUCACIÓN
SECRETARÍA DE FERIA Y FOMENTO RURAL
SECRETARÍA DE GOBIERNO
SECRETARÍA DE PROMOCIÓN ECONÓMICA Y DESARROLLO LOCAL
SECRETARÍA DE PROMOCIÓN SOCIAL
SECRETARÍA DE SEGURIDAD PÚBLICA
SECRETARÍA DE TRANSPORTES Y MEDIOS DE COMUNICACIÓN
SECRETARÍA DE TRABAJO Y PROTECCIÓN SOCIAL
SECRETARÍA DE VIVIENDA Y OBRAS PÚBLICAS

BAJO PROTESTA DE DECIR VERDAD DECLARAMOS QUE LOS ESTADOS FINANCIEROS Y SUS NOTAS, SON RAZONABLEMENTE CORRECTOS Y SON RESPONSABLEMENTE CORRECTOS Y SON RAZONABLEMENTE CORRECTOS

ELABORÓ
C. P. MYRIAM IVONÉ VAREZ PÉREZ
JEFA DEL DEPTO. DE TESORERÍA


REVISÓ
C. JESUS ARTURO GARCÍA UREÑA
DELEGADO ADMINISTRATIVO

MTRA. MARILENE JUDORA GONZÁLEZ
DIRECTORA GENERAL



Colegio de Bachilleres del Estado de Michoacán

Gobierno del Estado de Michoacán



ESTADO DE FLUJO DE EFECTIVO AL 30 DE NOVIEMBRE DE 2021

CONCEPTO	IMPORTE
<u>ENTRADAS</u>	
SUBSIDIO FEDERAL	525'228,420.00
SUBSIDIO ESTATAL	692'894,464.20
INGRESOS PROPIOS	37'224,146.00
OTROS INGRESOS	146,609.94
	<hr/>
	1,255'493,640.14
<u>SALIDAS</u>	
FONDO FIJO	10,000.00
GASTOS DE OPERACIÓN	516'771,400.75
SUELDOS POR PAGAR	12,836.43
DEUDORES POR ANTICIPO DE LA TESORERÍA	315,686.19
DEUDORES DIVERSOS	13,460.78
RESULTADO DE EJERCICIOS ANTERIORES	767'466,687.42
OTRAS CUENTAS POR COBRAR	53,772.50
OTROS DERECHOS A RECIBIR EFECTIVO	407,050.39
RECTIFICACIÓN DE RESULTADOS DE EJERCICIOS ANTERIORES	(166'549,231.19)
SUBSIDIO POR COBRAR 2010	484,276.40
SUBSIDIO POR COBRAR 2011	5'820,491.21
SUBSIDIO POR COBRAR 2012 ESTATAL	4'029,160.74
SUBSIDIO POR COBRAR 2013 FEDERAL	286,345.86
SUBSIDIO POR COBRAR 2014 FEDERAL	11'140,752.84
SUBSIDIO POR COBRAR 2015 FEDERAL	5'413,998.67
SUBSIDIO POR COBRAR 2015 ESTATAL	14'757,961.50
SUBSIDIO POR COBRAR 2016 FEDERAL	1'916,861.74
	<hr/>
	1,162'351,512.23
EFFECTIVO GENERADO:	<u>\$ 93'142,127.91</u>



COLEGIO DE BACHILLERES DEL ESTADO DE MICHOACÁN
ESTADO DE ACTIVIDADES
DEL 1o. DE ENERO AL 31 DE DICIEMBRE 2021



Concepto	31/12/2021	31/12/2020
INGRESOS Y OTROS BENEFICIOS		
Ingresos de Gestion	37,791,633.78	38,646,715.44
Impuestos		
Cuotas y Aportaciones de Seguridad Social		
Contribuciones de Mejoras		
Derechos		
Productos		
Aprovechamientos		
Ingresos por Venta de Bienes y Prestaciones de Servicio	37,791,633.78	38,646,715.44
Participaciones, Aportaciones, Convenios, Incentivos Derivados de la Colaboracion Fiscal, Fondos Distintos de Aportaciones,	1,546,051,466.70	1,568,959,260.15
Participaciones, Aportaciones, Convenios, Incentivos Derivados de la Colaboracion Fiscal, Fondos Distintos de Transferencias, Asignaciones, Subsidios y Subvenciones, y Pensiones y Jubilaciones		
Otros Ingresos y Beneficios	-	-
Ingresos Financieros		
Incremento por Variacion de Inventarios		
Disminucion del Exceso de Estimaciones por Perdida o Deteriodo u Obsolescencia		
Disminucion del Exceso de Provisiones		
Otros Ingresos y Beneficios Varios		
Ingresos Pendientes de Recibir	-	-
Total de Ingresos y Otros Beneficios	1,583,843,100.48	1,607,605,975.59
GASTOS Y OTRAS PERDIDAS		
Gastos de Funcionamiento	1,582,873,256.66	1,733,374,113.11
Servicios Personales	1,424,007,182.67	1,640,605,502.57
Materiales y Suministro	20,375,361.84	18,909,909.55
Servicios Generales	138,490,712.15	73,858,700.99
Transferencias, Asignaciones, Subsidios y Otras Ayudas		-
Transferencias Internas y Asignaciones al Sector Publico		-
Transferencias al Resto del Sector Publico		-
Subsidios y Subvenciones		-
Ayudas Sociales		-
Pensiones y Jubilaciones		-
Transferencias a Fideicomisos, Mandatos y Contratos Analogos		-
Transferencia a la Seguridad Social		-
Donativos		-
Transferencias al Exterior		-
Participaciones y Aportaciones		-
Participaciones		-
Aportaciones		-
Convenios		-
Intereses, Comisiones y Otros Gastos de la Deuda Publica		-
Intereses de la Deuda Publica		-
Comosiones de la Deuda Publica		-
Gastos de la Deuda Publica		-
Costo por Coberturas		-
Apoyos Financieros		-
Otros Gastos Y Perdidas Extraordinarias	969,843.82	17,848,513.38
Estimaciones, Depreciaciones, Deterioros, Obsolescencia y Amortizaciones		-
Provisiones		-
Desminucion de Inventarios		-
Aumento por Insuficiencia de Estimaciones por Perdida o Deterioro u Obsolescencia		-
Aumento por Insuficiencia de Proviones		-
Otros Gastos	969,843.82	17,848,513.38
Inversion Publica		-
Inversion Publica no Capitalizable		-
TOTAL DE GASTOS Y OTRAS PÉRDIDAS	1,583,843,100.48	1,751,222,626.49
AHORRO/DESAHORRO NETO DEL EJERCICIO	-	143,616,650.90

"BAJO PROTESTA DE DECIR VERDAD DECLARAMOS QUE LOS ESTADOS FINANCIEROS Y SUS NOTAS, SON RAZONABLEMENTE CORRECTOS Y SON RESPONSABILIDAD DEL EMISOR"

ELABORO:

C.P. SAUL LEMUS CASTRO
JEFE DEL DPTO. DE TESORERÍA

REVISO:

C. JESUS ARTURO GAMEZ URENA
DELEGADO ADMINISTRATIVO

AUTORIZO:

MTRA. MARIA TERESA MORA COVARRUBIAS
DIRECTORA GENERAL

COLEGIO DE
BACHILLERES
DEL ESTADO
DE MICHOACÁN
DIRECCION GENERAL



Colegio de Bachilleres del Estado de Michoacán

Gobierno del Estado de Michoacán



ESTADO DE FLUJO DE EFECTIVO AL 31 DE DICIEMBRE DE 2021

CONCEPTO	IMPORTE
ENTRADAS	
SUBSIDIO FEDERAL	682'313,452.50
SUBSIDIO ESTATAL	839'102,294.20
INGRESOS PROPIOS	37'642,954.00
OTROS INGRESOS	148,679.78
INGRESOS POR CAPTAR	24'635,720.00
	<hr/>
	1,583,843,100.48
SALIDAS	
GASTOS DE OPERACIÓN	764'053,110.06
SUELDOS POR PAGAR	11,942.49
DEUDORES POR ANTICIPO DE LA TESORERÍA	180,436.54
DEUDORES DIVERSOS	19,557.66
RESULTADO DE EJERCICIOS ANTERIORES	767'466,687.42
OTRAS CUENTAS POR COBRAR	34,224.38
OTROS DERECHOS A RECIBIR EFECTIVO	407,050.39
RECTIFICACIÓN DE RESULTADOS DE EJERCICIOS ANTERIORES	(166'554,504.64)
SUBSIDIO POR COBRAR 2010	484,276.40
SUBSIDIO POR COBRAR 2011	5'820,491.21
SUBSIDIO POR COBRAR 2012 ESTATAL	4'029,160.74
SUBSIDIO POR COBRAR 2013 FEDERAL	286,345.86
SUBSIDIO POR COBRAR 2014 FEDERAL	11'140,752.84
SUBSIDIO POR COBRAR 2015 FEDERAL	5'413,998.67
SUBSIDIO POR COBRAR 2015 ESTATAL	14'757,961.50
SUBSIDIO POR COBRAR 2016 FEDERAL	1'916,861.74
SUBSIDIO POR COBRAR 2021 ESTATAL	24'635,720.00
	<hr/>
	1,434'104,073.26
EFFECTIVO GENERADO:	<u>\$ 149'739,027.22</u>

DESTINO DE LOS RECURSOS FEDERALES QUE RECIBEN UNIVERSIDADES E INSTITUCIONES DE EDUCACIÓN MEDIA SUPERIOR Y SUPERIOR

En términos del artículo 36, fracción V del Decreto de Presupuesto de Egresos de la Federación para el Ejercicio Fiscal 2021
 Matricula de inicio y fin de cada ciclo escolar

Fracción V

Universidad / Institución	Ciclo escolar	Inicio ó Fin	Número de Alumnos	Nivel Educativo (Media Superior o superior)	Tipo de Servicio o Subsistema	Enero-Dic.
COBAEM	2021-2022	FINAL	42,241	MEDIO SUPERIOR	EDUCATIVO ESCOLARIZADO Y NO ESCOLARIZADO	Enero-Dic.



MTRA. MARÍA TERESA MORA COVARRUBIAS
 DIRECTORA GENERAL