



Gobierno del Estado  
de Michoacán de Ocampo

Dependencia **Colegio de Bachilleres Del  
Estado de Michoacán**  
Sub-dependencia **Delegación Administrativa**  
Oficina **Departamento de Control Presup.**  
No. de oficio **D.G. 4551/2021**  
Expediente  
Asunto: **El que se Indica.**

## "2021, año de la Independencia"

Morelia, Mich., 13 de Octubre del 2021

**MTRA. SILVIA AGUILAR MARTÍNEZ**  
**COORD. SECTORIAL DE OPERACIÓN TÉCNICA Y FINANCIERA DE LA SUBS.**  
**DE EDUC. MEDIA SUPERIOR DE LA SECRETARÍA DE EDUCACIÓN PÚBLICA.**  
**P R E S E N T E**

Por medio del presente, me permito informar a usted que a través de los correos electrónicos [badyr.lopez@sems.gob.mx](mailto:badyr.lopez@sems.gob.mx) y [odes@sems.gob.mx](mailto:odes@sems.gob.mx) ya fueron enviados los formatos correspondientes al 3<sup>er</sup>. Trimestre 2021 para dar cumplimiento a lo establecido en el Art. 36 del Decreto del Presupuesto de Egresos de la federación 2021, mismos que contienen la siguiente información:

- Los programas a que se destinan los recursos y el cumplimiento de las metas correspondientes
- Costo de Nómina del personal docente, no docente, administrativo y manual, identificado por categoría y tabulador de remuneraciones por puesto, así como su responsabilidad laboral y su lugar de ubicación.
- Desglose de gasto corriente destinado a operación
- Estados Financieros de los meses de Julio a Septiembre de 2021.
- Información sobre matrícula de inicio y fin del ciclo escolar

Sin otro particular reciba un cordial saludo.

**A T E N T A M E N T E**

**ING. GASPAR ROMERO CAMPOS**  
**DIRECTOR GENERAL**



c.c.: Lic. Irma Alejandrina Waldo Martínez, Directora de Subsidios y Presupuesto de Planteles de la S.E.M.S  
c.c.: Mtro. Gerardo Gracia Ambriz, Director de Educación Media Superior de SEE  
c.c.: Lic. Héctor A. Jaime Heredia. - Delegado Administrativo del COBAEM  
c.c.: Archivo

GRC/HJH/EGG/erz\*\*

#MichoacánSeEscucha

DESTINO DE LOS RECURSOS FEDERALES QUE RECIBEN UNIVERSIDADES E INSTITUCIONES DE EDUCACIÓN MEDIA SUPERIOR Y SUPERIOR

En términos del artículo 36, fracción I del Decreto de Presupuesto de Egresos de la Federación para el Ejercicio Fiscal 2021

Programas y cumplimiento de metas

Cifras acumuladas desde enero al período que se reporta

Fracción I

Universidad / Institución	Programa	Gasto Ejercicio (Millones de pesos)			Metas alcanzadas al período Enero-Septiembre		
		Enero-Julio	Enero-Agosto	Enero-Sept.	Meta Anual Indicador / Variable (meta)	Metas programadas Enero-Sept.	Metas alcanzadas Enero-Sept.
COBAEM	SUBSIDIOS PARA ORGANISMOS DESCENTRALIZADOS ESTATALES	287,815,177	322,959,306	360,082,244	Asistir y participar en eventos oficiales institucionales. Pago de nomina Seguimiento y evaluación de los programas institucionales Normatividad actualizada	9 18 9 3	9 18 9 3
					Incremento de la matrícula a través de la promoción de los centros educativos Elevar la calidad educativa a través de la capacitación del personal Proporcionar la asesoría jurídica al personal del colegio Atender efectivamente los juicios laborales que se presentan en contra del colegio Distribuir efectivamente los recursos financieros a los distintos centros de trabajo Elaborar oportunamente los estados financieros del colegio, para reportar a las instancias correspondientes Contribuir a mejorar las relaciones de la institución con los diferentes organismos a través de la firma de convenios de colaboración	6 6 9 9 9 9	6 6 9 9 9 9
TOTAL			360,082,244		Organizar y participar en eventos institucionales y de gobierno Conocer a través del seguimiento de estudiantes que se encuentran vinculados en diversos sectores para el desarrollo de proyectos productivos	9 3	9 3



ING. GASPARI ROMERO CAMPOS  
DIRECTOR GENERAL

*(Handwritten signature)*

DIRECCION GENERAL

DESTINO DE LOS RECURSOS FEDERALES QUE RECIBEN UNIVERSIDADES E INSTITUCIONES DE EDUCACIÓN MEDIA SUPERIOR Y SUPERIOR  
 En términos del artículo 36, fracción II del Decreto de Presupuesto de Egresos de la Federación para el Ejercicio Fiscal 2021  
 Costo de la plantilla de personal  
 Cifras acumuladas desde enero al periodo que se reporta

Universidad / Institución		Fracción II										Acumulado Julio - Sept.		
		Estructura de la Plantilla		Responsabilidad laboral		Ubicación		Costo total de la plantilla (Pesos)						
		Categoría	Tipo de personal	Número de plazas	Responsabilidad laboral	Ubicación	Costo total de la plantilla (Pesos)							
		Costo unitario bruto (pesos)		Número de plazas		Responsabilidad laboral		Ubicación		Costo total de la plantilla (Pesos)				
		Julio	Agosto	Sept.	Julio	Agosto	Sept.	Julio	Agosto	Sept.	Julio	Agosto	Sept.	
COBAEM	DIRECTOR GENERAL		100,242	101,623	1	1	1	1	CONFIANZA	1 UNIDADES ADMINISTRATIVAS O PLANTELES	100,242	100,242	101,623	302,107
COBAEM	DIRECTOR DE AREA, COORDINADOR DE ZONA Y CONTRALOR INTERNO		62,056	62,115	14	14	14	14	CONFIANZA	14 UNIDADES ADMINISTRATIVAS O PLANTELES	868,782	869,614	872,110	2,610,507
COBAEM	SUBDIRECTOR DE AREA		48,145	48,145	2	2	2	2	CONFIANZA	2 UNIDADES ADMINISTRATIVAS O PLANTELES	96,290	96,290	96,290	288,869
COBAEM	JEFE DE DEPTO.		42,461	42,636	20	20	20	20	CONFIANZA	20 UNIDADES ADMINISTRATIVAS O PLANTELES	849,212	852,715	859,677	2,561,604
COBAEM	DIRECTOR DE PLANTEL A		54,256	50,987	67	70	67	67	CONFIANZA	67 UNIDADES ADMINISTRATIVAS O PLANTELES	3,635,184	3,569,073	3,565,538	10,769,795
COBAEM	DIRECTOR DE PLANTEL B		65,084	60,921	21	22	21	21	CONFIANZA	21 UNIDADES ADMINISTRATIVAS O PLANTELES	1,366,766	1,340,260	1,360,062	4,067,088
COBAEM	DIRECTOR DE PLANTEL C		77,931	76,644	7	7	7	7	CONFIANZA	7 UNIDADES ADMINISTRATIVAS O PLANTELES	545,519	536,507	529,781	1,611,807
COBAEM	SUBDIRECTOR DE PLANTEL B		47,302	47,545	19	19	19	19	CONFIANZA	18 UNIDADES ADMINISTRATIVAS O PLANTELES	898,740	903,348	908,079	2,710,167
COBAEM	SUBDIRECTOR DE PLANTEL C		54,064	54,494	13	13	13	13	CONFIANZA	7 UNIDADES ADMINISTRATIVAS O PLANTELES	702,827	708,425	714,386	2,125,648
COBAEM	JEFE DE MATERIA		33,968	32,658	22	23	23	23	CONFIANZA	9 UNIDADES ADMINISTRATIVAS O PLANTELES	747,294	751,125	787,140	2,285,559
COBAEM	INGENIERO EN SISTEMAS		18,978	19,625	94	94	93	93	CONFIANZA	91 UNIDADES ADMINISTRATIVAS O PLANTELES	1,783,935	1,844,795	1,870,734	5,499,464
COBAEM	INVESTIGADOR ESPECIALIZADO		24,396	26,867	11	11	13	13	CONFIANZA	66 UNIDADES ADMINISTRATIVAS O PLANTELES	268,355	295,542	338,062	901,959
COBAEM	RESPONSABLE DE LABORATORIO TECNICO		20,137	20,775	66	69	67	67	CONFIANZA	66 UNIDADES ADMINISTRATIVAS O PLANTELES	1,329,060	1,433,479	1,402,591	4,165,130
COBAEM	JEFE DE OFICINA		19,045	20,213	150	152	147	147	ADMINISTRATIVO	74 UNIDADES ADMINISTRATIVAS O PLANTELES	2,856,765	3,072,315	2,981,748	8,910,828
COBAEM	JEFE DE OFICINA		17,248	19,200	19	19	19	19	ADMINISTRATIVO	12 UNIDADES ADMINISTRATIVAS O PLANTELES	327,709	364,809	352,040	1,044,558
COBAEM	TECNICO ESPECIALIZADO		17,613	18,688	140	143	141	141	CONFIANZA	115 UNIDADES ADMINISTRATIVAS O PLANTELES	2,465,819	2,672,454	2,633,157	7,771,429
COBAEM	PROGRAMADOR		18,623	20,323	3	3	3	3	TECNICO	3 UNIDADES ADMINISTRATIVAS O PLANTELES	55,869	60,969	59,721	176,559
COBAEM	SECRETARIA DE DIRECTOR GENERAL		12,526	10,371	2	2	1	1	CONFIANZA	1 UNIDADES ADMINISTRATIVAS O PLANTELES	25,052	20,741	14,432	60,225
COBAEM	ANALISTA TECNICO		14,492	15,699	56	56	56	56	TECNICO	47 UNIDADES ADMINISTRATIVAS O PLANTELES	811,539	890,346	873,830	2,575,715
COBAEM	SECRETARIA DE DIRECTOR DE AREA		14,901	17,071	14	14	14	14	CONFIANZA	14 UNIDADES ADMINISTRATIVAS O PLANTELES	206,616	238,989	230,562	678,167
COBAEM	TECNICO		11,800	12,859	117	121	119	119	CONFIANZA	103 UNIDADES ADMINISTRATIVAS O PLANTELES	1,380,642	1,565,960	1,523,165	4,459,767




COBAEM	TECNICO CBI	DOCENTE	2,028	1,427	2,010	625	655	441	DOCENTE HORA SEMANA MES	934,698	1,267,351	866,423	3,088,453
COBAEM	TECNICO CBI	DOCENTE	2,714	2,585	2,781	132	133	127	DOCENTE HORA SEMANA MES	339,814	358,296	353,141	1,051,250
COBAEM	PROFESOR ASOCIADO "B" MEDIO TIEMPO (20 HRS)	DOCENTE	13,886	12,668	13,643	16	17	15	DOCENTE MEDIO TIEMPO	215,194	222,341	204,649	642,184
COBAEM	PROFESOR ASOCIADO "B" 3/4 TIEMPO (30 HRS)	DOCENTE	19,295	18,380	19,116	11	12	10	DOCENTE 3/4 TIEMPO	220,560	212,246	196,161	628,967
COBAEM	PROFESOR ASOCIADO "C" MEDIO TIEMPO (20 HRS)	DOCENTE	15,498	15,212	15,521	25	25	24	DOCENTE MEDIO TIEMPO	380,298	387,457	372,495	1,140,250
COBAEM	PROFESOR ASOCIADO "C" 3/4 TIEMPO (30 HRS)	DOCENTE	22,155	21,836	21,936	28	28	28	DOCENTE 3/4 TIEMPO	611,408	620,339	614,196	1,845,943
COBAEM	PROFESOR ASOCIADO "C" TIEMPO COMPLETO (40 HRS)	DOCENTE	32,216	32,303	32,451	12	12	12	DOCENTE TIEMPO COMPLETO	387,630	386,593	389,412	1,163,635
COBAEM	PROFESOR TITULAR "A" MEDIO TIEMPO (20 HRS)	DOCENTE	18,257	18,275	18,316	28	28	28	DOCENTE MEDIO TIEMPO	511,690	511,207	512,852	1,535,749
COBAEM	PROFESOR TITULAR "A" 3/4 TIEMPO (30 HRS)	DOCENTE	26,133	25,284	26,039	31	31	29	DOCENTE 3/4 TIEMPO	784,111	810,110	766,743	2,360,963
COBAEM	PROFESOR TITULAR "A" TIEMPO COMPLETO (40 HRS)	DOCENTE	37,213	37,266	37,382	39	39	39	DOCENTE TIEMPO COMPLETO	1,453,357	1,451,293	1,457,866	4,362,536
COBAEM	PROFESOR TITULAR "B" MEDIO TIEMPO (20 HRS)	DOCENTE	21,712	21,760	21,879	19	19	19	DOCENTE MEDIO TIEMPO	413,252	412,519	415,704	1,241,474
COBAEM	PROFESOR TITULAR "B" 3/4 TIEMPO (30 HRS)	DOCENTE	30,952	31,018	31,126	18	18	18	DOCENTE 3/4 TIEMPO	558,317	557,132	560,276	1,676,725
COBAEM	PROFESOR TITULAR "B" TIEMPO COMPLETO (40 HRS)	DOCENTE	44,190	42,560	44,338	52	55	54	DOCENTE TIEMPO COMPLETO	2,340,781	2,297,903	2,394,241	7,032,926
COBAEM	PROFESOR TITULAR "C" MEDIO TIEMPO (20 HRS)	DOCENTE	26,349	23,039	26,439	14	16	14	DOCENTE MEDIO TIEMPO	368,628	368,892	370,148	1,107,668
COBAEM	PROFESOR TITULAR "C" 3/4 TIEMPO (30 HRS)	DOCENTE	37,419	35,457	37,628	28	29	26	DOCENTE 3/4 TIEMPO	1,028,254	1,047,742	978,327	3,054,324
COBAEM	PROFESOR TITULAR "C" TIEMPO COMPLETO (40 HRS)	DOCENTE	55,666	54,997	56,162	230	235	235	DOCENTE TIEMPO COMPLETO	12,924,304	12,780,228	13,198,079	38,902,612
COBAEM	TECNICO DOCENTE ASOCIADO "B" 3/4 TIEMPO (30 HRS)	DOCENTE	17,888	18,025	18,160	1	1	1	DOCENTE 3/4 TIEMPO	18,025	17,889	18,160	54,074




ING. GASPARET JIMERO CAMPOS  
DIRECCION GENERAL

DESTINO DE LOS RECURSOS FEDERALES QUE RECIBEN INIVERSIDADES E INSTITUCIONES DE EDUCACIÓN MEDIA SUPERIOR Y SUPERIOR  
 En términos del artículo 36, fracción III del Decreto de Presupuesto de Egresos de la Federación para el Ejercicio Fiscal 2021  
 Desglose del gasto corriente de operación  
 Cifras acumuladas desde enero al periodo que se reporta

Universidad / Institución	Fracción III												
	Gasto Corriente de Operación ( Pesos )						Otros						
	Materiales y Suministros		Servicios Generales		Otros		Materiales y Suministros		Servicios Generales		Otros		
	Enero-Julio	Enero-Agosto	Enero-Sept.	Enero-Julio	Enero-Agosto	Enero-Sept.	Enero-Julio	Enero-Agosto	Enero-Sept.	Enero-Julio	Enero-Agosto	Enero-Sept.	Total
SUBSIDIO FEDERAL													
COBAEM	6,607,802	8,136,616	9,926,886	7,865,448	9,155,993	11,041,903	14,473,250	17,292,609	20,968,769				

  
 \_\_\_\_\_  
 ING. GASP. ROMERO CAMPOS  
 DIRECTOR GENERAL

  
 COLEGIO DE BACHILLERES DE LEOSTADO DE MICHOACAN  
 DIRECCION GENERAL



Concepto	31/07/2021	31/07/2020
<b>INGRESOS Y OTROS BENEFICIOS</b>		
<b>Ingresos de Gestion</b>		
Impuestos	17,199,683.58	17,783,813.62
Cuotas y Aportaciones de Seguridad Social		
Contribuciones de Mejoras		
Derechos		
Productos		
Aprovechamientos		
Ingresos por Venta de Bienes y Prestaciones de Servicio	17,199,683.58	17,783,813.62
<b>Participaciones, Aportaciones, Convenios, Incentivos Derivados de la Colaboracion Fiscal, Fondos Distintos de Aportaciones,</b>	<b>677,412,293.00</b>	<b>808,165,782.15</b>
Participaciones, Aportaciones, Convenios, Incentivos Derivados de la Colaboracion Fiscal, Fondos Distintos de Transferencias, Asignaciones, Subsidios y Subvenciones, y Pensiones y Jubilaciones		
<b>Otros Ingresos y Beneficios</b>		
Ingresos Financieros	-	-
Incremento por Variacion de Inventarios		
Disminucion del Exceso de Estimaciones por Perdida o Deteriodo u Obsolescencia		
Disminucion del Exceso de Provisiones		
Otros Ingresos y Beneficios Varios		
Ingresos Pendientes de Recibir	-	-
<b>Total de Ingresos y Otros Beneficios</b>	<b>694,611,976.58</b>	<b>825,949,595.77</b>
<b>GASTOS Y OTRAS PERDIDAS</b>		
<b>Gastos de Funcionamiento</b>	<b>746,332,420.39</b>	<b>769,856,364.59</b>
Servicios Personales	716,321,746.43	747,010,935.37
Materiales y Suministro	9,310,809.41	6,287,431.14
Servicios Generales	20,699,864.55	16,557,998.08
<b>Transferencias, Asignaciones, Subsidios y Otras Ayudas</b>		<b>115,977.01</b>
Transferencias Internas y Asignaciones al Sector Publico		
Transferencias al Resto del Sector Publico		
Subsidios y Subvenciones		
Ayudas Sociales		
Pensiones y Jubilaciones		115,977.01
Transferencias a Fideicomisos, Mandatos y Contratos Analogos		
Transferencia a la Seguridad Social		
Donativos		
Transferencias al Exterior		
<b>Participaciones y Aportaciones</b>		
Participaciones		
Aportaciones		
Convenios		
<b>Intereses, Comisiones y Otros Gastos de la Deuda Publica</b>		
Intereses de la Deuda Publica		
Comosiones de la Deuda Publica		
Gastos de la Deuda Publica		
Costo por Coberturas		
Apoyos Financieros		
<b>Otros Gastos Y Perdidas Extraordinarias</b>	<b>787,394.94</b>	<b>431,373.63</b>
Estimaciones, Depreciaciones, Deterioros, Obsolescencia y Amortizaciones		
Provisiones		
Desminucion de Inventarios		
Aumento por Insuficiencia de Estimaciones por Perdida o Deterioro u Obsolescencia		
Aumento por Insuficiencia de Proviiones		
Otros Gastos	787,394.94	431,373.63
<b>Inversion Publica</b>		
Inversion Publica no Capitalizable		
<b>TOTAL DE GASTOS Y OTRAS PÉRDIDAS</b>	<b>747,119,815.33</b>	<b>770,403,715.23</b>
<b>AHORRO/DESAHORRO NETO DEL EJERCICIO</b>	<b>- 52,507,838.75</b>	<b>55,545,880.54</b>

"BAJO PROTESTA DE DECIR VERDAD DECLARAMOS QUE LOS ESTADOS FINANCIEROS Y SUS NOTAS, SON RAZONABLEMENTE CORRECTOS Y SON RESPONSABILIDAD DEL

ELABORO:

EMISOR"

REVISO:

AUTORIZO:

C.P. MYRIAM IVONE VAÑEZ PÉREZ  
JEFA DEL DPTO. DE TESORERÍA

MTRO. HECTOR ANTONIO JAIME HEREDIA  
DELEGADO ADMINISTRATIVO

ING. GASPAR ROMERO CAMPOS  
DIRECTOR GENERAL

COLEGIO DE BACHILLERES DEL ESTADO DE MICHOACÁN  
ESTADO DE SITUACIÓN FINANCIERA  
AL 31 DE JULIO DEL 2021

Colegio de Bachilleres  
del Estado de Michoacán

	31/07/2021	31/07/2020	PASIVO	31/07/2021	31/07/2020
<b>ACTIVO</b>			<b>PASIVO CIRCULANTE</b>		
<b>ACTIVO CIRCULANTE</b>			<b>PASIVO CIRCULANTE</b>		
Efectivo y Equivalente de Efectivo	47,327,218.18	35,227,841.50	Cuentas por Pagar a Corto Plazo	732,509,999.66	533,644,716.22
Derechos a Recibir Efectivo o Equivalentes	55,519,012.32	70,252,413.63	Documentos por Pagar a Corto Plazo	-	-
Derechos a Recibir Bienes y Servicios	-	-	Porción a Corto Plazo de la Deuda Pública a largo Plazo	-	-
Almacenes	2,732.32	2,732.32	Titulos y Valores a Corto Plazo	-	-
Otros Activos Circulantes	-	-	Pasivos Diferidos a Corto Plazo	-	-
<b>TOTAL DE ACTIVOS CIRCULANTES</b>	<b>102,848,962.82</b>	<b>105,482,987.45</b>	Fondos y Bienes de Terceros en Garantía	-	-
			v/o Administración A CC. A Corto Plazo	-	-
<b>ACTIVO NO CIRCULANTE</b>			Provisiones a Corto Plazo	-	-
Efectivo o Equivalente a Recibir en el Largo Plazo	-	-	Otros Pasivos a Corto Plazo	732,509,999.66	533,644,716.22
Bienes Inmuebles, Infraestructura y Construcción en Proceso	232,288,087.30	184,478,999.62	<b>TOTAL DE PASIVO CIRCULANTE</b>	<b>732,509,999.66</b>	<b>533,644,716.22</b>
Bienes Muebles	164,601,553.52	160,502,950.59	<b>PASIVO NO CIRCULANTE</b>		
Activos Intangibles	-	-	Cuentas por Pagar a Largo Plazo	-	-
Depreciación, Deterioro y Amortización Acum	151,616,695.67	133,768,182.29	Documentos por Pagar a Largo Plazo	-	-
Activos Diferidos	-	-	Deuda Pública a Largo Plazo	-	-
Otros Activos Circulantes	-	-	Pasivos Diferidos a Largo Plazo	-	-
<b>TOTAL DE ACTIVOS NO CIRCULANTES</b>	<b>245,272,945.15</b>	<b>211,213,767.92</b>	Fondos y Bienes de Terceros en Garantía	-	-
			v/o Administración A CC. A Corto Plazo	-	-
			Provisiones a Largo Plazo	-	-
			Otros Pasivos a Largo Plazo	-	-
			Total de Pasivos No Circulantes	732,509,999.66	533,644,716.22
			<b>TOTAL DE PASIVOS</b>	<b>732,509,999.66</b>	<b>533,644,716.22</b>
			<b>HACIENDA PÚBLICA Y PATRIMONIO</b>		
			<b>HACIENDA PÚBLICA /PATRIMONIO CONTRIBUIDO</b>	<b>245,275,677.47</b>	<b>211,216,500.24</b>
			Aportaciones	245,275,677.47	211,216,500.24
			Donaciones de Capital	0.00	0.00
			Actualización de la Deuda Pública/Patrimonio	0.00	0.00
			<b>HACIENDA PÚBLICA/PATRIMONIO GENERADO</b>	<b>629,663,769.16</b>	<b>428,164,461.09</b>
			Resultados del Ejercicio Ahorro/Desahorro	52,507,838.75	55,545,880.54
			Resultados de los Ejercicios Anteriores	767,466,687.42	612,470,474.63
			Revaluos	-	-
			Reservas	-	-
			Rectificaciones de Resultados de Ejer. Anteriores	190,310,757.01	128,760,133.00
			<b>EXCESO O INSUFICIENCIA EN LA ACTUALIZACIÓN DE LA HACIENDA PÚBLICA/PATRIMONIO</b>	<b>-384,388,091.69</b>	<b>-216,947,960.85</b>
			<b>TOTAL PASIVO Y HACIENDA PÚBLICA/PATRIMONIO</b>	<b>348,121,907.97</b>	<b>316,696,755.37</b>
<b>TOTAL DE ACTIVOS</b>	<b>\$ 348,121,907.97</b>	<b>\$ 316,696,755.37</b>	<b>TOTAL PASIVO Y HACIENDA PÚBLICA/PATRIMONIO</b>	<b>\$ 348,121,907.97</b>	<b>\$ 316,696,755.37</b>

"BAJO PROTESTA DE DECIR VERDAD DECLARAMOS QUE LOS ESTADOS FINANCIEROS Y SUS NOTAS, SON RAZONABLEMENTE CORRECTOS Y SON RESPONSABILIDAD DEL EMISOR"

ELABORÓ: C. P. MYRIAM IVONE NAÑEZ PÉREZ  
JEFA DEL DEPTO. DE TESORERÍA


REVISÓ: Mtro. Héctor A. JAVIER MEREDIA  
DELEGADO ADMINISTRATIVO

ING. GASPAR ROMERO CAMPOS  
DIRECTOR ADMINISTRATIVO





# Colegio de Bachilleres del Estado de Michoacán



## ESTADO DE FLUJO DE EFECTIVO AL 31 DE JULIO DE 2021

CONCEPTO	IMPORTE
<b><u>ENTRADAS</u></b>	
SUBSIDIO FEDERAL	360'717,899.00
SUBSIDIO ESTATAL	316'694,394.00
INGRESOS PROPIOS	17'102,549.00
OTROS INGRESOS	97,134.58
	694'611,976.58
<b><u>SALIDAS</u></b>	
FONDO FIJO	10,000.00
GASTOS DE OPERACIÓN	14'597,898.53
SUELDOS POR PAGAR	11,917.14
DEUDORES POR ANTICIPO DE LA TESORERÍA	11'180,583.86
RESULTADO DE EJERCICIOS ANTERIORES	767'466,687.42
OTRAS CUENTAS POR COBRAR	74,320.89
OTROS DERECHOS A RECIBIR EFECTIVO	407,050.39
RECTIFICACIÓN DE RESULTADOS DE EJERCICIOS ANTERIORES	(190'310,757.01)
SUBSIDIO POR COBRAR 2010	484,276.40
SUBSIDIO POR COBRAR 2011	5'820,491.21
SUBSIDIO POR COBRAR 2012 ESTATAL	4'029,160.74
SUBSIDIO POR COBRAR 2013 FEDERAL	286,345.86
SUBSIDIO POR COBRAR 2014 FEDERAL	11'140,752.84
SUBSIDIO POR COBRAR 2015 FEDERAL	5'413,998.67
SUBSIDIO POR COBRAR 2015 ESTATAL	14'757,961.50
SUBSIDIO POR COBRAR 2016 FEDERAL	1'916,861.74
	647'294,758.40
<b>EFECTIVO GENERADO:</b>	<b>\$ 647'294,758.40</b>



Concepto	31/08/2021	31/08/2020
<b>INGRESOS Y OTROS BENEFICIOS</b>	22,038,919.83	19,885,722.44
<b>Ingresos de Gestion</b>		
Impuestos		
Cuotas y Aportaciones de Seguridad Social		
Contribuciones de Mejoras		
Derechos		
Productos		
Aprovechamientos	22,038,919.83	19,885,722.44
Ingresos por Venta de Bienes y Prestaciones de Servicio		
<b>Participaciones, Aportaciones, Convenios, Incentivos Derivados de la Colaboracion Fiscal, Fondos Distintos de Aportaciones,</b>	795,474,508.32	896,026,668.15
Participaciones, Aportaciones, Convenios, Incentivos Derivados de la Colaboracion Fiscal, Fondos Distintos de Transferencias, Asignaciones, Subsidios y Subvenciones, y Pensiones y Jubilaciones		
<b>Otros Ingresos y Beneficios</b>		
Ingresos Financieros		
Incremento por Variacion de Inventarios		
Disminucion del Exceso de Estimaciones por Perdida o Deteriodo u Obsolescencia		
Disminucion del Exceso de Provisiones		
Otros Ingresos y Beneficios Varios		
Ingresos Pendientes de Recibir	817,513,428.15	915,912,390.59
<b>Total de Ingresos y Otros Beneficios</b>	<b>848,002,914.81</b>	<b>899,065,804.07</b>
<b>GASTOS Y OTRAS PERDIDAS</b>	814,330,754.09	872,581,151.01
<b>Gastos de Funcionamiento</b>	9,837,299.75	7,595,746.28
Servicios Personales	23,834,860.97	18,888,906.78
Materiales y Suministro		
Servicios Generales		
<b>Transferencias, Asignaciones, Subsidios y Otras Ayudas</b>		
Transferencias Internas y Asignaciones al Sector Publico		
Transferencias al Resto del Sector Publico		
Subsidios y Subvenciones		
Ayudas Sociales		
Pensiones y Jubilaciones		
Transferencias a Fideicomisos, Mandatos y Contratos Analogos		
Transferencia a la Seguridad Social		
Donativos		
Transferencias al Exterior		
<b>Participaciones y Aportaciones</b>		
Participaciones		
Aportaciones		
Convenios		
<b>Intereses, Comisiones y Otros Gastos de la Deuda Publica</b>		
Intereses de la Deuda Publica		
Comosiones de la Deuda Publica		
Gastos de la Deuda Publica		
Costo por Coberturas		
Apoyos Financieros	814,181.66	437,473.63
<b>Otros Gastos Y Perdidas Extraordinarias</b>		
Estimaciones, Depreciaciones, Deterioros, Obsolescencia y Amortizaciones		
Provisiones		
Desminucion de Inventarios		
Aumento por Insuficiencia de Estimaciones por Perdida o Deterioro u Obsolescencia	814,181.66	437,473.63
Aumento por Insuficiencia de Proviones		
Otros Gastos		
<b>Inversion Publica</b>		
Inversion Publica no Capitalizable	848,817,096.47	899,503,277.70
<b>TOTAL DE GASTOS Y OTRAS PÉRDIDAS</b>	<b>31,303,668.32</b>	<b>16,409,112.89</b>

**AHORRO/DESAHORRO NETO DEL EJERCICIO**

"BAJO PROTESTA DE DECIR VERDAD DECLARAMOS QUE LOS ESTADOS FINANCIEROS Y SUS NOTAS, SON RAZONABLEMENTE CORRECTOS Y SON RESPONSABILIDAD DEL EMISOR"

ELABORO:

C.P. MYRIAM IVONE YAÑEZ PÉREZ  
JEFA DEL DPTO. DE TESORERÍA

REVISO:

MTRO. HECTOR ANTONIO JAIME HEREDIA  
DELEGADO ADMINISTRATIVO

AUTORIZO:

ING. GASPAR ROMERO CAMPOS  
DIRECTOR GENERAL

DIRECTOR GENERAL



ACTIVO	31/08/2021	31/08/2020	PASIVO	31/08/2021	31/08/2020
<b>ACTIVO CIRCULANTE</b>			<b>PASIVO CIRCULANTE</b>		
Efectivo y Equivalente de Efectivo	80,120,536.12	30,758,156.68	Cuentas por Pagar a Corto Plazo	744,572,534.64	566,720,362.92
Derechos a Recibir Efectivo o Equivalentes	55,984,621.74	70,171,137.37	Documentos por Pagar a Corto Plazo	-	-
Derechos a Recibir Bienes y Servicios	-	-	Porción a Corto Plazo de la Deuda Pública a largo Plazo	-	-
Almacenes	2,732.32	2,732.32	Títulos y Valores a Corto Plazo	-	-
Otros Activos Circulantes	-	-	Pasivos Diferidos a Corto Plazo	-	-
<b>TOTAL DE ACTIVOS CIRCULANTES</b>	<b>136,107,890.18</b>	<b>100,932,026.37</b>	Fondos y Bienes de Terceros en Garantía v/o Administración A.C.C. A Corto Plazo	-	-
<b>ACTIVO NO CIRCULANTE</b>			Provisiones a Corto Plazo	-	-
Efectivo o Equivalente a Recibir en el Largo Plazo	-	-	Otros Pasivos a Corto Plazo	-	-
Bienes Inmuebles, Infraestructura y Construcción en Proceso	207,288,087.30	184,478,999.62	<b>TOTAL DE PASIVO CIRCULANTE</b>	<b>744,572,534.64</b>	<b>566,720,362.92</b>
Bienes Muebles	164,586,721.76	160,509,050.59	<b>PASIVO NO CIRCULANTE</b>		
Activos Intangibles	-	-	Cuentas por Pagar a Largo Plazo	-	-
Depreciación, Deterioro y Amortización Acum	151,616,695.67	133,768,182.29	Documentos por Pagar a Largo Plazo	-	-
Activos Diferidos	-	-	Deuda Pública a Largo Plazo	-	-
Otros Activos Circulantes	-	-	Pasivos Diferidos a Largo Plazo	-	-
<b>TOTAL DE ACTIVOS NO CIRCULANTES</b>	<b>220,258,113.39</b>	<b>211,219,867.92</b>	Fondos y Bienes de Terceros en Garantía v/o Administración A.C.C. A Corto Plazo	-	-
			Provisiones a Largo Plazo	-	-
			Otros Pasivos a Largo Plazo	-	-
			Total de Pasivos No Circulantes	-	-
			<b>TOTAL DE PASIVOS</b>	<b>744,572,534.64</b>	<b>566,720,362.92</b>
			<b>HACIENDA PÚBLICA Y PATRIMONIO</b>		
			<b>HACIENDA PÚBLICA /PATRIMONIO CONTRIBUIDO</b>	<b>220,260,845.71</b>	<b>211,222,600.24</b>
			Aportaciones	220,260,845.71	211,222,600.24
			Donaciones de Capital	-	-
			Actualización de la Deuda Pública/Patrimonio	0.00	0.00
			<b>HACIENDA PÚBLICA/PATRIMONIO GENERADO</b>	<b>608,467,376.78</b>	<b>465,791,068.87</b>
			Resultados del Ejercicio Ahorro/Desahorro	31,303,668.32	16,409,112.89
			Resultados de los Ejercicios Anteriores	767,466,687.42	612,553,184.64
			Revaluos	-	-
			Reservas	-	-
			Rectificaciones de Resultados de Ejer. Anteriores	190,302,978.96	130,353,002.88
			<b>EXCESO O INSUFICIENCIA EN LA ACTUALIZACIÓN DE LA HACIENDA PÚBLICA/PATRIMONIO</b>	<b>-388,206,531.07</b>	<b>-254,568,468.63</b>
<b>TOTAL DE ACTIVOS</b>	<b>\$ 356,366,003.57</b>	<b>\$ 312,151,894.29</b>	<b>TOTAL PASIVO Y HACIENDA PÚBLICA/PATRIMONIO</b>	<b>\$ 356,366,003.57</b>	<b>\$ 312,151,894.29</b>

"BAJO PROTESTA DE DECIR VERDAD DECLARAMOS QUE LOS ESTADOS FINANCIEROS Y SUS NOTAS, SON RAZONABLEMENTE CORRECTOS Y SON RESPONSABILIDAD DEL EMISOR"

ELABORÓ

C.P. MYRIAM IVONE YAÑEZ PÉREZ  
 JEFA DEL DEPTO. DE TESORERÍA

REVISÓ

MTR. HÉCTOR A. JAIME HEREDIA  
 DELEGADO ADMINISTRATIVO

AUTORIZÓ

ING. GASPAR ROMERO CAMPOS  
 DIRECTOR ADMINISTRATIVO



2015 - 2021



# Colegio de Bachilleres del Estado de Michoacán

Gobierno del Estado de Michoacán



## ESTADO DE FLUJO DE EFECTIVO AL 31 DE AGOSTO DE 2021

CONCEPTO	IMPORTE
<b>ENTRADAS</b>	
SUBSIDIO FEDERAL	401'970,742.00
SUBSIDIO ESTATAL	393'503,766.32
INGRESOS PROPIOS	21'933,715.00
OTROS INGRESOS	105,204.83
	817'513,428.15
<b>SALIDAS</b>	
FONDO FIJO	10,000.00
GASTOS DE OPERACIÓN	104'337,792.38
SUELDOS POR PAGAR	(93,230.55)
DEUDORES POR ANTICIPO DE LA TESORERÍA	11'652,223.72
DEUDORES DIVERSOS	8,001.02
RESULTADO DE EJERCICIOS ANTERIORES	767'466,687.42
OTRAS CUENTAS POR COBRAR	67,497.65
OTROS DERECHOS A RECIBIR EFECTIVO	407,050.39
RECTIFICACIÓN DE RESULTADOS DE EJERCICIOS ANTERIORES	(190'302,978.96)
SUBSIDIO POR COBRAR 2010	484,276.40
SUBSIDIO POR COBRAR 2011	5'820,491.21
SUBSIDIO POR COBRAR 2012 ESTATAL	4'029,160.74
SUBSIDIO POR COBRAR 2013 FEDERAL	286,345.86
SUBSIDIO POR COBRAR 2014 FEDERAL	11'140,752.84
SUBSIDIO POR COBRAR 2015 FEDERAL	5'413,998.67
SUBSIDIO POR COBRAR 2015 ESTATAL	14'757,961.50
SUBSIDIO POR COBRAR 2016 FEDERAL	1'916,861.74
	737'402,892.03
<b>EFFECTIVO GENERADO:</b>	<b>\$ 80'110,536.12</b>



Concepto	30/09/2021	30/09/2020
<b>INGRESOS Y OTROS BENEFICIOS</b>		
<b>Ingresos de Gestion</b>	33,939,684.40	26,939,090.49
Impuestos		
Cuotas y Aportaciones de Seguridad Social		
Contribuciones de Mejoras		
Derechos		
Productos		
Aprovechamientos		
Ingresos por Venta de Bienes y Prestaciones de Servicio	33,939,684.40	26,939,090.49
<b>Participaciones, Aportaciones, Convenios, Incentivos Derivados de la Colaboracion Fiscal, Fondos Distintos de Aportaciones,</b>	879,033,805.32	990,514,357.15
Participaciones, Aportaciones, Convenios, Incentivos Derivados de la Colaboracion Fiscal, Fondos Distintos de Transferencias, Asignaciones, Subsidios y Subvenciones, y Pensiones y Jubilaciones		
<b>Otros Ingresos y Beneficios</b>		
Ingresos Financieros		
Incremento por Variacion de Inventarios		
Disminucion del Exceso de Estimaciones por Perdida o Deterioro u Obsolescencia		
Disminucion del Exceso de Provisiones		
Otros Ingresos y Beneficios Varios		
Ingresos Pendientes de Recibir		
<b>Total de Ingresos y Otros Beneficios</b>	912,973,489.72	1,017,453,447.64
<b>GASTOS Y OTRAS PERDIDAS</b>		
<b>Gastos de Funcionamiento</b>	960,589,629.76	981,644,716.93
Servicios Personales	920,549,012.91	950,147,736.87
Materiales y Suministro	12,222,644.13	9,772,263.03
Servicios Generales	27,817,972.72	21,724,717.03
<b>Transferencias, Asignaciones, Subsidios y Otras Ayudas</b>		
Transferencias Internas y Asignaciones al Sector Publico		
Transferencias al Resto del Sector Publico		
Subsidios y Subvenciones		
Ayudas Sociales		
Pensiones y Jubilaciones		
Transferencias a Fideicomisos, Mandatos y Contratos Analogos		
Transferencia a la Seguridad Social		
Donativos		
Transferencias al Exterior		
<b>Participaciones y Aportaciones</b>		
Participaciones		
Aportaciones		
Convenios		
<b>Intereses, Comisiones y Otros Gastos de la Deuda Publica</b>		
Intereses de la Deuda Publica		
Comosiones de la Deuda Publica		
Gastos de la Deuda Publica		
Costo por Coberturas		
Apoyos Financieros		
<b>Otros Gastos Y Perdidas Extraordinarias</b>	931,848.02	
Estimaciones, Depreciaciones, Deterioros, Obsolescencia y Amortizaciones		
Provisiones		
Desminucion de Inventarios		
Aumento por Insuficiencia de Estimaciones por Perdida o Deterioro u Obsolescencia		
Aumento por Insuficiencia de Proviiones		
Otros Gastos	931,848.02	
<b>Inversion Publica</b>		
Inversion Publica no Capitalizable		
<b>TOTAL DE GASTOS Y OTRAS PÉRDIDAS</b>	961,521,477.78	981,644,716.93
<b>AHORRO/DESAHORRO NETO DEL EJERCICIO</b>	48,547,988.06	35,808,730.71

"BAJO PROTESTA DE DECIR VERDAD DECLARAMOS QUE LOS ESTADOS FINANCIEROS Y SUS NOTAS, SON RAZONABLEMENTE CORRECTOS Y SON RESPONSABILIDAD DEL

EMISOR"

ELABORO:

C.P. MYRIAM IVONE YAÑEZ PEREZ  
JEFA DEL DPTO. DE TESORERÍA

REVISOR:

MTRO. HECTOR ANTONIO JAIME HEREDIA  
DELEGADO ADMINISTRATIVO

AUTORIZO:

ING. GASPAR ROMERO CAMPOS  
DIRECTOR GENERAL



ACTIVO	30/09/2021	30/09/2020	PASIVO	30/09/2021	30/09/2020
<b>ACTIVO CIRCULANTE</b>			<b>PASIVO CIRCULANTE</b>		
Efectivo y Equivalente de Efectivo	38,241,550.28	24,163,865.98	Cuentas por Pagar a Corto Plazo	709,398,336.19	540,939,397.17
Derechos a Recibir Efectivo o Equivalentes	45,334,149.32	70,384,080.14	Documentos por Pagar a Corto Plazo	-	-
Derechos a Recibir Bienes y Servicios	-	-	Porción a Corto Plazo de la Deuda Pública a largo Plazo	-	-
Almacenes	2,732.32	2,732.32	Titulos y Valores a Corto Plazo	-	-
Otros Activos Circulantes	-	-	Pasivos Diferidos a Corto Plazo	-	-
<b>TOTAL DE ACTIVOS CIRCULANTES</b>	<b>83,578,431.92</b>	<b>94,550,678.44</b>	Fondos y Bienes de Terceros en Garantía v/o Administración A.C.C. A Corto Plazo	-	-
			Provisiones a Corto Plazo	-	-
			Otros Pasivos a Corto Plazo	-	-
<b>ACTIVO NO CIRCULANTE</b>			<b>TOTAL DE PASIVO CIRCULANTE</b>	<b>709,398,336.19</b>	<b>540,939,397.17</b>
Efectivo o Equivalente a Recibir en el Largo Plazo	-	-	<b>PASIVO NO CIRCULANTE</b>		
Bienes Inmuebles, Infraestructura y Construcción en Proceso	207,288,087.30	184,478,999.62	Cuentas por Pagar a Largo Plazo	-	-
Bienes Muebles	164,736,450.51	160,663,747.63	Documentos por Pagar a Largo Plazo	-	-
Activos Intangibles	-	-	Deuda Pública a Largo Plazo	-	-
Depreciación, Deterioro y Amortización Acum	151,616,695.67	133,768,182.29	Pasivos Diferidos a Largo Plazo	-	-
Activos Diferidos	-	-	Fondos y Bienes de Terceros en Garantía v/o Administración A.C.C. A Corto Plazo	-	-
Otros Activos Circulantes	-	-	Provisiones a Largo Plazo	-	-
<b>TOTAL DE ACTIVOS NO CIRCULANTES</b>	<b>220,407,842.14</b>	<b>211,374,564.96</b>	Otros Pasivos a Largo Plazo	-	-
			Total de Pasivos No Circulantes	-	-
			<b>TOTAL DE PASIVOS</b>	<b>709,398,336.19</b>	<b>540,939,397.17</b>
			<b>HACIENDA PÚBLICA Y PATRIMONIO</b>		
			<b>HACIENDA PÚBLICA /PATRIMONIO CONTRIBUIDO</b>		
			Aportaciones	220,410,574.46	211,377,297.28
			Donaciones de Capital	-	-
			Actualización de la Deuda Pública/Patrimonio	0.00	0.00
			<b>HACIENDA PÚBLICA/PATRIMONIO GENERADO</b>	<b>625,822,636.59</b>	<b>446,391,451.05</b>
			Resultados del Ejercicio Ahorro/Desahorro	48,547,988.06	35,808,730.71
			Resultados de los Ejercicios Anteriores	767,466,687.42	612,553,184.64
			Revaluos	-	-
			Reservas	-	-
			Rectificaciones de Resultados de Ejer. Anteriores	190,192,038.89	130,353,002.88
			<b>EXCESO O INSUFICIENCIA EN LA ACTUALIZACIÓN DE LA HACIENDA PÚBLICA/PATRIMONIO</b>		
			<b>TOTAL DE HACIENDA PÚB/PATRIMONIO</b>	<b>-405,412,062.13</b>	<b>-235,014,153.77</b>
<b>TOTAL DE ACTIVOS</b>	<b>\$ 303,986,274.06</b>	<b>\$ 305,925,243.40</b>	<b>TOTAL PASIVO Y HACIENDA PÚBLICA/PATRIMONIO</b>	<b>\$ 303,986,274.06</b>	<b>\$ 305,925,243.40</b>

"BAJO PROTESTA DE DECIR VERDAD DECLARAMOS QUE LOS ESTADOS FINANCIEROS Y SUS NOTAS, SON RAZONABLEMENTE CORRECTOS Y SON RESPONSABILIDAD DEL EMISOR"


ELABORÓ  
C.P. MYRIAM IVONE JAÑEZ PÉREZ  
JEFA DEL DEPTO. DE TESORERÍA

REVISÓ  
MTRO. FÉLIX A. JAIME HEREDIA  
DELEGADO ADMINISTRATIVO

AUTORIZÓ  
ING. GASPAR ROMERO CAMPOS  
DIRECTOR ADMINISTRATIVO




2015 - 2021



# Colegio de Bachilleres del Estado de Michoacán

Gobierno del Estado de Michoacán



## ESTADO DE FLUJO DE EFECTIVO AL 30 DE SEPTIEMBRE DE 2021

CONCEPTO	IMPORTE
<b><u>ENTRADAS</u></b>	
SUBSIDIO FEDERAL	445'015,273.00
SUBSIDIO ESTATAL	434'018,532.32
INGRESOS PROPIOS	33'822,112.00
OTROS INGRESOS	117,572.40
	912'973,489.72
<b><u>SALIDAS</u></b>	
FONDO FIJO	10,000.00
GASTOS DE OPERACIÓN	252'107,807.40
SUELDOS POR PAGAR	15,334.19
DEUDORES POR ANTICIPO DE LA TESORERÍA	1'025,610.77
DEUDORES DIVERSOS	9,138.50
RESULTADO DE EJERCICIOS ANTERIORES	767'466,687.42
OTRAS CUENTAS POR COBRAR	42,500.70
OTROS DERECHOS A RECIBIR EFECTIVO	407,050.39
RECTIFICACIÓN DE RESULTADOS DE EJERCICIOS ANTERIORES	(190'192,038.89)
SUBSIDIO POR COBRAR 2010	484,276.40
SUBSIDIO POR COBRAR 2011	5'820,491.21
SUBSIDIO POR COBRAR 2012 ESTATAL	4'029,160.74
SUBSIDIO POR COBRAR 2013 FEDERAL	286,345.86
SUBSIDIO POR COBRAR 2014 FEDERAL	11'140,752.84
SUBSIDIO POR COBRAR 2015 FEDERAL	5'413,998.67
SUBSIDIO POR COBRAR 2015 ESTATAL	14'757,961.50
SUBSIDIO POR COBRAR 2016 FEDERAL	1'916,861.74
	874'741,939.44
<b>EFECTIVO GENERADO:</b>	<b>\$ 38'231,550.28</b>

Periférico Paseo de la República No. 4107-B, Co. Ana María Gallaga, C.P. 58195, Morelia, Michoacán

Teléfono, 3 22 43 00 Ext. 183


Correo: cobaem\_tesoreria@cobamich.edu.mx

**DESTINO DE LOS RECURSOS FEDERALES QUE RECIBEN UNIVERSIDADES E INSTITUCIONES DE EDUCACIÓN MEDIA SUPERIOR Y SUPERIOR**

En términos del artículo 36, fracción V del Decreto de Presupuesto de Egresos de la Federación para el Ejercicio Fiscal 2021  
Matricula de inicio y fin de cada ciclo escolar

**Fracción V**

Universidad / Institución	Ciclo escolar	Inicio ó Fin	Número de Alumnos	Nivel Educativo (Media Superior o superior)	Tipo de Servicio o Subsistema	Enero-Sept.
COBAEM	2021-2022	INICIAL	42,503	MEDIO SUPERIOR	EDUCATIVO ESCOLARIZADO Y NO ESCOLARIZADO	Enero-Sept.

  
 \_\_\_\_\_  
 ING. GASPARD ROMERO CAMPOS  
 DIRECTOR GENERAL

