



Gobierno del Estado
de Michoacán de Ocampo

Dependencia **Colegio de Bachilleres Del Estado de Michoacán**
 Sub-dependencia **Delegación Administrativa**
 Oficina **Departamento de Control Presup.**
 No. de oficio **D.G. 2429/2021**
 Expediente
 Asunto: **El que se Indica.**

"2021, año de la Independencia"

Morelia, Mich., 09 de Julio del 2021

MTRA. SILVIA AGUILAR MARTÍNEZ
COORD. SECTORIAL DE OPERACIÓN TÉCNICA Y FINANCIERA DE LA SUBS.
DE EDUC. MEDIA SUPERIOR DE LA SECRETARÍA DE EDUCACIÓN PÚBLICA.
P R E S E N T E

Por medio del presente, me permito informar a usted que a través de los correos electrónicos badyr.lopez@sems.gob.mx y odes@sems.gob.mx ya fueron enviados los formatos correspondientes al 2do. Trimestre 2021 para dar cumplimiento a lo establecido en el Art. 36 del Decreto del Presupuesto de Egresos de la federación 2021, mismos que contienen la siguiente información:

- Los programas a que se destinan los recursos y el cumplimiento de las metas correspondientes
- Costo de Nómina del personal docente, no docente, administrativo y manual, identificado por categoría y tabulador de remuneraciones por puesto, así como su responsabilidad laboral y su lugar de ubicación.
- Desglose de gasto corriente destinado a operación
- Estados Financieros de los meses de Abril a Junio de 2021.
- Información sobre matrícula de inicio y fin del ciclo escolar

Sin otro particular reciba un cordial saludo.

ATENTAMENTE

ING. GASPAR ROMERO CAMPOS
DIRECTOR GENERAL



c.c.: Lic. Irma Alejandrina Waldo Martínez, Directora de Subsidios y Presupuesto de Planteles de la S.E.M.S
 c.c.: Mtra. Maribel Ríos Granados, Directora de Educación Media Superior de SEE
 c.c.: Lic. Héctor A. Jaime Heredia. - Delegado Administrativo del COBAEM
 c.c.: Archivo
 GRC/HJH/EGG/erz**

Al contestar este oficio, citense los datos contenidos en el cuadro del ángulo superior derecho

DESTINO DE LOS RECURSOS FEDERALES QUE RECIBEN UNIVERSIDADES E INSTITUCIONES DE EDUCACIÓN MEDIA SUPERIOR Y SUPERIOR

En términos del artículo 36, fracción I del Decreto de Presupuesto de Egresos de la Federación para el Ejercicio Fiscal 2021

Programas y cumplimiento de metas

Cifras acumuladas desde enero al periodo que se reporta

Fracción I

Universidad / Institución	Programa	Gasto Ejercido (Millones de pesos)			Metas alcanzadas al periodo Enero-Junio									
		Enero-Abril	Enero-Mayo	Enero-Junio	Meta Anual Indicador / (Variable meta)	Metas programadas Enero-Junio	Metas alcanzadas Enero-Junio							
COBAEM	SUBSIDIO FEDERAL ESTATALES	167,867,617	207,103,548	252,100,159	R=(RRRP)*100 R=REUNIONES RR= REUNIONES REALIZADAS RP= REUNIONES PROGRAMADAS E=(EREP)*100 E=EVENTOS REALIZADOS EP= EVENTOS PROGRAMADOS N=(NAR)*100 N=PREROGATIVO DE NOMINA P=PERSONAL ADSCRITO A LAS AREAS TP= TOTAL DE PERSONAL EP=(EPREPP)*100 EP= EVALUACIÓN DE PROGRAMAS EPRE=EVALUACIÓN DE PROGRAMAS EJECUTADOS EPPE= EVALUACIÓN DE PROGRAMAS PROGRAMADAS NA=(NAR/NAP)*100 NA= NORMATIVIDAD ACTUALIZADA NAR= NORMATIVIDAD ACTUALIZADA REALIZADA NAP= NORMATIVIDAD ACTUALIZADA PROGRAMADA IMP=(IMPMP)*100 IMP= INCREMENTO A LA MATRICULA IMP= INCREMENTO A LA MATRICULA REALIZADA IMP= INCREMENTO A LA MATRICULA PROGRAMADA P=(PC/PCP)*100 P= PERSONAL CAPACITADO PCP= PERSONAL CAPACITADO PROGRAMADO A=(AP/APPT)*100 AP=ASESORIA AP= ASISTENCIA AL PERSONAL APPT= PERSONAL PROGRAMADO JL=(JL/JLPT)*100 JL= JUICIOS LABORALES JL= JUICIOS LABORALES ATENDIDOS JLP= JUICIOS LABORALES ATENDIDOS G=(GDR/GDP)*100 G=GESTION GDR= GESTION DIRECTIVA REALIZADA GDP= GESTION DIRECTIVA PROGRAMADA PG=(PPPP)*100 PG= PROGRAMAS DE GOBIERNO PP= PERSONAS PARTICIPANTES PPPP= PERSONAS PROGRAMADAS E=ESTUDIANTES EVA= ESTUDIANTES VINCULADOS ATENDIDOS EVP= ESTUDIANTES VINCULADOS PROGRAMADOS	4	4	4						
		Participar en reuniones colegiadas internas y externas estamos	Asistir y participar en eventos oficiales institucionales.	Pago de nomina	Seguimiento y evaluación de los programas institucionales	Normalidad actualizada	Incremento de la matrícula a través de la promoción de los centros educativos	Elevar la calidad educativa a través de la capacitación del personal	Proporcionar la asesoría jurídica al personal del colegio	Atender efectivamente los juicios laborales que se presentan en contra del colegio	Distribuir efectivamente los recursos financieros a los distintos centros de trabajo	Elaborar oportunamente los estados financieros del colegio, para reportar a las instancias correspondientes	Contribuir a mejorar las relaciones de la institución con los diferentes organismos a través de la firma de convenios de colaboración	Organizar y participar en eventos institucionales y de gobierno
	TOTAL	252,100,159												

ING. GASPAR ROMERO CAMPO
DIRECTOR GENERAL

COLEGIO DE BACHILLERES DEL ESTADO DE MICHOACÁN
DIRECCION GENERAL

COBAEM	TECNICO	13,884	13,932	14,052	169	167	168	TECNICO	115 UNIDADES ADMINISTRATIVAS O PLANTELES	2,346,396	2,326,644	2,362,416	7,035,456
COBAEM	AUXILIAR DE CONTABILIDAD	14,337	14,337	15,087	2	2	2	PROFESIONAL	2 UNIDADES ADMINISTRATIVAS O PLANTELES	28,674	28,674	30,174	87,522
COBAEM	ENCARGADO DEL ORDEN	13,185	13,240	13,091	156	157	158	SERVICIOS	99 UNIDADES ADMINISTRATIVAS O PLANTELES	2,056,860	2,078,680	2,068,378	6,203,918
COBAEM	JEFE DE SERVICIOS GENERALES	13,219	13,219	13,219	2	2	2	CONFIANZA	1 UNIDADES ADMINISTRATIVAS O PLANTELES	26,438	26,438	26,438	79,314
COBAEM	LABORATORISTA	11,217	11,919	11,919	10	9	9	TECNICO	9 UNIDADES ADMINISTRATIVAS O PLANTELES	112,170	107,271	107,271	326,712
COBAEM	CAPTURISTA	13,482	14,186	15,243	6	6	7	TECNICO	7 UNIDADES ADMINISTRATIVAS O PLANTELES	80,892	85,116	106,701	272,709
COBAEM	SECRETARIA DE SUBDIRECTOR DE AREA	13,132	13,132	12,132	1	1	1	CONFIANZA	1 UNIDADES ADMINISTRATIVAS O PLANTELES	13,132	13,132	12,132	38,386
COBAEM	SECRETARIA DE DIRECTOR DE PLANTEL	13,166	13,043	13,055	95	95	95	CONFIANZA	95 UNIDADES ADMINISTRATIVAS O PLANTELES	1,250,770	1,239,085	1,240,225	3,730,080
COBAEM	JEFE DE ALMACEN	14,012	14,012	14,012	1	1	1	CONFIANZA	1 UNIDADES ADMINISTRATIVAS O PLANTELES	14,012	14,012	14,012	42,036
COBAEM	ADMINISTRATIVO ESPECIALIZADO	12,721	12,834	12,962	16	16	15	ADMINISTRATIVO	14 UNIDADES ADMINISTRATIVAS O PLANTELES	203,536	205,344	194,430	603,310
COBAEM	BIBLIOTECARIO	11,288	11,320	11,385	22	22	22	TECNICO	20 UNIDADES ADMINISTRATIVAS O PLANTELES	248,336	249,040	250,470	747,846
COBAEM	SECRETARIA DE SUBDIRECTOR DE PLANTEL	11,775	12,107	11,571	30	31	29	CONFIANZA	26 UNIDADES ADMINISTRATIVAS O PLANTELES	353,250	375,317	335,559	1,064,126
COBAEM	SECRETARIA DE JEFE DE DEPARTAMENTO	12,979	13,165	13,397	20	19	19	ADMINISTRATIVO	13 UNIDADES ADMINISTRATIVAS O PLANTELES	259,580	250,135	254,543	764,258
COBAEM	IMPRESOR ESPECIALIZADO	14,757	14,757	14,757	1	1	1	SERVICIOS	1 UNIDADES ADMINISTRATIVAS O PLANTELES	14,757	14,757	14,757	44,271
COBAEM	RECEPCIONISTA	12,637	12,637	12,637	1	1	1	ADMINISTRATIVO	1 UNIDADES ADMINISTRATIVAS O PLANTELES	12,637	12,637	12,637	37,911
COBAEM	VIGILANTE	9,732	9,506	9,691	213	210	212	SERVICIOS	107 UNIDADES ADMINISTRATIVAS O PLANTELES	2,072,916	1,995,260	2,054,492	6,123,668
COBAEM	CHOFER	11,382	11,382	11,382	1	1	1	SERVICIOS	1 UNIDADES ADMINISTRATIVAS O PLANTELES	11,382	11,382	11,382	34,146
COBAEM	TAQUIMECANOGRAFA	10,200	10,149	10,271	110	110	111	ADMINISTRATIVO	94 UNIDADES ADMINISTRATIVAS O PLANTELES	1,122,000	1,116,390	1,140,081	3,378,471
COBAEM	AUXILIAR DE BIBLIOTECA	10,144	10,035	9,885	52	52	54	TECNICO	51 UNIDADES ADMINISTRATIVAS O PLANTELES	527,488	521,820	539,190	1,588,498
COBAEM	MECANOGRAFA	9,292	9,397	9,867	13	12	13	ADMINISTRATIVO	13 UNIDADES ADMINISTRATIVAS O PLANTELES	120,796	112,764	128,271	361,831
COBAEM	MENSAJERO	8,953	8,953	8,953	1	1	1	CONFIANZA	1 UNIDADES ADMINISTRATIVAS O PLANTELES	8,953	8,953	8,953	26,859
COBAEM	AUXILIAR DE INTENDENCIA	9,903	9,798	9,857	195	196	197	SERVICIOS	118 UNIDADES ADMINISTRATIVAS O PLANTELES	1,931,085	1,920,408	1,941,829	5,793,322
COBAEM	PROFESOR CBI	4,051	4,697	3,979	2,177	2,192	2,196	DOCENTE HORA SEMANA MES	109 UNIDADES ADMINISTRATIVAS O PLANTELES	8,819,027	10,295,824	8,737,884	27,852,735
COBAEM	PROFESOR CBI	5,783	6,454	5,787	493	498	499	DOCENTE HORA SEMANA MES	92 UNIDADES ADMINISTRATIVAS O PLANTELES	2,851,019	3,214,092	2,887,713	8,952,824
COBAEM	PROFESOR CBI	6,597	7,237	6,552	345	346	345	DOCENTE HORA SEMANA MES	83 UNIDADES ADMINISTRATIVAS O PLANTELES	2,275,965	2,504,002	2,260,440	7,040,407
COBAEM	PROFESOR CBI	7,388	7,906	7,334	237	237	240	DOCENTE HORA SEMANA MES	65 UNIDADES ADMINISTRATIVAS O PLANTELES	1,750,956	1,873,722	1,760,160	5,384,838

COBAEM	TECNICO CBI	DOCENTE	2,060	2,662	2,073	622	625	634	DOCENTE HORA SEMANA MES	102 UNIDADES ADMINISTRATIVAS O PLANTELES	1,281,320	1,663,750	1,314,282	4,259,352
COBAEM	TECNICO CBI	DOCENTE	2,715	3,596	2,722	131	131	132	DOCENTE HORA SEMANA MES	51 UNIDADES ADMINISTRATIVAS O PLANTELES	355,665	471,076	359,304	1,186,045
COBAEM	PROFESOR ASOCIADO "B" MEDIO TIEMPO (20 HRS)	DOCENTE	13,806	15,562	13,850	16	16	16	DOCENTE MEDIO TIEMPO	12 UNIDADES ADMINISTRATIVAS O PLANTELES	220,896	248,992	221,600	691,488
COBAEM	PROFESOR ASOCIADO "B" 3/4 TIEMPO (30 HRS)	DOCENTE	19,283	20,730	19,295	11	11	11	DOCENTE 3/4 TIEMPO	8 UNIDADES ADMINISTRATIVAS O PLANTELES	212,113	228,250	212,245	652,608
COBAEM	PROFESOR ASOCIADO "C" MEDIO TIEMPO (20 HRS)	DOCENTE	15,462	16,914	15,488	25	25	25	DOCENTE MEDIO TIEMPO	20 UNIDADES ADMINISTRATIVAS O PLANTELES	386,550	422,850	387,200	1,196,600
COBAEM	PROFESOR ASOCIADO "C" 3/4 TIEMPO (30 HRS)	DOCENTE	22,147	23,504	22,148	28	28	28	DOCENTE 3/4 TIEMPO	9 UNIDADES ADMINISTRATIVAS O PLANTELES	620,116	658,112	620,144	1,898,372
COBAEM	PROFESOR ASOCIADO "C" TIEMPO COMPLETO (40 HRS)	DOCENTE	32,196	34,216	32,216	12	12	12	DOCENTE TIEMPO COMPLETO	24 UNIDADES ADMINISTRATIVAS O PLANTELES	386,352	410,592	386,592	1,183,536
COBAEM	PROFESOR TITULAR "A" MEDIO TIEMPO (20 HRS)	DOCENTE	18,248	19,692	18,253	28	28	28	DOCENTE MEDIO TIEMPO	24 UNIDADES ADMINISTRATIVAS O PLANTELES	510,944	551,096	511,084	1,573,124
COBAEM	PROFESOR TITULAR "A" 3/4 TIEMPO (30 HRS)	DOCENTE	25,875	27,129	26,033	31	31	31	DOCENTE 3/4 TIEMPO	22 UNIDADES ADMINISTRATIVAS O PLANTELES	802,125	840,999	807,023	2,450,147
COBAEM	PROFESOR TITULAR "A" TIEMPO COMPLETO (40 HRS)	DOCENTE	37,184	39,228	37,050	39	39	38	DOCENTE TIEMPO COMPLETO	16 UNIDADES ADMINISTRATIVAS O PLANTELES	1,450,176	1,529,892	1,407,900	4,387,968
COBAEM	PROFESOR TITULAR "B" MEDIO TIEMPO (20 HRS)	DOCENTE	21,687	23,176	21,712	19	19	19	DOCENTE MEDIO TIEMPO	14 UNIDADES ADMINISTRATIVAS O PLANTELES	412,053	440,344	412,528	1,264,925
COBAEM	PROFESOR TITULAR "B" 3/4 TIEMPO (30 HRS)	DOCENTE	30,952	32,507	30,952	18	18	18	DOCENTE 3/4 TIEMPO	41 UNIDADES ADMINISTRATIVAS O PLANTELES	557,136	585,126	557,136	1,699,398
COBAEM	PROFESOR TITULAR "B" TIEMPO COMPLETO (40 HRS)	DOCENTE	44,147	46,166	44,184	53	53	53	DOCENTE TIEMPO COMPLETO	12 UNIDADES ADMINISTRATIVAS O PLANTELES	2,339,791	2,446,798	2,341,752	7,128,341
COBAEM	PROFESOR TITULAR "C" MEDIO TIEMPO (20 HRS)	DOCENTE	26,321	28,321	26,335	14	14	14	DOCENTE MEDIO TIEMPO	21 UNIDADES ADMINISTRATIVAS O PLANTELES	366,484	396,494	368,690	1,133,678
COBAEM	PROFESOR TITULAR "C" 3/4 TIEMPO (30 HRS)	DOCENTE	37,576	39,438	36,818	27	27	28	DOCENTE 3/4 TIEMPO	67 UNIDADES ADMINISTRATIVAS O PLANTELES	1,014,552	1,064,826	1,030,904	3,110,282
COBAEM	PROFESOR TITULAR "C" TIEMPO COMPLETO (40 HRS)	DOCENTE	55,290	57,506	55,522	232	231	231	DOCENTE TIEMPO COMPLETO	1 UNIDADES ADMINISTRATIVAS O PLANTELES	12,827,280	13,283,886	12,825,582	38,936,748
COBAEM	TECNICO DOCENTE ASOCIADO "B" 3/4 TIEMPO (30 HRS)	DOCENTE	17,889	19,889	17,889	1	1	1	DOCENTE 3/4 TIEMPO	ADMINISTRATIVAS O PLANTELES	17,889	19,889	17,889	55,667


ING. GASPARETTO CAMPOS
DIRECTOR GENERAL




DESTINO DE LOS RECURSOS FEDERALES QUE RECIBEN INIVERSIDADES E INSTITUCIONES DE EDUCACIÓN MEDIA SUPERIOR Y SUPERIOR
 En términos del artículo 36, fracción III del Decreto de Presupuesto de Egresos de la Federación para el Ejercicio Fiscal 2021
 Desglose del gasto corriente de operación
 Cifras acumuladas desde enero al periodo que se reporta

Fracción III

Universidad / Institución	Gasto Corriente de Operación (Pesos)											
	Materiales y Suministros			Servicios Generales			Otros			Total		
	Enero-Abril	Enero-Mayo	Enero-Junio	Enero-Abril	Enero-Mayo	Enero-Junio	Enero-Abril	Enero-Mayo	Enero-Junio	Enero-Abril	Enero-Mayo	Enero-Junio
SUBSIDIO FEDERAL												
COBAEM	2,759,067	4,711,686	5,930,606	4,044,028	6,259,334	6,762,493	-	-	-	6,803,095	10,971,020	12,693,099



 ING. GASPAR ROMERO CAMPOS
 DIRECTOR GENERAL


 COLEGIO DE BACHILLERES DEL ESTADO DE MICHOACÁN
 DIRECCION GENERAL

Concepto	30/04/2021	30/04/2020
INGRESOS Y OTROS BENEFICIOS		
Ingresos de Gestion	15,450,783.25	16,537,243.93
Impuestos		
Cuotas y Aportaciones de Seguridad Social		
Contribuciones de Mejoras		
Derechos		
Productos		
Aprovechamientos		
Ingresos por Venta de Bienes y Prestaciones de Servicio	15,450,783.25	16,537,243.93
Participaciones, Aportaciones, Convenios, Incentivos Derivados de la Colaboracion Fiscal, Fondos Distintos de Aportaciones,	380,405,859.00	469,840,170.15
Participaciones, Aportaciones, Convenios, Incentivos Derivados de la Colaboracion Fiscal, Fondos Distintos de Transferencias, Asignaciones, Subsidios y Subvenciones, y Pensiones y Jubilaciones		
Otros Ingresos y Beneficios	-	-
Ingresos Financieros		
Incremento por Variacion de Inventarios		
Disminucion del Exceso de Estimaciones por Perdida o Deteriodo u Obsolescencia		
Disminucion del Exceso de Provisiones		
Otros Ingresos y Beneficios Varios		
Ingresos Pendientes de Recibir	-	-
Total de Ingresos y Otros Beneficios	395,856,642.25	486,377,414.08
GASTOS Y OTRAS PERDIDAS		
Gastos de Funcionamiento	399,616,281.08	479,988,306.50
Servicios Personales	386,837,773.14	467,828,562.70
Materiales y Suministro	4,421,685.76	3,038,170.62
Servicios Generales	8,356,822.18	9,121,573.18
Transferencias, Asignaciones, Subsidios y Otras Ayudas		
Transferencias Internas y Asignaciones al Sector Publico		-
Transferencias al Resto del Sector Publico		
Subsidios y Subvenciones		
Ayudas Sociales		80,758.01
Pensiones y Jubilaciones		
Transferencias a Fideicomisos, Mandatos y Contratos Analogos		
Transferencia a la Seguridad Social		
Donativos		
Transferencias al Exterior		
Participaciones y Aportaciones		
Participaciones		
Aportaciones		
Convenios		
Intereses, Comisiones y Otros Gastos de la Deuda Publica		
Intereses de la Deuda Publica		
Comosiones de la Deuda Publica		
Gastos de la Deuda Publica		
Costo por Coberturas		
Apoyos Financieros		
Otros Gastos Y Perdidas Extraordinarias	143,010.60	186,308.95
Estimaciones, Depreciaciones, Deterioros, Obsolescencia y Amortizaciones		
Provisiones		
Desminucion de Inventarios		
Aumento por Insuficiencia de Estimaciones por Perdida o Deterioro u Obsolescencia		
Aumento por Insuficiencia de Proviones		
Otros Gastos	143,010.60	186,308.95
Inversion Publica		
Inversion Publica no Capitalizable		
TOTAL DE GASTOS Y OTRAS PÉRDIDAS	399,759,291.68	480,255,373.46
AHORRO/DESAHORRO NETO DEL EJERCICIO	3,902,649.43	6,122,040.62

"BAJO PROTESTA DE DECIR VERDAD DECLARAMOS QUE LOS ESTADOS FINANCIEROS Y SUS NOTAS, SON RAZONABLEMENTE CORRECTOS Y SON RESPONSABILIDAD DEL

EMISOR"

ELABORO:

REVISO:

AUTORIZO:

C.P. MYRIAM IVONE YAÑEZ PÉREZ
JEFA DEL DPTO. DE TESORERÍA

MTRO. HECTOR ANTONIO JAIME HERREDIA
DELEGADO ADMINISTRATIVO

ING. GASPAR ROMERO CAMPOS
DIRECTOR GENERAL



ACTIVO			PASIVO		
	30/04/2021	30/04/2020		30/04/2021	30/04/2020
ACTIVO CIRCULANTE			PASIVO CIRCULANTE		
EFFECTIVO Y EQUIVALENTE DE EFFECTIVO			CUENTAS POR PAGAR A CORTO PLAZO		
EFFECTIVO	10,000.00	20,000.00	SERVICIOS PERSONALES POR PAGAR A CORTO P	81,025,926.74	35,841,177.08
BANCOS/TESORERÍA	54,705,793.44	36,340,367.25	PROVEEDORES	19,043,951.45	353,351.00
BANCOS/DEPENDENCIAS Y OTROS			CONTRATACIÓN POR OBRAS PÚBLICAS		
INVERSIONES TEMPORALES(HASTA 3 MESES)			PARTICIPACIONES Y APORTACIONES		
FONDOS CON AFECTACIÓN ESPECÍFICA			TRANSFERENCIAS OTORGADAS		
DEPOSITOS DE FONDOS DE TERRENOS			INT.COMISIONES Y OTROS GIOS DE LA DEUDA PUBLI		
			RETENCIONES Y CONTRIBUCIONES	192,753,887.74	238,680,436.90
			DEVOLUCIONES DE LA LEY DE INGRESOS		
			OTRAS CUENTAS POR PAGAR A CORTO P.	444,178,309.79	309,679,735.05
DERECHOS A RECIBIR EFFECTIVO O EQUIVALENTES			DOCUMENTOS POR PAGAR A CORTO PLAZO		
INVERSIONES FINANCIERAS			PORCIÓN DEUDA PÚBLICA INTERNA		
CUENTAS POR COBRAR	124,119.11	64,977.30	DEUDA PÚBLICA EXTERNA		
DEUDORES DIVERSOS	9,730.85	114,394.85	ARRENDAMIENTO FINANCIERO		
INGRESOS POR RECUPERAR	43,849,848.96	68,098,797.61			
DEUDORES POR ANTICIPO DE TESORERÍA	3,702,249.18	1,921,641.12	TÍTULOS Y VALORES A CORTO PLAZO		
PRESTAMOS OTORGADOS			DEUDA PÚBLICA INTERNA		
OTROS DERECHOS A RECIBIR EFFECTIVO O EQ.	407,050.39	407,050.39	DEUDA PÚBLICA EXTERNA		
DERECHOS A RECIBIR BIENES O SERVICIOS			FONDOS Y BIENES DE TERCEROS EN GARANTÍA Y/O ADMINISTRACION A CC A CORTO PLAZO		
ANTICIPO A CORTO PLAZO			PASIVOS DIFERIDOS A CORTO PLAZO		
			INGRESOS COBRADOS POR ADELANTADO		
ALMACENES			INTERESES COBRADOS POR ADELANTADO		
ALMACÉN DE MATERIALES Y SUMINISTRO DE CON	2,732.32	2,732.32	PROVISIONES A CORTO PLAZO		
OTROS ACTIVOS CIRCULANTES			OTROS PASIVOS A CORTO PLAZO		
TOTAL DE ACTIVOS CIRCULANTES	102,811,524.25	106,969,960.84	TOTAL DE PASIVO CIRCULANTE	\$ 737,002,075.72	\$ 584,554,700.03
ACTIVO NO CIRCULANTE			PASIVO NO CIRCULANTE		
EFFECTIVO O EQUIVALENTE A RECIBIR EN EL LARGO PLAZO			CUENTAS POR PAGAR A LARGO PLAZO		
INVERSIONES FINANCIERAS			PROVEEDORES		
DOCUMENTOS POR COBRAR			CONTRATISTAS POR OBRA PÚBLICA		
DEUDORES DIVERSOS			DOCUMENTOS POR PAGAR A LARGO PLAZO		
INGRESOS POR RECUPERAR			DOCUMENTOS CON CONTRATISTAS POR OBRA PÚBLICA		
PRESTAMOS OTORGADOS			DEUDA PÚBLICA A LARGO PLAZO		
BIENES INMUEBLES,INFRAESTRUCTURA Y CONSTRUCCION EN PROCESO			DEUDA PÚBLICA INTERNA		
TERRENOS	77,854,445.11	55,045,357.43	DEUDA PÚBLICA EXTERNA		
VIVIENDA			ARRENDAMIENTO FINANCIERO		
EDIFICIOS NO HABITACIONALES	154,433,642.19	129,433,642.19	FONDOS Y BIENES DE TERCEROS EN GARANTÍA Y/O ADMINISTRACIÓN A LARGO PLAZO		
INFRAESTRUCTURA			PASIVOS DIFERIDOS A LARGO PLAZO		
CONSTRUCCIONES EN PROCESO EN BIENES DE DOMINIO PÚBLICO			PROVISIONALES A LARGO PLAZO		
CONSTRUCCIONES EN PROCESO EN BIENES PROPIOS			OTROS PASIVOS A LARGO PLAZO		
INFRAESTRUCTURA			TOTAL DE PASIVOS NO CIRCULANTES		
CONSTRUCCIONES EN PROCESO EN BIENES DE DOMINIO PÚBLICO			TOTAL DEL PASIVO	\$ 737,002,075.72	\$ 584,554,700.03
CONSTRUCCIONES EN PROCESO EN BIENES PROPIOS			HACIENDA PÚBLICA Y PATRIMONIO		
BIENES MUEBLES			HACIENDA PÚBLICA/PATRIMONIO CONTRIBUIDO		
MOBILIARIO Y EQUIPO DE ADMINISTRACIÓN	153,507,944.05	149,776,598.38	APORTACIONES	244,663,355.53	210,971,435.56
MOBILIARIO Y EQUIPO EDUCACIONAL Y RECREATIVO			DONACIONES DE CAPITAL		
EQUIPO E INSTRUMENTAL MÉDICO Y DE LABORATORIO			ACTUALIZACIÓN DE LA DEUDA PÚBLICA/PATRIMONIO		
EQUIPO DE TRANSPORTE	10,481,287.53	10,481,287.53	HACIENDA PÚBLICA/PATRIMONIO GENERADO		
EQUIPO DE DEFENSA Y SEGURIDAD			RESULTADOS DEL EJERCICIO AHORRO/DESAHORI	3,902,649.43	6,122,040.62
MAQUINARIA Y OTROS EQUIPOS Y HERRAMIENTAS			RESULTADOS DE LOS EJERCICIOS ANTERIORES	767,466,687.42	612,470,474.63
COLECCIONES, OBRAS DE ARTE Y OBJETOS VALIOSOS			RECTIFICACIONES DE RESULTADOS DE EJER. ANT	137,176,053.06	128,780,962.50
ACTIVOS BIOLÓGICOS			EXCESO O INSUFICIENCIA EN LA ACT. DEL PATRIMONIO		
ACTIVOS INTANGIBLES			REVALUOS		
SOFTWARE			RESERVAS		
PATENTES, MARCAS Y DERECHOS			TOTAL HACIENDA PÚBLICA/PATRIMONIO	-\$ 389,529,928.26	-\$ 266,616,035.95
COMISIONES Y FRANQUICIAS			TOTAL DE PASIVO Y HACIENDA PÚBLICA/PAT	\$ 347,472,147.46	\$ 317,938,664.08
LICENCIAS					
DEPRECIACION, DETERIORO Y AMORTIZACIÓN ACUMULADA DE BIENES					
DEPRECIACION ACUMULADA DE BIENES MUEBLES	151,616,695.67	133,768,182.29			
ACTIVOS DIFERIDOS					
ESTUDIOS, FORMULACIÓN Y EVALUACIÓN DE PROYECTOS					
DERECHOS SOBRE BIENES EN RÉGIMEN DE ARRENDAMIENTO FINANCIERO					
GASTOS PAGADOS POR ADELANTADOS A LARGO PLAZO					
ANTICIPOS A LARGO PLAZO					
BENEFICIOS AL RETIRO DE EMPLEADOS PAGADOS POR ADELANTADOS					
OTROS ACTIVOS NO CIRCULANTES					
TOTAL DE ACTIVOS NO CIRCULANTES	244,660,623.21	210,968,703.24			
TOTAL DE ACTIVOS	347,472,147.46	317,938,664.08			

"BAJO PROTESTA DE DECIR VERDAD DECLARAMOS QUE LOS ESTADOS FINANCIEROS Y SUS NOTAS, SON RAZONABLEMENTE CORRECTOS Y SON RESPONSABILIDAD DEL EMISOR"

ELABORÓ:

REVISÓ:

AUTORIZÓ:

C.P. MYRIAM IVONE YAÑEZ PEREZ
JEFA DEL DPTO. DE TESORERÍA

MTR. HECTOR A. JAIMERHEREDIA
DELEGADO ADMINISTRATIVO

ING. GASPAR ROMERO CAMPOS
DIRECTOR GENERAL




2015 - 2021



Colegio de Bachilleres del Estado de Michoacán

Gobierno del Estado de Michoacán



ESTADO DE FLUJO DE EFECTIVO AL 30 DE ABRIL DE 2021

CONCEPTO	IMPORTE
<u>ENTRADAS</u>	
SUBSIDIO FEDERAL	202'136,379.00
SUBSIDIO ESTATAL	178'269,480.00
INGRESOS PROPIOS	15'370,924.00
OTROS INGRESOS	79,859.25
	<hr/>
	395'856,642.25
<u>SALIDAS</u>	
FONDO FIJO	10,000.00
GASTOS DE OPERACIÓN	(337'240,975.02)
SUELDOS POR PAGAR	(1,990.02)
DEUDORES DIVERSOS	9,730.85
DEUDORES POR ANTICIPO DE LA TESORERÍA	3'702,249.18
RESULTADO DE EJERCICIOS ANTERIORES	767'466,687.42
OTRAS CUENTAS POR COBRAR	124,119.11
OTROS DERECHOS A RECIBIR EFECTIVO	407,050.39
RECTIFICACIÓN DE RESULTADOS DE EJERCICIOS ANTERIORES	(137'176,053.06)
SUBSIDIO POR COBRAR 2010	484,276.40
SUBSIDIO POR COBRAR 2011	5'820,491.21
SUBSIDIO POR COBRAR 2012 ESTATAL	4'029,160.74
SUBSIDIO POR COBRAR 2013 FEDERAL	286,345.86
SUBSIDIO POR COBRAR 2014 FEDERAL	11'140,752.84
SUBSIDIO POR COBRAR 2015 FEDERAL	5'413,998.67
SUBSIDIO POR COBRAR 2015 ESTATAL	14'757,961.50
SUBSIDIO POR COBRAR 2016 FEDERAL	1'916,861.74
	<hr/>
	341'150,667.81
EFECTIVO GENERADO:	<u>\$ 54'705,974.44</u>



Concepto	31/05/2021	31/05/2020
INGRESOS Y OTROS BENEFICIOS	16,303,130.03	16,889,507.63
Ingresos de Gestion		
Impuestos		
Cuotas y Aportaciones de Seguridad Social		
Contribuciones de Mejoras		
Derechos		
Productos		
Aprovechamientos	16,303,130.03	16,889,507.63
Ingresos por Venta de Bienes y Prestaciones de Servicio		
Participaciones, Aportaciones, Convenios, Incentivos Derivados de la Colaboracion Fiscal, Fondos Distintos de Aportaciones,	521,951,440.00	569,534,679.15
Participaciones, Aportaciones, Convenios, Incentivos Derivados de la Colaboracion Fiscal, Fondos Distintos de Transferencias, Asignaciones, Subsidios y Subvenciones, y Pensiones y Jubilaciones		
Otros Ingresos y Beneficios		
Ingresos Financieros		
Incremento por Variacion de Inventarios		
Disminucion del Exceso de Estimaciones por Perdida o Deteriodo u Obsolescencia		
Disminucion del Exceso de Provisiones		
Otros Ingresos y Beneficios Varios		
Ingresos Pendientes de Recibir		
Total de Ingresos y Otros Beneficios	538,254,570.03	586,424,186.78
GASTOS Y OTRAS PERDIDAS	521,341,200.17	578,196,657.31
Gastos de Funcionamiento	498,899,888.17	562,481,219.81
Servicios Personales	6,826,976.15	4,185,516.20
Materiales y Suministro	15,614,335.85	11,529,921.30
Servicios Generales		115,977.01
Transferencias, Asignaciones, Subsidios y Otras Ayudas		
Transferencias Internas y Asignaciones al Sector Publico		
Transferencias al Resto del Sector Publico		
Subsidios y Subvenciones		115,977.01
Ayudas Sociales		
Pensiones y Jubilaciones		
Transferencias a Fideicomisos, Mandatos y Contratos Analogos		
Transferencia a la Seguridad Social		
Donativos		
Transferencias al Exterior		
Participaciones y Aportaciones		
Participaciones		
Aportaciones		
Convenios		
Intereses, Comisiones y Otros Gastos de la Deuda Publica		
Intereses de la Deuda Publica		
Comosiones de la Deuda Publica		
Gastos de la Deuda Publica		
Costo por Coberturas		
Apoyos Financieros	667,841.50	236,318.63
Otros Gastos Y Perdidas Extraordinarias		
Estimaciones, Depreciaciones, Deterioros, Obsolescencia y Amortizaciones		
Provisiones		
Desminucion de Inventarios		
Aumento por Insuficiencia de Estimaciones por Perdida o Deterioro u Obsolescencia	667,841.50	236,318.63
Aumento por Insuficiencia de Proviones		
Otros Gastos		
Inversion Publica		
Inversion Publica no Capitalizable	522,009,041.67	578,548,952.95
TOTAL DE GASTOS Y OTRAS PÉRDIDAS	16,245,528.36	7,875,233.83

AHORRO/DESAHORRO NETO DEL EJERCICIO

"BAJO PROTESTA DE DECIR VERDAD DECLARAMOS QUE LOS ESTADOS FINANCIEROS Y SUS NOTAS, SON RAZONABLEMENTE CORRECTOS Y SON RESPONSABILIDAD DEL EMISOR"

ELABORO:

REVISÓ:

AUTORIZO:

C.P. MYRIAM IVONE YAÑEZ PÉREZ
JEFA DEL DPTO. DE TESORERÍA

MRO. HECTOR ANTONIO JAIME HEREDIA
DELEGADO ADMINISTRATIVO

ING. GASPAB ROMERO CAMPOS
DIRECTOR GENERAL



ACTIVO		31/05/2021	31/05/2020	PASIVO		31/05/2021	31/05/2020
ACTIVO CIRCULANTE				PASIVO CIRCULANTE			
EFFECTIVO Y EQUIVALENTE DE EFFECTIVO				CUENTAS POR PAGAR A CORTO PLAZO			
EFFECTIVO		10,000.00	20,000.00	SERVICIOS PERSONALES POR PAGAR A CORTO P		80,698,295.40	53,563,356.59
BANCOS/TESORERÍA		69,715,125.80	45,288,864.22	PROVEEDORES		19,005,184.25	353,351.00
BANCOS/DEPENDENCIAS Y OTROS				CONTRATACIÓN POR OBRAS PÚBLICAS			
INVERSIONES TEMPORALES(HASTA 3 MESES)				PARTICIPACIONES Y APORTACIONES			
FONDOS CON AFECTACIÓN ESPECÍFICA				TRANSFERENCIAS OTORGADAS			
DEPÓSITOS DE FONDOS DE TERRENOS				INT.COMISIONES Y OTROS Gtos. DE LA DEUDA PÚBLI		196,930,623.62	228,007,264.93
				RETENCIONES Y CONTRIBUCIONES			
				DEVOLUCIONES DE LA LEY DE INGRESOS		444,162,488.61	309,228,145.87
				OTRAS CUENTAS POR PAGAR A CORTO P.			
DERECHOS A RECIBIR EFFECTIVO O EQUIVALENTES				DOCUMENTOS POR PAGAR A CORTO PLAZO			
INVERSIONES FINANCIERAS		41,082.02	28,689.79	PORCIÓN DEUDA PÚBLICA INTERNA			
CUENTAS POR COBRAR		15,376.66	24,529.62	DEUDA PÚBLICA EXTERNA			
DEUDORES DIVERSOS		43,849,848.96	68,098,797.61	ARRENDAMIENTO FINANCIERO			
INGRESOS POR RECUPERAR		11,079,958.22	1,449,078.96	TÍTULOS Y VALORES A CORTO PLAZO			
DEUDORES POR ANTIPO DE TESORERÍA				DEUDA PÚBLICA INTERNA			
PRESTAMOS OTORGADOS		407,050.39	407,050.39	DEUDA PÚBLICA EXTERNA			
OTROS DERECHOS A RECIBIR EFFECTIVO O EQ.				FONDOS Y BIENES DE TERCEROS EN GARANTÍA Y/O ADMINISTRACION A CC			
DERECHOS A RECIBIR BIENES O SERVICIOS				A CORTO PLAZO			
ANTICIPO A CORTO PLAZO				PASIVOS DIFERIDOS A CORTO PLAZO			
ALMACENES				INGRESOS COBRADOS POR ADELANTADO			
ALMACÉN DE MATERIALES Y SUMINISTRO DE CON		2,732.32	2,732.32	INTERESES COBRADOS POR ADELANTADO			
OTROS ACTIVOS CIRCULANTES				PROVISIONES A CORTO PLAZO			
TOTAL DE ACTIVOS CIRCULANTES		125,121,174.37	115,319,742.91	OTROS PASIVOS A CORTO PLAZO			
ACTIVO NO CIRCULANTE				TOTAL DE PASIVO CIRCULANTE		\$ 740,796,591.88	\$ 591,152,118.39
EFFECTIVO O EQUIVALENTE A RECIBIR EN EL LARGO PLAZO				PASIVO NO CIRCULANTE			
INVERSIONES FINANCIERAS				CUENTAS POR PAGAR A LARGO PLAZO			
DOCUMENTOS POR COBRAR				PROVEEDORES			
DEUDORES DIVERSOS				CONTRATISTAS POR OBRA PÚBLICA			
INGRESOS POR RECUPERAR				DOCUMENTOS POR PAGAR A LARGO PLAZO			
PRESTAMOS OTORGADOS				DOCUMENTOS CON CONTRATISTAS POR OBRA PÚBLICA			
BIENES INMUEBLES,INFRAESTRUCTURA Y CONSTRUCCION EN PROCESO				DEUDA PÚBLICA A LARGO PLAZO			
TERRENOS		77,854,445.11	55,045,357.43	DEUDA PÚBLICA INTERNA			
VIVIENDA				DEUDA PÚBLICA EXTERNA			
EDIFICIOS NO HABITACIONALES		154,433,642.19	129,433,642.19	ARRENDAMIENTO FINANCIERO			
INFRAESTRUCTURA				FONDOS Y BIENES DE TERCEROS EN GARANTÍA Y/O ADMINISTRACIÓN			
CONSTRUCCIONES EN PROCESO EN BIENES DE DOMINIO PÚBLICO				A LARGO PLAZO			
CONSTRUCCIONES EN PROCESO EN BIENES PROPIOS				PASIVOS DIFERIDOS A LARGO PLAZO			
INFRAESTRUCTURA				PROVISIONALES A LARGO PLAZO			
CONSTRUCCIONES EN PROCESO EN BIENES DE DOMINIO PÚBLICO				OTROS PASIVOS A LARGO PLAZO			
CONSTRUCCIONES EN PROCESO EN BIENES PROPIOS				TOTAL DE PASIVOS NO CIRCULANTES			
BIENES MUEBLES				TOTAL DEL PASIVO		\$ 740,796,591.88	\$ 591,152,118.39
MOBILIARIO Y EQUIPO DE ADMINISTRACIÓN		154,032,774.95	149,826,608.06	HACIENDA PÚBLICA Y PATRIMONIO			
MOBILIARIO Y EQUIPO EDUCACIONAL Y RECREATIVO				HACIENDA PÚBLICA/PATRIMONIO CONTRIBUIDO			
EQUIPO E INSTRUMENTAL MÉDICO Y DE LABORATORIO				APORTACIONES		245,188,186.43	211,021,445.24
EQUIPO DE TRANSPORTE		10,481,287.53	10,481,287.53	DONACIONES DE CAPITAL			
EQUIPO DE DEFENSA Y SEGURIDAD				ACTUALIZACIÓN DE LA DEUDA PÚBLICA/PATRIMONIO			
MAQUINARIA Y OTROS EQUIPOS Y HERRAMIENTAS				HACIENDA PÚBLICA/PATRIMONIO GENERADO			
COLECCIONES,OBRAS DE ARTE Y OBJETOS VALIOSOS				RESULTADOS DEL EJERCICIO AHORRO/DESAHORI		16,245,528.36	7,875,233.83
ACTIVOS BIOLÓGICOS				RESULTADOS DE LOS EJERCICIOS ANTERIORES		767,466,687.42	612,470,474.63
ACTIVOS INTANGIBLES				RECTIFICACIONES DE RESULTADOS DE EJER. ANT		135,543,009.23	128,760,133.00
SOFTWARE				EXCESO O INSUFICIENCIA EN LA ACT. DEL PATRIMONIO			
PATENTES,MARCAS Y DERECHOS				REVALUOS			
COMISIONES Y FRANQUICIAS				RESERVAS			
LICENCIAS				TOTAL HACIENDA PUBLICA/PATRIMONIO		-\$ 370,489,963.40	-\$ 264,813,662.56
DEPRECIACION, DETERIORO Y AMORTIZACIÓN ACUMULADA DE BIENES				TOTAL DE PASIVO Y HACIENDA PUBLICA/PA1		\$ 370,306,628.48	\$ 326,338,455.83
DEPRECIACION ACUMULADA DE BIENES MUEBLES -		151,616,695.67	133,768,182.29	TOTAL DE ACTIVOS		370,306,628.48	326,338,455.83
ACTIVOS DIFERIDOS				OTROS ACTIVOS NO CIRCULANTES			
ESTUDIOS, FORMULACIÓN Y EVALUACIÓN DE PROYECTOS				TOTAL DE ACTIVOS NO CIRCULANTES		245,185,454.11	211,018,112.92
DERECHOS SOBRE BIENES EN RÉGIMEN DE ARRENDAMIENTO FINANCIERO				TOTAL DE PASIVO Y HACIENDA PUBLICA/PATRIMONIO		370,306,628.48	326,338,455.83
GASTOS PAGADOS POR ADELANTADOS A LARGO PLAZO				OTROS ACTIVOS NO CIRCULANTES			
ANTICIPOS A LARGO PLAZO				TOTAL DE PASIVO Y HACIENDA PUBLICA/PATRIMONIO			
BENEFICIOS AL RETIRO DE EMPLEADOS PAGADOS POR ADELANTADOS				TOTAL DE PASIVO Y HACIENDA PUBLICA/PATRIMONIO			
OTROS ACTIVOS NO CIRCULANTES				TOTAL DE PASIVO Y HACIENDA PUBLICA/PATRIMONIO			
TOTAL DE ACTIVOS NO CIRCULANTES		245,185,454.11	211,018,112.92	TOTAL DE PASIVO Y HACIENDA PUBLICA/PATRIMONIO			
TOTAL DE ACTIVOS		370,306,628.48	326,338,455.83	TOTAL DE PASIVO Y HACIENDA PUBLICA/PATRIMONIO			

"BAJO PROTESTA DE DECIR VERDAD DECLARAMOS QUE LOS ESTADOS FINANCIEROS Y SUS NOTAS,
SON RAZONABLEMENTE CORRECTOS Y SON RESPONSABILIDAD DEL EMISOR"

ELABORÓ:


REVISÓ:

AUTORIZÓ:

C.P. MYRIAM IVONE YAÑEZ PÉREZ
JEFA DEL DPTO. DE TESORERÍA

MTR. HECTOR A. JAIME HEREDIA
DELEGADO ADMINISTRATIVO

ING. GASPAR ROMERO CAMPOS
DIRECTOR GENERAL



ESTADO DE FLUJO DE EFECTIVO AL 31 DE MAYO DE 2021

CONCEPTO	IMPORTE
<u>ENTRADAS</u>	
SUBSIDIO FEDERAL	247' 230,650.00
SUBSIDIO ESTATAL	274' 720,790.00
INGRESOS PROPIOS	16' 222,301.00
OTROS INGRESOS	80,829.03
	538' 254,570.03
<u>SALIDAS</u>	
FONDO FIJO	10,000.00
GASTOS DE OPERACIÓN	(218' 798,158.89)
SUELDOS POR PAGAR	10,608.68
DEUDORES DIVERSOS	15,376.66
DEUDORES POR ANTICIPO DE LA TESORERÍA	11' 079,958.22
RESULTADO DE EJERCICIOS ANTERIORES	767' 466,687.42
OTRAS CUENTAS POR COBRAR	41,082.02
OTROS DERECHOS A RECIBIR EFECTIVO	407,050.39
RECTIFICACIÓN DE RESULTADOS DE EJERCICIOS ANTERIORES	(135' 543,009.23)
SUBSIDIO POR COBRAR 2010	484,276.40
SUBSIDIO POR COBRAR 2011	5' 820,491.21
SUBSIDIO POR COBRAR 2012 ESTATAL	4' 029,160.74
SUBSIDIO POR COBRAR 2013 FEDERAL	286,345.86
SUBSIDIO POR COBRAR 2014 FEDERAL	11' 140,752.84
SUBSIDIO POR COBRAR 2015 FEDERAL	5' 413,998.67
SUBSIDIO POR COBRAR 2015 ESTATAL	14' 757,961.50
SUBSIDIO POR COBRAR 2016 FEDERAL	1' 916,861.74
	468' 539,444.23
EFECTIVO GENERADO:	\$ 69' 715,125.80



Colegio de Bachilleres
del Estado de Michoacán

COLEGIO DE BACHILLERES DEL ESTADO DE MICHOACÁN
ESTADO DE ACTIVIDADES
DEL 1o. DE ENERO AL 30 DE JUNIO 2021



Concepto	30/06/2021	30/06/2020
INGRESOS Y OTROS BENEFICIOS		
Ingresos de Gestion		
Impuestos	16,779,836.05	17,333,905.62
Cuotas y Aportaciones de Seguridad Social		
Contribuciones de Mejoras		
Derechos		
Productos		
Aprovechamientos		
Ingresos por Venta de Bienes y Prestaciones de Servicio	16,779,836.05	17,333,905.62
Participaciones, Aportaciones, Convenios, Incentivos Derivados de la Colaboracion Fiscal, Fondos Distintos de Aportaciones,	593,236,630.00	652,911,140.15
Participaciones, Aportaciones, Convenios, Incentivos Derivados de la Colaboracion Fiscal, Fondos Distintos de Transferencias, Asignaciones, Subsidios y Subvenciones, y Pensiones y Jubilaciones		
Otros Ingresos y Beneficios		
Ingresos Financieros	-	-
Incremento por Variacion de Inventarios		
Disminucion del Exceso de Estimaciones por Perdida o Deteriodo u Obsolescencia		
Disminucion del Exceso de Provisiones		
Otros Ingresos y Beneficios Varios		
Ingresos Pendientes de Recibir	-	-
Total de Ingresos y Otros Beneficios	610,016,466.05	670,245,045.77
GASTOS Y OTRAS PERDIDAS		
Gastos de Funcionamiento	638,982,151.89	663,656,945.27
Servicios Personales	611,334,946.50	643,538,125.23
Materiales y Suministro	8,550,896.12	5,497,262.16
Servicios Generales	19,096,309.27	14,621,557.88
Transferencias, Asignaciones, Subsidios y Otras Ayudas		115,977.01
Transferencias Internas y Asignaciones al Sector Publico		-
Transferencias al Resto del Sector Publico		
Subsidios y Subvenciones		
Ayudas Sociales		
Pensiones y Jubilaciones		115,977.01
Transferencias a Fideicomisos, Mandatos y Contratos Analogos		
Transferencia a la Seguridad Social		
Donativos		
Transferencias al Exterior		
Participaciones y Aportaciones		
Participaciones		
Aportaciones		
Convenios		
Intereses, Comisiones y Otros Gastos de la Deuda Publica		
Intereses de la Deuda Publica		
Comosiones de la Deuda Publica		
Gastos de la Deuda Publica		
Costo por Coberturas		
Apoyos Financieros		
Otros Gastos Y Perdidas Extraordinarias	732,132.54	423,774.63
Estimaciones, Depreciaciones, Deterioros, Obsolescencia y Amortizaciones		
Provisiones		
Desminucion de Inventarios		
Aumento por Insuficiencia de Estimaciones por Perdida o Deterioro u Obsolescencia		
Aumento por Insuficiencia de Proviones		
Otros Gastos	732,132.54	423,774.63
Inversion Publica		
Inversion Publica no Capitalizable		
TOTAL DE GASTOS Y OTRAS PÉRDIDAS	639,714,284.43	664,196,696.91
AHORRO/DESAHORRO NETO DEL EJERCICIO	- 29,697,818.38	6,048,348.86

"BAJO PROTESTA DE DECIR VERDAD DECLARAMOS QUE LOS ESTADOS FINANCIEROS Y SUS NOTAS, SON RAZONABLEMENTE CORRECTOS Y SON RESPONSABILIDAD DEL

EMISOR"

ELABORO:

REVISO:

AUTORIZO:

C.P. MYRIAM IVONE YAÑEZ PEREZ
JEFA DEL DPTO. DE TESORERIA

MTRO. HECTOR ANTONIO JAIME HEREDIA
DELEGADO ADMINISTRATIVO

ING. GASPAR ROMERO CAMPOS
DIRECTOR GENERAL



ACTIVO			PASIVO		
	30/06/2021	30/06/2020		30/06/2021	30/06/2020
ACTIVO CIRCULANTE			PASIVO CIRCULANTE		
EFFECTIVO Y EQUIVALENTE DE EFFECTIVO			CUENTAS POR PAGAR A CORTO PLAZO		
EFFECTIVO	10,000.00	20,000.00	SERVICIOS PERSONALES POR PAGAR A CORTO P	100,447,186.31	53,082,522.52
BANCOS/TESORERIA	62,489,497.94	37,974,679.75	PROVEEDORES	19,005,184.25	278,850.00
BANCOS/DEPENDENCIAS Y OTROS			CONTRATACION POR OBRAS PÚBLICAS		
INVERSIONES TEMPORALES (HASTA 3 MESES)			PARTICIPACIONES Y APORTACIONES		
FONDOS CON AFECTACIÓN ESPECÍFICA			TRANSFERENCIAS OTORGADAS		
DEPÓSITOS DE FONDOS DE TERRENOS			INT. COMISIONES Y OTROS GTO. DE LA DEUDA PUBLI		
			RETENCIONES Y CONTRIBUCIONES	216,072,447.04	223,814,187.48
			DEVOLUCIONES DE LA LEY DE INGRESOS		
DERECHOS A RECIBIR EFFECTIVO O EQUIVALENTES			OTRAS CUENTAS POR PAGAR A CORTO P	444,161,556.66	309,195,809.23
INVERSIONES FINANCIERAS					
CUENTAS POR COBRAR	69,312.70	72,343.22			
DEUDORES DIVERSOS	7,792.35	15,555.29	DOCUMENTOS POR PAGAR A CORTO PLAZO		
INGRESOS POR RECUPERAR	43,849,848.96	68,098,797.61	PORCIÓN DEUDA PÚBLICA INTERNA		
DEUDORES POR ANTIPO DE TESORERIA	11,232,337.02	2,120,950.20	DEUDA PÚBLICA EXTERNA		
PRESTAMOS OTORGADOS			ARRENDAMIENTO FINANCIERO		
OTROS DERECHOS A RECIBIR EFFECTIVO O EQ.	407,050.39	407,050.39			
			TÍTULOS Y VALORES A CORTO PLAZO		
DERECHOS A RECIBIR BIENES O SERVICIOS			DEUDA PÚBLICA INTERNA		
ANTIPO A CORTO PLAZO			DEUDA PÚBLICA EXTERNA		
ALMACENES			FONDOS Y BIENES DE TERCEROS EN GARANTÍA Y/O ADMINISTRACION A CC		
ALMACÉN DE MATERIALES Y SUMINISTRO DE CON	2,732.32	2,732.32	A CORTO PLAZO		
			PASIVOS DIFERIDOS A CORTO PLAZO		
OTROS ACTIVOS CIRCULANTES			INGRESOS COBRADOS POR ADELANTADO		
TOTAL DE ACTIVOS CIRCULANTES	118,068,571.68	108,712,108.78	INTERESES COBRADOS POR ADELANTADO		
ACTIVO NO CIRCULANTE			PROVISIONES A CORTO PLAZO		
EFFECTIVO O EQUIVALENTE A RECIBIR EN EL LARGO PLAZO					
INVERSIONES FINANCIERAS			OTROS PASIVOS A CORTO PLAZO		
DOCUMENTOS POR COBRAR			TOTAL DE PASIVO CIRCULANTE	\$ 779,686,376.26	\$ 586,371,369.23
DEUDORES DIVERSOS					
INGRESOS POR RECUPERAR			PASIVO NO CIRCULANTE		
PRESTAMOS OTORGADOS			CUENTAS POR PAGAR A LARGO PLAZO		
			PROVEEDORES		
BIENES INMUEBLES, INFRAESTRUCTURA Y CONSTRUCCION EN PROCESO			CONTRATISTAS POR OBRA PÚBLICA		
TERRENOS	77,854,445.11	55,045,357.43			
VIVIENDA			DOCUMENTOS POR PAGAR A LARGO PLAZO		
EDIFICIOS NO HABITACIONALES	154,433,642.19	129,433,842.19	DOCUMENTOS CON CONTRATISTAS POR OBRA PÚBLICA		
INFRAESTRUCTURA					
CONSTRUCCIONES EN PROCESO EN BIENES DE DOMINIO PÚBLICO			DEUDA PÚBLICA A LARGO PLAZO		
CONSTRUCCIONES EN PROCESO EN BIENES PROPIOS			DEUDA PÚBLICA INTERNA		
INFRAESTRUCTURA			DEUDA PÚBLICA EXTERNA		
CONSTRUCCIONES EN PROCESO EN BIENES DE DOMINIO PÚBLICO			ARRENDAMIENTO FINANCIERO		
CONSTRUCCIONES EN PROCESO EN BIENES PROPIOS					
			FONDOS Y BIENES DE TERCEROS EN GARANTÍA Y/O ADMINISTRACIÓN		
BIENES MUEBLES			A LARGO PLAZO		
MOBILIARIO Y EQUIPO DE ADMINISTRACIÓN	154,097,065.99	150,014,064.06	PASIVOS DIFERIDOS A LARGO PLAZO		
MOBILIARIO Y EQUIPO EDUCACIONAL Y RECREATIVO			PROVISIONALES A LARGO PLAZO		
EQUIPO E INSTRUMENTAL MÉDICO Y DE LABORATORIO					
EQUIPO DE TRANSPORTE	10,481,287.53	10,481,287.53	OTROS PASIVOS A LARGO PLAZO		
EQUIPO DE DEFENSA Y SEGURIDAD					
MAQUINARIA Y OTROS EQUIPOS Y HERRAMIENTAS			TOTAL DE PASIVOS NO CIRCULANTES		
COLECCIONES, OBRAS DE ARTE Y OBJETOS VALIOSOS			TOTAL DEL PASIVO	\$ 779,686,376.26	\$ 586,371,369.23
ACTIVOS BIOLÓGICOS					
			HACIENDA PÚBLICA Y PATRIMONIO		
ACTIVOS INTANGIBLES			HACIENDA PÚBLICA/PATRIMONIO CONTRIBUIDO		
SOFTWARE			APORTACIONES	245,252,477.47	211,208,901.24
PATENTES, MARCAS Y DERECHOS			DONACIONES DE CAPITAL		
COMISIONES Y FRANQUICIAS			ACTUALIZACIÓN DE LA DEUDA PÚBLICA/PATRIMONIO		
LICENCIAS					
			HACIENDA PÚBLICA/PATRIMONIO GENERADO		
DEPRECIACION, DETERIORO Y AMORTIZACIÓN ACUMULADA DE BIENES			RESULTADOS DEL EJERCICIO AHORRO/DESAHORI	29,697,818.38	6,048,348.86
DEPRECIACION ACUMULADA DE BIENES MUEBLES	151,616,695.67	133,768,182.29	RESULTADOS DE LOS EJERCICIOS ANTERIORES	767,466,687.42	612,470,474.63
			RECTIFICACIONES DE RESULTADOS DE EJER. ANT	135,543,968.90	128,760,133.00
			EXCESO O INSUFICIENCIA EN LA ACT. DEL PATRIMONIO		
			REVALUOS		
			RESERVAS		
ACTIVOS DIFERIDOS			TOTAL HACIENDA PÚBLICA/PATRIMONIO	-\$ 416,368,059.43	-\$ 266,453,091.53
ESTUDIOS, FORMULACIÓN Y EVALUACIÓN DE PROYECTOS					
DERECHOS SOBRE BIENES EN RÉGIMEN DE ARRENDAMIENTO FINANCIERO			TOTAL DE PASIVO Y HACIENDA PÚBLICA/PA	\$ 363,318,316.83	\$ 319,918,277.70
GASTOS PAGADOS POR ADELANTADOS A LARGO PLAZO					
ANTIPO A LARGO PLAZO					
BENEFICIOS AL RETIRO DE EMPLEADOS PAGADOS POR ADELANTADOS					
OTROS ACTIVOS NO CIRCULANTES					
TOTAL DE ACTIVOS NO CIRCULANTES	245,249,745.15	211,206,168.92			
TOTAL DE ACTIVOS	363,318,316.83	319,918,277.70			

"BAJO PROTESTA DE DECIR VERDAD DECLARAMOS QUE LOS ESTADOS FINANCIEROS Y SUS NOTAS SON RAZONABLEMENTE CORRECTOS Y SON RESPONSABILIDAD DEL EMISOR"

ELABORÓ:

REVISÓ:

AUTORIZÓ:

C.P. MYRIAM IVONE YAÑEZ PÉREZ
JEFA DEL DPTO. DE TESORERÍA

MTR. HECTOR A. JAIME HEREDIA
DELEGADO ADMINISTRATIVO

ING. GASPAR ROMERO CAMPOS
DIRECTOR GENERAL




2015 - 2021



Colegio de Bachilleres del Estado de Michoacán

Gobierno del Estado de Michoacán



ESTADO DE FLUJO DE EFECTIVO AL 30 DE JUNIO DE 2021

CONCEPTO	IMPORTE
<u>ENTRADAS</u>	
SUBSIDIO FEDERAL	292 ' 324,922.00
SUBSIDIO ESTATAL	300 ' 911,708.00
INGRESOS PROPIOS	16 ' 688,354.00
OTROS INGRESOS	91,482.05
	610,016,466.05
<u>SALIDAS</u>	
FONDO FIJO	10,000.00
GASTOS DE OPERACIÓN	(139 ' 984,008.97)
SUELDOS POR PAGAR	11,917.14
DEUDORES DIVERSOS	7,792.35
DEUDORES POR ANTICIPO DE LA TESORERÍA	11 ' 232,337.02
RESULTADO DE EJERCICIOS ANTERIORES	767 ' 466,687.42
OTRAS CUENTAS POR COBRAR	69,312.70
OTROS DERECHOS A RECIBIR EFECTIVO	407,050.39
RECTIFICACIÓN DE RESULTADOS DE EJERCICIOS ANTERIORES	(135 ' 543,968.90)
SUBSIDIO POR COBRAR 2010	484,276.40
SUBSIDIO POR COBRAR 2011	5 ' 820,491.21
SUBSIDIO POR COBRAR 2012 ESTATAL	4 ' 029,160.74
SUBSIDIO POR COBRAR 2013 FEDERAL	286,345.86
SUBSIDIO POR COBRAR 2014 FEDERAL	11 ' 140,752.84
SUBSIDIO POR COBRAR 2015 FEDERAL	5 ' 413,998.67
SUBSIDIO POR COBRAR 2015 ESTATAL	14 ' 757,961.50
SUBSIDIO POR COBRAR 2016 FEDERAL	1 ' 916,861.74
	547 ' 526,968.11
EFFECTIVO GENERADO:	\$ 62 ' 489,497.94

DESTINO DE LOS RECURSOS FEDERALES QUE RECIBEN UNIVERSIDADES E INSTITUCIONES DE EDUCACIÓN MEDIA SUPERIOR Y SUPERIOR

En términos del artículo 36, fracción V del Decreto de Presupuesto de Egresos de la Federación para el Ejercicio Fiscal 2021
Matricula de inicio y fin de cada ciclo escolar

Fracción V

Universidad / Institución	Ciclo escolar	Inicio ó Fin	Número de Alumnos	Nivel Educativo (Media Superior o superior)	Tipo de Servicio o Subsistema	Enero-Junio
COBAEM	2020-2021	FINAL	37,945	MEDIO SUPERIOR	EDUCATIVO ESCOLARIZADO Y NO ESCOLARIZADO	Enero-Junio



ING. GASPARE POMERO CAMPOS
DIRECTOR GENERAL

DIRECCION GENERAL