



Gobierno del Estado
de Michoacán de Ocampo

Dependencia **Colegio de Bachilleres Del Estado de Michoacán**
 Sub-dependencia **Delegación Administrativa**
 Oficina **Departamento de Control Presup.**
 No. de oficio **D.G. 1814/2021**
 Expediente
 Asunto: **El que se Indica.**

“2021, año de la Independencia”

Morelia, Mich., 14 de Abril del 2021

MTRA. SILVIA AGUILAR MARTÍNEZ
COORD. SECTORIAL DE OPERACIÓN TÉCNICA Y FINANCIERA DE LA SUBS.
DE EDUC. MEDIA SUPERIOR DE LA SECRETARÍA DE EDUCACIÓN PÚBLICA.
P R E S E N T E

Por medio del presente, me permito informar a usted que a través de los correos electrónicos alejandrina.waldo@sems.gob.mx; daniel.hernandezg@sems.gob.mx; marisol.garcia@sems.gob.mx ya fueron enviados los formatos correspondientes al 1er. Trimestre 2021 para dar cumplimiento a lo establecido en el Art. 36 del Decreto del Presupuesto de Egresos de la federación 2021, mismos que contienen la siguiente información:

- Los programas a que se destinan los recursos y el cumplimiento de las metas correspondientes
- Costo de Nómina del personal docente, no docente, administrativo y manual, identificado por categoría y tabulador de remuneraciones por puesto, así como su responsabilidad laboral y su lugar de ubicación.
- Desglose de gasto corriente destinado a operación
- Estados Financieros de los meses de Enero a Marzo de 2021.
- Información sobre matrícula de inicio y fin del ciclo escolar

Sin otro particular reciba un cordial saludo.

ATENTAMENTE



ING. GASPAR ROMERO CAMPOS
DIRECTOR GENERAL



c.c.: Lic. Irma Alejandrina Waldo Martínez, Directora de Subsidios y Presupuesto de Planteles de la S.E.M.S
 c.c.: Lic. Héctor A. Jaime Heredia. - Delegado Administrativo del COBAEM
 c.c.: Archivo
 GRC/HJH/EGG/erz**

Al contestar este oficio, citense los datos contenidos en el cuadro del anexo superior derecho

DESTINO DE LOS RECURSOS FEDERALES QUE RECIBEN UNIVERSIDADES E INSTITUCIONES DE EDUCACIÓN MEDIA SUPERIOR Y SUPERIOR

En términos del artículo 36, fracción I del Decreto de Presupuesto de Egresos de la Federación para el Ejercicio Fiscal 2021

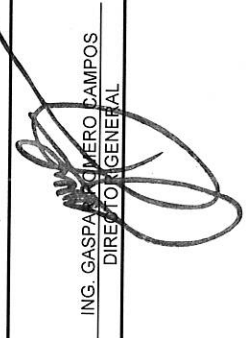
Programas y cumplimiento de metas

Cifras acumuladas desde enero al periodo que se reporta

Fracción I

Universidad / Institución	Programa	Gasto Ejercido (Millones de pesos)			Metas alcanzadas al periodo Enero-Marzo		
		Enero-Enero	Enero-Febrero	Enero-Marzo	Meta Anual Indicador / (Variable meta)	Metas programadas Enero-Marzo	Metas alcanzadas Enero-Marzo
SUBSIDIO FEDERAL							
COLEGIO DE BACHILLERES DEL ESTADO DE MICHOACAN		33,649,859	67,522,980	131,800,375			
TOTAL			131,800,375				

ING. GASPARRINO CAMPOS
DIRECTOR GENERAL




COLEGIO DE BACHILLERES DEL ESTADO DE MICHOACAN
DIRECCION GENERAL

DESTINO DE LOS RECURSOS FEDERALES QUE RECIBEN UNIVERSIDADES E INSTITUCIONES DE EDUCACIÓN MEDIA SUPERIOR Y SUPERIOR
 En términos del artículo 36, fracción II del Decreto de Presupuesto de Egresos de la Federación para el Ejercicio Fiscal 2021
 Costo de la plantilla de personal
 Cifras acumuladas desde enero al periodo que se reporta

Fracción II

Universidad / Institución		Estructura de la Plantilla										Costo total de la plantilla (Pesos)					
Categoría		Tipo de personal		Costo unitario bruto (pesos)			Número de plazas			Responsabilidad laboral		Ubicación		Enero	Febrero	Marzo	Acumulado Enero - Marzo
		1 /		Enero	Febrero	Marzo	Enero	Febrero	Marzo	Enero	Febrero	Marzo	Enero	Febrero	Marzo		
COLEGIO DE BACHILLERES DEL ESTADO DE MICHOACÁN	DIRECTOR GENERAL	DIRECTIVO	1	139,892	140,103	140,035	1	1	1	1	CONFIANZA	1 UNIDADES ADMINISTRATIVAS O PLANTELES	139,892	140,103	140,035	420,030	
COLEGIO DE BACHILLERES DEL ESTADO DE MICHOACÁN	DIRECTOR DE AREA, COORDINADOR DE ZONA Y CONTRALOR INTERNO	DIRECTIVO	14	85,814	86,586	86,213	14	14	14	14	CONFIANZA	14 UNIDADES ADMINISTRATIVAS O PLANTELES	1,201,401	1,212,197	1,206,988	3,620,586	
COLEGIO DE BACHILLERES DEL ESTADO DE MICHOACÁN	SUBDIRECTOR DE AREA	DIRECTIVO	2	63,963	64,394	64,879	2	2	2	2	CONFIANZA	2 UNIDADES ADMINISTRATIVAS O PLANTELES	127,926	128,788	129,758	386,473	
COLEGIO DE BACHILLERES DEL ESTADO DE MICHOACÁN	JEFE DE DEPTO.	DIRECTIVO	20	56,355	56,378	56,657	20	20	20	20	CONFIANZA	20 UNIDADES ADMINISTRATIVAS O PLANTELES	1,127,091	1,127,564	1,133,141	3,387,795	
COLEGIO DE BACHILLERES DEL ESTADO DE MICHOACÁN	DIRECTOR DE PLANTEL A	DIRECTIVO	67	71,472	71,046	73,481	67	67	67	67	CONFIANZA	67 UNIDADES ADMINISTRATIVAS O PLANTELES	4,788,651	4,780,093	4,923,227	14,471,971	
COLEGIO DE BACHILLERES DEL ESTADO DE MICHOACÁN	DIRECTOR DE PLANTEL B	DIRECTIVO	21	84,777	84,165	87,160	21	21	21	21	CONFIANZA	21 UNIDADES ADMINISTRATIVAS O PLANTELES	1,780,316	1,787,468	1,830,361	5,378,145	
COLEGIO DE BACHILLERES DEL ESTADO DE MICHOACÁN	DIRECTOR DE PLANTEL C	DIRECTIVO	7	104,146	96,267	113,638	7	7	7	7	CONFIANZA	7 UNIDADES ADMINISTRATIVAS O PLANTELES	729,019	673,868	795,463	2,198,350	
COLEGIO DE BACHILLERES DEL ESTADO DE MICHOACÁN	SUBDIRECTOR DE PLANTEL B	DIRECTIVO	19	66,054	64,327	67,013	19	19	19	19	CONFIANZA	18 UNIDADES ADMINISTRATIVAS O PLANTELES	1,236,017	1,222,221	1,273,241	3,731,479	
COLEGIO DE BACHILLERES DEL ESTADO DE MICHOACÁN	SUBDIRECTOR DE PLANTEL C	DIRECTIVO	13	74,365	75,779	75,632	13	13	13	13	CONFIANZA	7 UNIDADES ADMINISTRATIVAS O PLANTELES	966,743	985,130	983,222	2,935,095	
COLEGIO DE BACHILLERES DEL ESTADO DE MICHOACÁN	JEFE DE MATERIA	DIRECTIVO	24	48,453	46,050	48,273	24	25	23	23	CONFIANZA	9 UNIDADES ADMINISTRATIVAS O PLANTELES	1,162,871	1,151,253	1,110,277	3,424,401	
COLEGIO DE BACHILLERES DEL ESTADO DE MICHOACÁN	INGENIERO EN SISTEMAS	ADMINISTRATIVO	92	27,544	24,686	26,250	92	94	93	93	CONFIANZA	91 UNIDADES ADMINISTRATIVAS O PLANTELES	2,534,039	2,321,377	2,441,233	7,296,649	
COLEGIO DE BACHILLERES DEL ESTADO DE MICHOACÁN	INVESTIGADOR ESPECIALIZADO	ADMINISTRATIVO	8	33,168	24,220	31,895	8	11	8	8	CONFIANZA	7 UNIDADES ADMINISTRATIVAS O PLANTELES	265,343	266,419	255,158	786,921	
COLEGIO DE BACHILLERES DEL ESTADO DE MICHOACÁN	RESPONSABLE DE LABORATORIO TECNICO	ADMINISTRATIVO	67	29,569	25,969	28,599	67	68	66	66	CONFIANZA	66 UNIDADES ADMINISTRATIVAS O PLANTELES	1,981,103	1,765,858	1,887,561	5,634,522	
COLEGIO DE BACHILLERES DEL ESTADO DE MICHOACÁN	JEFE DE OFICINA	ADMINISTRATIVO	149	28,319	25,900	26,136	149	150	153	153	ADMINISTRATIVO	12 UNIDADES ADMINISTRATIVAS O PLANTELES	4,219,497	3,884,969	3,998,849	12,103,315	
COLEGIO DE BACHILLERES DEL ESTADO DE MICHOACÁN	JEFE DE OFICINA	ADMINISTRATIVO	20	26,743	23,669	24,809	20	21	20	20	ADMINISTRATIVO	14 UNIDADES ADMINISTRATIVAS O PLANTELES	534,867	497,058	496,178	1,528,103	
COLEGIO DE BACHILLERES DEL ESTADO DE MICHOACÁN	TECNICO ESPECIALIZADO	ADMINISTRATIVO	135	25,755	22,253	24,284	135	143	139	139	CONFIANZA	3 UNIDADES ADMINISTRATIVAS O PLANTELES	3,476,934	3,182,172	3,375,443	10,034,549	
COLEGIO DE BACHILLERES DEL ESTADO DE MICHOACÁN	PROGRAMADOR	ADMINISTRATIVO	3	29,085	26,396	28,483	3	3	3	3	TECNICO	2 UNIDADES ADMINISTRATIVAS O PLANTELES	87,254	85,188	85,450	257,892	
COLEGIO DE BACHILLERES DEL ESTADO DE MICHOACÁN	SECRETARIA DE DIRECTOR GENERAL	ADMINISTRATIVO	2	17,071	14,994	15,024	2	2	2	2	CONFIANZA	47 UNIDADES ADMINISTRATIVAS O PLANTELES	34,141	29,988	30,048	94,178	
COLEGIO DE BACHILLERES DEL ESTADO DE MICHOACÁN	ANALISTA TECNICO	ADMINISTRATIVO	58	21,487	18,995	19,802	58	58	58	58	TECNICO	14 UNIDADES ADMINISTRATIVAS O PLANTELES	1,246,273	1,101,726	1,148,526	3,496,525	
COLEGIO DE BACHILLERES DEL ESTADO DE MICHOACÁN	SECRETARIA DE DIRECTOR DE AREA	ADMINISTRATIVO	14	24,574	22,319	21,828	14	14	14	14	CONFIANZA	103 UNIDADES ADMINISTRATIVAS O PLANTELES	344,040	312,460	305,593	962,093	
COLEGIO DE BACHILLERES DEL ESTADO DE MICHOACÁN	TECNICO	ADMINISTRATIVO	116	17,140	14,516	15,155	116	119	118	118	CONFIANZA	ADMINISTRATIVAS O PLANTELES	1,988,211	1,727,452	1,786,278	5,503,941	

COLEGIO DE BACILLERES DEL ESTADO DE MICHOACAN	TECNICO	ADMINISTRATIVO	20,489	18,195	19,379	171	171	170	TECNICO	115 UNIDADES ADMINISTRATIVAS O PLANTELES	3,503,646	3,111,299	3,294,360	9,909,305
COLEGIO DE BACILLERES DEL ESTADO DE MICHOACAN	AUXILIAR DE CONTABILIDAD	ADMINISTRATIVO	20,229	12,053	18,178	2	3	2	PROFESIONAL	2 UNIDADES ADMINISTRATIVAS O PLANTELES	40,459	36,159	36,357	112,974
COLEGIO DE BACILLERES DEL ESTADO DE MICHOACAN	ENCARGADO DEL ORDEN	ADMINISTRATIVO	19,444	16,795	18,165	154	157	195	SERVICIOS	99 UNIDADES ADMINISTRATIVAS O PLANTELES	2,994,347	2,635,245	2,815,581	8,445,173
COLEGIO DE BACILLERES DEL ESTADO DE MICHOACAN	JEFE DE SERVICIOS GENERALES	ADMINISTRATIVO	20,634	20,303	20,600	2	2	2	CONFIANZA	1 UNIDADES ADMINISTRATIVAS O PLANTELES	41,268	40,605	41,201	123,074
COLEGIO DE BACILLERES DEL ESTADO DE MICHOACAN	LABORATORISTA	ADMINISTRATIVO	17,036	13,915	16,356	11	11	10	TECNICO	10 UNIDADES ADMINISTRATIVAS O PLANTELES	187,398	153,069	163,563	504,029
COLEGIO DE BACILLERES DEL ESTADO DE MICHOACAN	CAPTURISTA	ADMINISTRATIVO	20,266	17,570	19,322	7	7	6	TECNICO	6 UNIDADES ADMINISTRATIVAS O PLANTELES	141,865	122,990	115,935	380,789
COLEGIO DE BACILLERES DEL ESTADO DE MICHOACAN	SECRETARIA DE SUBDIRECTOR DE AREA	ADMINISTRATIVO	13,678	12,529	14,545	1	1	1	CONFIANZA	1 UNIDADES ADMINISTRATIVAS O PLANTELES	13,678	12,529	14,545	40,751
COLEGIO DE BACILLERES DEL ESTADO DE MICHOACAN	SECRETARIA DE DIRECTOR DE PLANTEL	ADMINISTRATIVO	19,022	16,569	17,762	95	95	95	CONFIANZA	95 UNIDADES ADMINISTRATIVAS O PLANTELES	1,807,136	1,574,067	1,687,408	5,068,611
COLEGIO DE BACILLERES DEL ESTADO DE MICHOACAN	JEFE DE ALMACEN	ADMINISTRATIVO	18,889	16,802	16,839	1	1	1	CONFIANZA	1 UNIDADES ADMINISTRATIVAS O PLANTELES	18,889	16,802	16,839	52,530
COLEGIO DE BACILLERES DEL ESTADO DE MICHOACAN	ADMINISTRATIVO ESPECIALIZADO	ADMINISTRATIVO	18,528	15,869	15,896	16	18	18	ADMINISTRATIVO	14 UNIDADES ADMINISTRATIVAS O PLANTELES	296,459	285,641	286,134	868,234
COLEGIO DE BACILLERES DEL ESTADO DE MICHOACAN	BIBLIOTECARIO	ADMINISTRATIVO	16,800	14,025	15,477	22	23	23	TECNICO	20 UNIDADES ADMINISTRATIVAS O PLANTELES	371,793	322,582	355,982	1,050,957
COLEGIO DE BACILLERES DEL ESTADO DE MICHOACAN	SECRETARIA DE SUBDIRECTOR DE PLANTEL	ADMINISTRATIVO	17,396	14,052	16,296	29	29	29	CONFIANZA	25 UNIDADES ADMINISTRATIVAS O PLANTELES	504,489	407,502	472,581	1,384,971
COLEGIO DE BACILLERES DEL ESTADO DE MICHOACAN	SECRETARIA DE JEFE DE DEPARTAMENTO	ADMINISTRATIVO	19,079	16,482	17,694	20	20	20	ADMINISTRATIVO	14 UNIDADES ADMINISTRATIVAS O PLANTELES	381,589	329,648	353,887	1,065,125
COLEGIO DE BACILLERES DEL ESTADO DE MICHOACAN	IMPRESOR ESPECIALIZADO	ADMINISTRATIVO	23,249	21,472	21,491	1	1	1	SERVICIOS	1 UNIDADES ADMINISTRATIVAS O PLANTELES	23,249	21,472	21,491	66,212
COLEGIO DE BACILLERES DEL ESTADO DE MICHOACAN	RECEPCIONISTA	ADMINISTRATIVO	20,100	18,013	18,050	1	1	1	ADMINISTRATIVO	1 UNIDADES ADMINISTRATIVAS O PLANTELES	20,100	18,013	18,050	56,164
COLEGIO DE BACILLERES DEL ESTADO DE MICHOACAN	VIGILANTE	ADMINISTRATIVO	13,506	11,355	12,027	211	215	212	SERVICIOS	107 UNIDADES ADMINISTRATIVAS O PLANTELES	2,849,861	2,441,295	2,549,690	7,840,846
COLEGIO DE BACILLERES DEL ESTADO DE MICHOACAN	CHOFER	ADMINISTRATIVO	15,208	13,143	13,179	1	1	1	SERVICIOS	1 UNIDADES ADMINISTRATIVAS O PLANTELES	15,208	13,143	13,179	41,530
COLEGIO DE BACILLERES DEL ESTADO DE MICHOACAN	TAQUIMECANOGRAFA	ADMINISTRATIVO	14,996	12,225	13,269	108	116	114	ADMINISTRATIVO	95 UNIDADES ADMINISTRATIVAS O PLANTELES	1,619,532	1,418,073	1,512,707	4,550,313
COLEGIO DE BACILLERES DEL ESTADO DE MICHOACAN	AUXILIAR DE BIBLIOTECA	ADMINISTRATIVO	15,154	12,060	14,119	52	53	52	TECNICO	50 UNIDADES ADMINISTRATIVAS O PLANTELES	788,011	639,191	734,208	2,161,409
COLEGIO DE BACILLERES DEL ESTADO DE MICHOACAN	MECANOGRAFA	ADMINISTRATIVO	13,671	9,878	12,717	13	14	12	ADMINISTRATIVO	12 UNIDADES ADMINISTRATIVAS O PLANTELES	177,729	139,693	152,609	470,031
COLEGIO DE BACILLERES DEL ESTADO DE MICHOACAN	MENSAJERO	ADMINISTRATIVO	10,467	10,485	10,383	1	1	1	CONFIANZA	1 UNIDADES ADMINISTRATIVAS O PLANTELES	10,467	10,485	10,393	31,346
COLEGIO DE BACILLERES DEL ESTADO DE MICHOACAN	AUXILIAR DE INTENDENCIA	ADMINISTRATIVO	14,293	11,842	12,932	191	197	198	SERVICIOS	118 UNIDADES ADMINISTRATIVAS O PLANTELES	2,729,967	2,332,841	2,560,447	7,623,254
COLEGIO DE BACILLERES DEL ESTADO DE MICHOACAN	PROFESOR CBI	DOCENTE	4,799	3,588	5,947	2,163	2,403	2,129	DOCENTE HORA SEMANA MES	108 UNIDADES ADMINISTRATIVAS O PLANTELES	10,379,393	8,622,397	12,650,908	31,662,697
COLEGIO DE BACILLERES DEL ESTADO DE MICHOACAN	PROFESOR CBIII	DOCENTE	7,553	6,640	7,951	497	555	497	DOCENTE HORA SEMANA MES	82 UNIDADES ADMINISTRATIVAS O PLANTELES	3,753,816	3,685,367	3,951,672	11,390,855
COLEGIO DE BACILLERES DEL ESTADO DE MICHOACAN	PROFESOR CBIIII	DOCENTE	9,067	8,209	9,156	341	377	346	DOCENTE HORA SEMANA MES	84 UNIDADES ADMINISTRATIVAS O PLANTELES	3,091,970	3,094,966	3,168,042	9,354,978
COLEGIO DE BACILLERES DEL ESTADO DE MICHOACAN	PROFESOR CBIV	DOCENTE	11,776	9,899	9,284	238	284	385	DOCENTE HORA SEMANA MES	108 UNIDADES ADMINISTRATIVAS O PLANTELES	2,802,650	2,811,370	3,574,375	9,188,395

COLEGIO DE BACHILLERES DEL ESTADO DE MICHOACAN	TECNICO CBI	DOCENTE	2,496	1,871	2,997	607	671	614	DOCENTE HORA SEMANA MES	103 UNIDADES ADMINISTRATIVAS O PLANTELES	1,515,206	1,255,461	1,840,170	4,610,837
COLEGIO DE BACHILLERES DEL ESTADO DE MICHOACAN	TECNICO CBII	DOCENTE	3,745	3,499	3,566	131	138	132	DOCENTE HORA SEMANA MES	52 UNIDADES ADMINISTRATIVAS O PLANTELES	490,628	482,872	470,725	1,444,225
COLEGIO DE BACHILLERES DEL ESTADO DE MICHOACAN	PROFESOR ASOCIADO "B" MEDIO TIEMPO (20 HRS)	DOCENTE	18,157	18,171	18,557	16	16	16	DOCENTE MEDIO TIEMPO	12 UNIDADES ADMINISTRATIVAS O PLANTELES	290,514	290,741	296,911	878,166
COLEGIO DE BACHILLERES DEL ESTADO DE MICHOACAN	PROFESOR ASOCIADO "B" 3/4 TIEMPO (30 HRS)	DOCENTE	26,476	26,675	26,847	11	11	11	DOCENTE 3/4 TIEMPO	8 UNIDADES ADMINISTRATIVAS O PLANTELES	293,428	293,428	295,322	879,984
COLEGIO DE BACHILLERES DEL ESTADO DE MICHOACAN	PROFESOR ASOCIADO "C" MEDIO TIEMPO (20 HRS)	DOCENTE	20,493	20,714	20,790	25	25	25	DOCENTE MEDIO TIEMPO	20 UNIDADES ADMINISTRATIVAS O PLANTELES	512,317	517,861	519,739	1,549,907
COLEGIO DE BACHILLERES DEL ESTADO DE MICHOACAN	PROFESOR ASOCIADO "C" 3/4 TIEMPO (30 HRS)	DOCENTE	29,535	29,987	29,726	28	28	28	DOCENTE 3/4 TIEMPO	23 UNIDADES ADMINISTRATIVAS O PLANTELES	826,994	839,634	832,322	2,496,950
COLEGIO DE BACHILLERES DEL ESTADO DE MICHOACAN	PROFESOR ASOCIADO "C" TIEMPO COMPLETO (40 HRS)	DOCENTE	42,800	43,196	42,922	12	12	12	DOCENTE TIEMPO COMPLETO	9 UNIDADES ADMINISTRATIVAS O PLANTELES	513,597	518,357	515,068	1,547,023
COLEGIO DE BACHILLERES DEL ESTADO DE MICHOACAN	PROFESOR TITULAR "A" MEDIO TIEMPO (20 HRS)	DOCENTE	24,285	24,716	24,557	28	28	28	DOCENTE MEDIO TIEMPO	24 UNIDADES ADMINISTRATIVAS O PLANTELES	679,977	692,051	687,591	2,059,620
COLEGIO DE BACHILLERES DEL ESTADO DE MICHOACAN	PROFESOR TITULAR "A" 3/4 TIEMPO (30 HRS)	DOCENTE	35,287	35,337	36,322	31	31	31	DOCENTE 3/4 TIEMPO	22 UNIDADES ADMINISTRATIVAS O PLANTELES	1,093,885	1,085,433	1,125,962	3,316,301
COLEGIO DE BACHILLERES DEL ESTADO DE MICHOACAN	PROFESOR TITULAR "A" TIEMPO COMPLETO (40 HRS)	DOCENTE	49,877	50,450	50,249	40	40	39	DOCENTE TIEMPO COMPLETO	24 UNIDADES ADMINISTRATIVAS O PLANTELES	1,995,076	2,018,020	1,959,707	5,972,802
COLEGIO DE BACHILLERES DEL ESTADO DE MICHOACAN	PROFESOR TITULAR "B" MEDIO TIEMPO (20 HRS)	DOCENTE	26,274	29,069	29,034	18	18	18	DOCENTE MEDIO TIEMPO	15 UNIDADES ADMINISTRATIVAS O PLANTELES	508,939	523,235	522,612	1,554,786
COLEGIO DE BACHILLERES DEL ESTADO DE MICHOACAN	PROFESOR TITULAR "B" 3/4 TIEMPO (30 HRS)	DOCENTE	42,798	43,203	43,130	18	18	18	DOCENTE 3/4 TIEMPO	14 UNIDADES ADMINISTRATIVAS O PLANTELES	770,363	777,651	776,338	2,324,351
COLEGIO DE BACHILLERES DEL ESTADO DE MICHOACAN	PROFESOR TITULAR "B" TIEMPO COMPLETO (40 HRS)	DOCENTE	59,614	60,353	60,435	53	53	53	DOCENTE TIEMPO COMPLETO	40 UNIDADES ADMINISTRATIVAS O PLANTELES	3,159,531	3,198,733	3,203,032	9,561,297
COLEGIO DE BACHILLERES DEL ESTADO DE MICHOACAN	PROFESOR TITULAR "C" MEDIO TIEMPO (20 HRS)	DOCENTE	37,034	35,783	32,615	19	19	20	DOCENTE MEDIO TIEMPO	17 UNIDADES ADMINISTRATIVAS O PLANTELES	703,640	679,869	652,292	2,035,801
COLEGIO DE BACHILLERES DEL ESTADO DE MICHOACAN	PROFESOR TITULAR "C" 3/4 TIEMPO (30 HRS)	DOCENTE	48,458	49,022	41,552	18	18	25	DOCENTE 3/4 TIEMPO	19 UNIDADES ADMINISTRATIVAS O PLANTELES	872,250	882,397	1,038,791	2,795,438
COLEGIO DE BACHILLERES DEL ESTADO DE MICHOACAN	PROFESOR TITULAR "C" TIEMPO COMPLETO (40 HRS)	DOCENTE	74,161	75,032	75,034	235	233	231	DOCENTE TIEMPO COMPLETO	68 UNIDADES ADMINISTRATIVAS O PLANTELES	17,427,851	17,482,433	17,332,939	52,243,224
COLEGIO DE BACHILLERES DEL ESTADO DE MICHOACAN	TECNICO DOCENTE ASOCIADO "B" 3/4 TIEMPO (30 HRS)	DOCENTE	22,684	22,682	22,867	1	1	1	DOCENTE 3/4 TIEMPO	1 UNIDADES ADMINISTRATIVAS O PLANTELES	22,694	22,682	22,867	66,243

ING. GASPAR ROMERO CAMPOS
DIRECTOR GENERAL




DESTINO DE LOS RECURSOS FEDERALES QUE RECIBEN INIVERSIDADES E INSTITUCIONES DE EDUCACIÓN MEDIA SUPERIOR Y SUPERIOR
 En términos del artículo 36, fracción III del Decreto de Presupuesto de Egresos de la Federación para el Ejercicio Fiscal 2021
 Desglose del gasto corriente de operación
 Cifras acumuladas desde enero al periodo que se reporta

Fracción III

Universidad / Institución	Gasto Corriente de Operación (Pesos)											
	Materiales y Suministros			Servicios Generales			Otros			Total		
	Enero-Enero	Enero-Febrero	Enero-Marzo	Enero-Enero	Enero-Febrero	Enero-Marzo	Enero-Enero	Enero-Febrero	Enero-Marzo	Enero-Enero	Enero-Febrero	Enero-Marzo


SUBSIDIO FEDERAL												
COLEGIO DE BACHILLERES DEL ESTADO DE MICHOACAN	469,904	469,904	1,637,760	55,979	1,109,396	3,134,319	55,979			55,979	1,579,300	4,772,079



 ING. GASPAR ROMERO CAMPOS
 DIRECTOR GENERAL



DIRECCION GENERAL



ESTADO DE FLUJO DE EFECTIVO AL 31 DE ENERO DE 2021

CONCEPTO	IMPORTE
<u>ENTRADAS</u>	
SUBSIDIO ESTATAL	41'973,604.00
OTROS INGRESOS	76,917.55
	<hr/>
	42'050,521.55
<u>SALIDAS</u>	
GASTOS DE OPERACIÓN	(833'214,774.01)
SUELDOS POR PAGAR	2,635.85
DEUDORES DIVERSOS	36,892.32
DEUDORES POR ANTICIPO DE LA TESORERÍA	125,845.83
RESULTADO DE EJERCICIOS ANTERIORES	767'466,687.42
OTRAS CUENTAS POR COBRAR	82,647.04
OTROS DERECHOS A RECIBIR EFECTIVO	407,050.39
RECTIFICACIÓN DE RESULTADOS DE EJERCICIOS ANTERIORES	(127'902,376.13)
SUBSIDIO POR COBRAR 2010	484,276.40
SUBSIDIO POR COBRAR 2011	5'820,491.21
SUBSIDIO POR COBRAR 2012 ESTATAL	4'029,160.74
SUBSIDIO POR COBRAR 2013 FEDERAL	286,345.86
SUBSIDIO POR COBRAR 2014 FEDERAL	11'140,752.84
SUBSIDIO POR COBRAR 2015 FEDERAL	5'413,998.67
SUBSIDIO POR COBRAR 2015 ESTATAL	14'757,961.00
SUBSIDIO POR COBRAR 2016 FEDERAL	1'916,861.74
SUBSIDIO POR COBRAR 2020 ESTATAL	79'082,083.50
	<hr/>
	-70'063,459.33
EFECTIVO GENERADO:	<u>\$ 112'113,980.88</u>

Concepto	31/01/2021	31/01/2020
INGRESOS Y OTROS BENEFICIOS		
Ingresos de Gestion		
Impuestos		
Cuotas y Aportaciones de Seguridad Social		
Contribuciones de Mejoras		
Derechos		
Productos		
Aprovechamientos		
Ingresos por Venta de Bienes y Prestaciones de Servicio		
Participaciones, Aportaciones, Convenios, Incentivos Derivados de la Colaboracion Fiscal, Fondos Distintos de Aportaciones,	41,973,604.00	70,573,999.00
Participaciones, Aportaciones, Convenios, Incentivos Derivados de la Colaboracion Fiscal, Fondos Distintos de Transferencias, Asignaciones, Subsidios y Subvenciones, y Pensiones y Jubilaciones		
Otros Ingresos y Beneficios	76,917.55	2,483,785.42
Ingresos Financieros		
Incremento por Variacion de Inventarios		
Disminucion del Exceso de Estimaciones por Perdida o Deteriodo u Obsolescencia		
Disminucion del Exceso de Provisiones		
Otros Ingresos y Beneficios Varios		
Ingresos Pendientes de Recibir	-	-
Total de Ingresos y Otros Beneficios	42,050,521.55	73,057,784.42
GASTOS Y OTRAS PERDIDAS		
Gastos de Funcionamiento	86,913,616.31	82,030,769.36
Servicios Personales	86,578,284.27	80,175,227.70
Materiales y Suministro	51,721.39	331,468.46
Servicios Generales	283,610.65	1,524,073.20
Transferencias, Asignaciones, Subsidios y Otras Ayudas		
Transferencias Internas y Asignaciones al Sector Publico		
Transferencias al Resto del Sector Publico		
Subsidios y Subvenciones		
Ayudas Sociales		2,238.01
Pensiones y Jubilaciones		
Transferencias a Fideicomisos, Mandatos y Contratos Analogos		
Transferencia a la Seguridad Social		
Donativos		
Transferencias al Exterior		
Participaciones y Aportaciones		
Participaciones		
Aportaciones		
Convenios		
Intereses, Comisiones y Otros Gastos de la Deuda Publica		
Intereses de la Deuda Publica		
Comosiones de la Deuda Publica		
Gastos de la Deuda Publica		
Costo por Coberturas		
Apoyos Financieros		
Otros Gastos Y Perdidas Extraordinarias		
Estimaciones, Depreciaciones, Deterioros, Obsolescencia y Amortizaciones		
Provisiones		
Desminucion de Inventarios		
Aumento por Insuficiencia de Estimaciones por Perdida o Deterioro u Obsolescencia		
Aumento por Insuficiencia de Proviones		
Otros Gastos		
Inversion Publica		
Inversion Publica no Capitalizable		
TOTAL DE GASTOS Y OTRAS PÉRDIDAS	86,913,616.31	82,033,007.37
AHORRO/DESAHORRO NETO DEL EJERCICIO	- 44,863,094.76 -	8,975,222.95

"BAJO PROTESTA DE DECIR VERDAD DECLARAMOS QUE LOS ESTADOS FINANCIEROS Y SUS NOTAS, SON RAZONABLEMENTE CORRECTOS Y SON RESPONSABILIDAD DEL

EMISOR"

ELABORO:

REVISO:

AUTORIZO:

C.P. MYRIAM IVONE YAÑEZ PÉREZ
JEFA DEL DPTO. DE TESORERÍA

MTRO. HECTOR ANTONIO JAIME HEREDIA
DELEGADO ADMINISTRATIVO

ING. GASPAR ROMERO CAMPOS
DIRECTOR GENERAL

ACTIVO	31/01/2021	31/01/2020	PASIVO	31/01/2021	31/01/2020
ACTIVO CIRCULANTE			PASIVO CIRCULANTE		
Efectivo y Equivalente de Efectivo	112,113,980.88	33,649,482.61	Cuentas por Pagar a Corto Plazo	920,125,754.47	712,224,209.51
Derechos a Recibir Efectivo o Equivalentes	123,584,367.54	93,527,007.78	Documentos por Pagar a Corto Plazo	-	-
Derechos a Recibir Bienes y Servicios	-	-	Porción a Corto Plazo de la Deuda Pública a Largo Plazo	-	-
Almacenes	2,732.32	2,732.32	Títulos y Valores a Corto Plazo	-	-
Otros Activos Circulantes	-	-	Pasivos Diferidos a Corto Plazo	-	-
TOTAL DE ACTIVOS CIRCULANTES	235,701,080.74	127,179,222.71	Fondos y Bienes de Terceros en Garantía v/o Administración A.CC. A Corto Plazo	-	-
ACTIVO NO CIRCULANTE			Provisiones a Corto Plazo	-	-
Efectivo o Equivalente a Recibir en el Largo Plazo	-	-	Otros Pasivos a Corto Plazo	-	-
Bienes Inmuebles, Infraestructura y Construcción en Proceso	232,288,087.30	184,471,247.62	TOTAL DE PASIVO CIRCULANTE	920,125,754.47	712,224,209.51
Bienes Muebles	163,846,220.98	160,029,958.48	PASIVO NO CIRCULANTE		
Activos Intangibles	-	-	Cuentas por Pagar a Largo Plazo	-	-
Depreciación, Deterioro y Amortización Acum	151,616,695.67	133,768,182.29	Documentos por Pagar a Largo Plazo	-	-
Activos Diferidos	-	-	Deuda Pública a Largo Plazo	-	-
Otros Activos Circulantes	-	-	Pasivos Diferidos a Largo Plazo	-	-
TOTAL DE ACTIVOS NO CIRCULANTES	244,517,612.61	210,733,023.81	Fondos y Bienes de Terceros en Garantía v/o Administración A.CC. A Corto Plazo	-	-
			Provisiones a Largo Plazo	-	-
			Otros Pasivos a Largo Plazo	-	-
			Total de Pasivos No Circulantes	-	-
			TOTAL DE PASIVOS	920,125,754.47	712,224,209.51
			HACIENDA PÚBLICA Y PATRIMONIO		
			HACIENDA PÚBLICA /PATRIMONIO CONTRIBUIDO	244,520,344.93	210,735,756.13
			Aportaciones	244,520,344.93	210,735,756.13
			Donaciones de Capital	-	-
			Actualización de la Deuda Pública/Patrimonio	0.00	0.00
			HACIENDA PÚBLICA/PATRIMONIO GENERADO	684,427,406.05	585,047,719.12
			Resultados del Ejercicio Ahorro/Desahorro	44,863,094.76	8,975,222.95
			Resultados de los Ejercicios Anteriores	767,466,687.42	612,470,474.63
			Revalúos	-	-
			Reservas	-	-
			Rectificaciones de Resultados de Ejer. Anteriores	127,902,376.13	36,397,978.46
			EXCESO O INSUFICIENCIA EN LA ACTUALIZACIÓN DE LA HACIENDA PÚBLICA/PATRIMONIO	-439,907,061.12	-374,311,962.99
TOTAL DE ACTIVOS	\$ 480,218,693.35	\$ 337,912,246.52	TOTAL PASIVO Y HACIENDA PÚBLICA/PATRIMONIO	\$ 480,218,693.35	\$ 337,912,246.52

"BAJO PROTESTA DE DECIR VERDAD DECLARAMOS QUE LOS ESTADOS FINANCIEROS Y SUS NOTAS, SON RAZONABLEMENTE CORRECTOS Y SON RESPONSABILIDAD DEL EMISOR"

ELABORÓ

C.P. MYRIAM IVONÉ YAÑEZ PÉREZ
JEFA DEL DEPTO. DE TESORERÍA

REVISÓ

MITRO. HECTOR RAMÍREZ HEREDIA
DELEGADO ADMINISTRATIVO


AUTORIZÓ

ING. GASPAR RIVERO CAMPOS
DIRECTOR ADMINISTRATIVO



Colegio de Bachilleres del Estado de Michoacán

Gobierno del Estado de Michoacán



ESTADO DE FLUJO DE EFECTIVO AL 28 DE FEBRERO DE 2021

CONCEPTO	IMPORTE
<u>ENTRADAS</u>	
SUBSIDIO ESTATAL	80'442,286.00
INGRESOS PROPIOS	2'711,132.00
OTROS INGRESOS	78,049.95
	<hr/>
	83'231,467.95
<u>SALIDAS</u>	
FONDO FIJO	10,000.00
GASTOS DE OPERACIÓN	(688'767,775.11)
SUELDOS POR PAGAR	(29,958.08)
DEUDORES DIVERSOS	24,880.11
DEUDORES POR ANTICIPO DE LA TESORERÍA	1'901,807.40
RESULTADO DE EJERCICIOS ANTERIORES	767'466,687.42
OTRAS CUENTAS POR COBRAR	59,059.01
OTROS DERECHOS A RECIBIR EFECTIVO	407,050.39
RECTIFICACIÓN DE RESULTADOS DE EJERCICIOS ANTERIORES	(127'960,982.26)
SUBSIDIO POR COBRAR 2010	484,276.40
SUBSIDIO POR COBRAR 2011	5'820,491.21
SUBSIDIO POR COBRAR 2012 ESTATAL	4'029,160.74
SUBSIDIO POR COBRAR 2013 FEDERAL	286,345.86
SUBSIDIO POR COBRAR 2014 FEDERAL	11'140,752.84
SUBSIDIO POR COBRAR 2015 FEDERAL	5'413,998.67
SUBSIDIO POR COBRAR 2015 ESTATAL	14'757,961.00
SUBSIDIO POR COBRAR 2016 FEDERAL	1'916,861.74
SUBSIDIO POR COBRAR 2020 ESTATAL	12'857,420.50
	<hr/>
	9'818,037.84
EFECTIVO GENERADO:	<u>\$ 73'413,430.11</u>

Concepto	28/02/2021	29/02/2020
INGRESOS Y OTROS BENEFICIOS		
Ingresos de Gestion		
Impuestos		
Cuotas y Aportaciones de Seguridad Social		
Contribuciones de Mejoras		
Derechos		
Productos		
Aprovechamientos		
Ingresos por Venta de Bienes y Prestaciones de Servicio		
Participaciones, Aportaciones, Convenios, Incentivos Derivados de la Colaboracion Fiscal, Fondos Distintos de Aportaciones,	80,442,286.00	185,251,074.15
Participaciones, Aportaciones, Convenios, Incentivos Derivados de la Colaboracion Fiscal, Fondos Distintos de Transferencias, Asignaciones, Subsidios y Subvenciones, y Pensiones y Jubilaciones		
Otros Ingresos y Beneficios	2,789,181.95	9,744,553.89
Ingresos Financieros		
Incremento por Variacion de Inventarios		
Disminucion del Exceso de Estimaciones por Perdida o Deteriodo u Obsolescencia		
Disminucion del Exceso de Provisiones		
Otros Ingresos y Beneficios Varios		
Ingresos Pendientes de Recibir	-	-
Total de Ingresos y Otros Beneficios	83,231,467.95	194,995,628.04
GASTOS Y OTRAS PERDIDAS		
Gastos de Funcionamiento	170,226,796.12	225,704,202.46
Servicios Personales	167,260,354.18	222,397,199.35
Materiales y Suministro	781,351.59	1,149,983.13
Servicios Generales	2,185,090.35	2,157,019.98
Transferencias, Asignaciones, Subsidios y Otras Ayudas		
Transferencias Internas y Asignaciones al Sector Publico		
Transferencias al Resto del Sector Publico		
Subsidios y Subvenciones		
Ayudas Sociales		61,774.01
Pensiones y Jubilaciones		
Transferencias a Fideicomisos, Mandatos y Contratos Analogos		
Transferencia a la Seguridad Social		
Donativos		
Transferencias al Exterior		
Participaciones y Aportaciones		
Participaciones		
Aportaciones		
Convenios		
Intereses, Comisiones y Otros Gastos de la Deuda Publica		
Intereses de la Deuda Publica		
Comosiones de la Deuda Publica		
Gastos de la Deuda Publica		
Costo por Coberturas		
Apoyos Financieros		
Otros Gastos Y Perdidas Extraordinarias		
Estimaciones, Depreciaciones, Deterioros, Obsolescencia y Amortizaciones		
Provisiones		
Desminucion de Inventarios		
Aumento por Insuficiencia de Estimaciones por Perdida o Deterioro u Obsolescencia		
Aumento por Insuficiencia de Provisions		
Otros Gastos		
Inversion Publica		
Inversion Publica no Capitalizable		
TOTAL DE GASTOS Y OTRAS PÉRDIDAS	170,226,796.12	225,765,976.47
AHORRO/DESAHORRO NETO DEL EJERCICIO	86,995,328.17	30,770,348.43

"BAJO PROTESTA DE DECIR VERDAD DECLARAMOS QUE LOS ESTADOS FINANCIEROS Y SUS NOTAS, SON RAZONABLEMENTE CORRECTOS Y SON RESPONSABILIDAD DEL

EMISOR"

ELABORO:

REVISO:

AUTORIZO:

C.P. MYRIAM IVONE YAÑEZ PÉREZ
JEFA DEL DPTO. DE TESORERÍA

MTRO. HECTOR ANTONIO JAIME HEREDIA
DELEGADO ADMINISTRATIVO

ING. GASPAR ROMERO CAMPOS
DIRECTOR GENERAL



ACTIVO	28/02/2021	29/02/2020	PASIVO	28/02/2021	29/02/2020
ACTIVO CIRCULANTE			PASIVO CIRCULANTE		
Efectivo y Equivalente de Efectivo	73,423,430.11	79,203,175.59	Cuentas por Pagar a Corto Plazo	859,024,529.31	692,042,341.71
Derechos a Recibir Efectivo o Equivalentes	59,100,065.87	69,507,371.50	Documentos por Pagar a Corto Plazo	-	-
Derechos a Recibir Bienes y Servicios	-	-	Porción a Corto Plazo de la Deuda Pública a largo Plazo	-	-
Almacenes	2,732.32	2,732.32	Titulos y Valores a Corto Plazo	-	-
Otros Activos Circulantes	-	-	Pasivos Diferidos a Corto Plazo	-	-
TOTAL DE ACTIVOS CIRCULANTES	132,526,228.30	148,713,279.41	Fondos y Bienes de Terceros en Garantía	-	-
			V/o Administración A CC. A Corto Plazo	-	-
ACTIVO NO CIRCULANTE			Provisiones a Corto Plazo	-	-
Efectivo o Equivalente a Recibir en el Largo Plazo	-	-	Otros Pasivos a Corto Plazo	-	-
Bienes Inmuebles, Infraestructura y Construcción en Proceso	232,288,087.30	184,478,999.62	TOTAL DE PASIVO CIRCULANTE	859,024,529.31	692,042,341.71
Bienes Muebles	163,846,220.98	160,029,958.48	PASIVO NO CIRCULANTE		
Activos Intangibles	-	-	Cuentas por Pagar a Largo Plazo	-	-
Depreciación, Deterioro y Amortización Acum	151,616,695.67	133,768,182.29	Documentos por Pagar a Largo Plazo	-	-
Activos Diferidos	-	-	Deuda Pública a Largo Plazo	-	-
Otros Activos Circulantes	-	-	Pasivos Diferidos a Largo Plazo	-	-
TOTAL DE ACTIVOS NO CIRCULANTES	244,517,612.61	210,740,775.81	Fondos y Bienes de Terceros en Garantía	-	-
			V/o Administración A CC. A Corto Plazo	-	-
			Provisiones a Largo Plazo	-	-
			Otros Pasivos a Largo Plazo	-	-
			Total de Pasivos No Circulantes	-	-
			TOTAL DE PASIVOS	859,024,529.31	692,042,341.71
			HACIENDA PÚBLICA Y PATRIMONIO		
			HACIENDA PÚBLICA /PATRIMONIO CONTRIBUIDO		
			Aportaciones	244,520,344.93	210,743,508.13
			Donaciones de Capital	244,520,344.93	210,743,508.13
			Actualización de la Deuda Pública/Patrimonio	0.00	0.00
			HACIENDA PÚBLICA/PATRIMONIO GENERADO	726,501,033.33	543,331,794.62
			Resultados del Ejercicio Ahorro/Desahorro	86,995,328.17	30,770,348.43
			Resultados de los Ejercicios Anteriores	767,466,687.42	612,470,474.63
			Revalúos	-	-
			Reservas	-	-
			Rectificaciones de Resultados de Ejer. Anteriores	127,960,982.26	99,909,028.44
			EXCESO O INSUFICIENCIA EN LA ACTUALIZACIÓN DE LA HACIENDA PÚBLICA/PATRIMONIO	-481,980,688.40	-332,586,286.49
			TOTAL DE PASIVO Y HACIENDA PÚBLICA/PATRIMONIO	377,043,840.91	359,454,055.22
TOTAL DE ACTIVOS	\$ 377,043,840.91	\$ 359,454,055.22	TOTAL PASIVO Y HACIENDA PÚBLICA/PATRIMONIO	\$ 377,043,840.91	\$ 359,454,055.22

"BAJO PROTESTA DE DECIR VERDAD DECLARAMOS QUE LOS ESTADOS FINANCIEROS Y SUS NOTAS, SON RAZONABLEMENTE CORRECTOS Y SON RESPONSABILIDAD DEL EMISOR"

ELABORÓ
C.P. MYRIAM IVONE YÁÑEZ PÉREZ
JEFA DEL DEPTO. DE TESORERÍA

REVISÓ
MTRO. HÉCTOR JAIMÉ HEREDIA
DELEGADO ADMINISTRATIVO

APROBÓ
ING. GASPAR RAMIRO CAMPOS
DIRECTOR ADMINISTRATIVO




2016 - 2021



Colegio de Bachilleres del Estado de Michoacán

Gobierno del Estado de Michoacán



ESTADO DE FLUJO DE EFECTIVO AL 31 DE MARZO DE 2021

CONCEPTO	IMPORTE
<u>ENTRADAS</u>	
SUBSIDIO FEDERAL	133'743,402.00
SUBSIDIO ESTATAL	125'920,812.00
INGRESOS PROPIOS	14'204,209.00
OTROS INGRESOS	78,477.23
	<hr/>
	273'946,900.23
<u>SALIDAS</u>	
FONDO FIJO	10,000.00
GASTOS DE OPERACIÓN	(485'111,394.23)
SUELDOS POR PAGAR	(23,281.44)
DEUDORES DIVERSOS	21,414.91
DEUDORES POR ANTICIPO DE LA TESORERÍA	4'247,529.38
RESULTADO DE EJERCICIOS ANTERIORES	767'466,687.42
OTRAS CUENTAS POR COBRAR	68,539.10
OTROS DERECHOS A RECIBIR EFECTIVO	407,050.39
RECTIFICACIÓN DE RESULTADOS DE EJERCICIOS ANTERIORES	(156'931,232.82)
SUBSIDIO POR COBRAR 2010	484,276.40
SUBSIDIO POR COBRAR 2011	5'820,491.21
SUBSIDIO POR COBRAR 2012 ESTATAL	4'029,160.74
SUBSIDIO POR COBRAR 2013 FEDERAL	286,345.86
SUBSIDIO POR COBRAR 2014 FEDERAL	11'140,752.84
SUBSIDIO POR COBRAR 2015 FEDERAL	5'413,998.67
SUBSIDIO POR COBRAR 2015 ESTATAL	14'757,961.00
SUBSIDIO POR COBRAR 2016 FEDERAL	1'916,861.74
SUBSIDIO POR COBRAR 2020 ESTATAL	56'707,268.96
	<hr/>
	213'638,501.78
EFECTIVO GENERADO:	<u>\$ 60'308,398.45</u>

Concepto	31/03/2021	31/03/2020
INGRESOS Y OTROS BENEFICIOS		
Ingresos de Gestion		
Impuestos		
Cuotas y Aportaciones de Seguridad Social		
Contribuciones de Mejoras		
Derechos		
Productos		
Aprovechamientos		
Ingresos por Venta de Bienes y Prestaciones de Servicio		
Participaciones, Aportaciones, Convenios, Incentivos Derivados de la Colaboracion Fiscal, Fondos Distintos de Aportaciones,	259,664,214.00	360,802,252.15
Participaciones, Aportaciones, Convenios, Incentivos Derivados de la Colaboracion Fiscal, Fondos Distintos de Transferencias, Asignaciones, Subsidios y Subvenciones, y Pensiones y Jubilaciones		
Otros Ingresos y Beneficios	14,282,686.23	15,576,240.84
Ingresos Financieros		
Incremento por Variacion de Inventarios		
Disminucion del Exceso de Estimaciones por Perdida o Deteriodo u Obsolescencia		
Disminucion del Exceso de Provisiones		
Otros Ingresos y Beneficios Varios		
Ingresos Pendientes de Recibir		
Total de Ingresos y Otros Beneficios	273,946,900.23	376,378,492.99
GASTOS Y OTRAS PERDIDAS		
Gastos de Funcionamiento	309,621,705.33	374,489,876.02
Servicios Personales	301,767,264.96	366,094,176.19
Materiales y Suministro	3,174,100.63	2,157,306.08
Servicios Generales	4,680,339.74	6,238,393.75
Transferencias, Asignaciones, Subsidios y Otras Ayudas		
Transferencias Internas y Asignaciones al Sector Publico		
Transferencias al Resto del Sector Publico		
Subsidios y Subvenciones		
Ayudas Sociales		74,878.01
Pensiones y Jubilaciones		
Transferencias a Fideicomisos, Mandatos y Contratos Analogos		
Transferencia a la Seguridad Social		
Donativos		
Transferencias al Exterior		
Participaciones y Aportaciones		
Participaciones		
Aportaciones		
Convenios		
Intereses, Comisiones y Otros Gastos de la Deuda Publica		
Intereses de la Deuda Publica		
Comosiones de la Deuda Publica		
Gastos de la Deuda Publica		
Costo por Coberturas		
Apoyos Financieros		
Otros Gastos Y Perdidas Extraordinarias		
Estimaciones, Depreciaciones, Deterioros, Obsolescencia y Amortizaciones		
Provisiones		
Desminucion de Inventarios		
Aumento por Insuficiencia de Estimaciones por Perdida o Deterioro u Obsolescencia		
Aumento por Insuficiencia de Proviones		
Otros Gastos		146,513.55
Inversion Publica		
Inversion Publica no Capitalizable		
TOTAL DE GASTOS Y OTRAS PÉRDIDAS	309,621,705.33	374,711,267.58
AHORRO/DESAHORRO NETO DEL EJERCICIO	35,674,805.10	1,667,225.41

"BAJO PROTESTA DE DECIR VERDAD DECLARAMOS QUE LOS ESTADOS FINANCIEROS Y SUS NOTAS, SON RAZONABLEMENTE CORRECTOS Y SON RESPONSABILIDAD DEL

EMISOR"

ELABORO:

REVISO:

AUTORIZO:

C.P. MYRIAM IVONE YAÑEZ PÉREZ
JEFA DEL DPTO. DE TESORERÍA

MTRO. HECTOR ANTONIO JAIME HEREDIA
DELEGADO ADMINISTRATIVO

ING. GASPAR ROMERO CAMPOS
DIRECTOR GENERAL



ACTIVO	31/03/2021	31/03/2020	PASIVO	31/03/2021	31/03/2020
ACTIVO CIRCULANTE			PASIVO CIRCULANTE		
Efectivo y Equivalente de Efectivo	60,318,398.45	81,302,700.21	Cuentas por Pagar a Corto Plazo	794,756,381.00	613,953,541.03
Derechos a Recibir Efectivo o Equivalentes	61,451,802.74	70,271,611.30	Documentos por Pagar a Corto Plazo	-	-
Derechos a Recibir Bienes y Servicios	-	-	Porción a Corto Plazo de la Deuda Pública a Largo Plazo	-	-
Almacenes	2,732.32	2,732.32	Títulos y Valores a Corto Plazo	-	-
Otros Activos Circulantes	-	-	Pasivos Diferidos a Corto Plazo	-	-
TOTAL DE ACTIVOS CIRCULANTES	121,772,993.51	151,577,043.83	Fondos y Bienes de Terceros en Garantía v/o Administración A.C. A Corto Plazo	-	-
			Provisiones a Corto Plazo	-	-
			Otros Pasivos a Corto Plazo	-	-
ACTIVO NO CIRCULANTE			TOTAL DE PASIVO CIRCULANTE	794,756,381.00	613,953,541.03
Efectivo o Equivalente a Recibir en el Largo Plazo	-	-	PASIVO NO CIRCULANTE		
Bienes Inmuebles, Infraestructura y Construcción en Proceso	232,288,087.30	184,478,999.62	Cuentas por Pagar a Largo Plazo	-	-
Bienes Muebles	163,846,220.98	160,176,472.03	Documentos por Pagar a Largo Plazo	-	-
Activos Intangibles	-	-	Deuda Pública a Largo Plazo	-	-
Depreciación, Deterioro y Amortización Acum	151,616,695.67	133,768,182.29	Pasivos Diferidos a Largo Plazo	-	-
Activos Diferidos	-	-	Fondos y Bienes de Terceros en Garantía v/o Administración A.C. A Corto Plazo	-	-
Otros Activos Circulantes	-	-	Provisiones a Largo Plazo	-	-
TOTAL DE ACTIVOS NO CIRCULANTES	244,517,612.61	210,887,289.36	Otros Pasivos a Largo Plazo	-	-
			Total de Pasivos No Circulantes	-	-
			TOTAL DE PASIVOS	794,756,381.00	613,953,541.03
			HACIENDA PÚBLICA Y PATRIMONIO		
			HACIENDA PÚBLICA /PATRIMONIO CONTRIBUIDO	244,520,344.93	210,890,021.68
			Aportaciones	244,520,344.93	210,890,021.68
			Donaciones de Capital	-	-
			Actualización de la Deuda Pública/Patrimonio	0.00	0.00
			HACIENDA PÚBLICA/PATRIMONIO GENERADO	672,986,179.81	462,379,229.52
			Resultados del Ejercicio Ahorro/Desahorro	35,674,805.10	1,667,225.41
			Resultados de los Ejercicios Anteriores	767,466,687.42	612,470,474.63
			Revalúos	-	-
			Reservas	-	-
			Rectificaciones de Resultados de Ejer. Anteriores	130,155,312.71	148,424,019.70
			EXCESO O INSUFICIENCIA EN LA ACTUALIZACIÓN DE LA HACIENDA PÚBLICA/PATRIMONIO	-428,465,834.88	-251,489,207.84
			TOTAL DE HACIENDA PÚB/PATRIMONIO	366,290,546.12	362,464,333.19
TOTAL DE ACTIVOS	\$ 366,290,546.12	\$ 362,464,333.19	TOTAL PASIVO Y HACIENDA PÚBLICA/PATRIMONIO	\$ 366,290,546.12	\$ 362,464,333.19

"BAJO PROTESTA DE DECIR VERDAD DECLARAMOS QUE LOS ESTADOS FINANCIEROS Y SUS NOTAS, SON RAZONABLEMENTE CORRECTOS Y SON RESPONSABILIDAD DEL EMISOR"

ELABORÓ
C. P. MYRIAM IVONE VAÑEZ PÉREZ
JEFA DEL DEPTO. DE TESORERÍA

REVISÓ
MTR. HÉCTOR AJAJINE MEREDIA
DELEGADO ADMINISTRATIVO

AUTORIZÓ
ING. GASPAR DOMERO CAMPOS
DIRECTOR ADMINISTRATIVO

DESTINO DE LOS RECURSOS FEDERALES QUE RECIBEN UNIVERSIDADES E INSTITUCIONES DE EDUCACIÓN MEDIA SUPERIOR Y SUPERIOR

En términos del artículo 36, fracción V del Decreto de Presupuesto de Egresos de la Federación para el Ejercicio Fiscal 2021
Matrícula de inicio y fin de cada ciclo escolar

Fracción V

Universidad / Institución	Ciclo escolar	Inicio ó Fin	Número de Alumnos	Nivel Educativo (Media Superior o superior)	Tipo de Servicio o Subsistema	Enero-Marzo
COLEGIO DE BACHILLERES DEL ESTADO DE MICHOACAN	2020-2021	FINAL	43,091	MEDIO SUPERIOR	EDUCATIVO ESCOLARIZADO Y NO ESCOLARIZADO	Enero-Marzo
COLEGIO DE BACHILLERES DEL ESTADO DE MICHOACAN	2020-2021	INICIO	38,567	MEDIO SUPERIOR	EDUCATIVO ESCOLARIZADO Y NO ESCOLARIZADO	Enero-Marzo



 ING. GASPARD ROMERO CAMPOS
 DIRECTOR GENERAL