



Gobierno del Estado
de Michoacán de Ocampo

Dependencia **Colegio de Bachilleres del Estado de Michoacán**
Sub-dependencia **Dirección General**
Oficina **Delegación Administrativa**
No. de oficio **D.G.1445/2020**

Expediente
Asunto: Se envía Información

"2020, Año del 50 Aniversario Luctuoso del Gral. Lázaro Cárdenas del Río"

Morelia, Mich., 13 de Abril del 2020


**MTRA. SILVIA AGUILAR MARTÍNEZ
COORD. SECTORIAL DE OPERACIÓN TÉCNICA Y FINANCIERA DE
LA SUBS. DE EDUC. MEDIA SUPERIOR DE LA SECRETARÍA DE
EDUCACIÓN PÚBLICA.
P R E S E N T E**

Por medio del presente, me permito informar a usted que a través de los correos electrónicos alejandrina.waldo@sems.gob.mx; daniel.hernandezg@sems.gob.mx; marisol.garcia@sems.gob.mx ya fueron enviados los formatos correspondientes al 1er. Trimestre 2020 para dar cumplimiento a lo establecido en el Art. 39 del Decreto del Presupuesto de Egresos de la federación 2020, mismos que contienen la siguiente información:

- Los programas a que se destinan los recursos y el cumplimiento de las metas correspondientes
- Costo de Nómina del personal docente, no docente, administrativo y manual, identificado por categoría y tabulador de remuneraciones por puesto, así como su responsabilidad laboral y su lugar de ubicación.
- Desglose de gasto corriente destinado a operación
- Estados Financieros de los meses de Enero a Marzo de 2020.
- Información sobre matrícula de inicio y fin del ciclo escolar

Sin otro particular reciba un cordial saludo.

ATENTAMENTE


**ING. GASPAR ROMERO CAMPOS
DIRECTOR GENERAL**



c.c.: Lic. Irma Alejandrina Waldo Martínez, Directora de Subsidios y Presupuesto de Planteles de la S.E.M.S
c.c.: Lic. Héctor A. Jaime Heredia.- Delegado Administrativo del COBAEM
c.c.: Archivo

GRG/HJH/EGG/erz**

#MichoacánSeEscucha

DESTINO DE LOS RECURSOS FEDERALES QUE RECIBEN UNIVERSIDADES E INSTITUCIONES DE EDUCACION MEDIA SUPERIOR Y SUPERIOR

En términos del artículo 39, fracción I del Decreto de Presupuesto de Egresos de la Federación para el Ejercicio Fiscal 2020

Programas y cumplimiento de metas

Cifras acumuladas desde enero al periodo que se reporta

Fracción I

Universidad / Institución	Programa	Gasto Ejercido (Millones de pesos)	Metas alcanzadas al periodo Enero-Marzo	Meta Anual Indicador / (Verdible programadas alcanzadas Metas Metas	Metas alcanzadas al periodo enero-marzo
---------------------------	----------	---------------------------------------	--	--	---

Participar en reuniones colegiadas R=(RRR)100 REUNIONES RR= REUNIONES PROGRAMADAS	Asistir y participar en eventos oficiales E=(EER)100 E=EVENTOS RR=EVENTOS REALIZADOS EP=	Pago de nomina PN=(PAAT)100 PN=PAQO DE NOMINA PAA=PERSONAL ADSCRITO A LAS AREAS TP=	Seguimiento y evaluación de los PROGRAMAS REALIZADOS EPP= EVALUACION DE PROGRAMAS REALIZADOS	Normalidad actualizada NAP= NORVATIVIDAD ACTUALIZADA REALIZADA NAR= NOMATIVIDAD ACTUALIZADA	Incremento de la matrícula a través de la INGREMENTO A LA MATRICULA IMP= INCREMENTO A LA MATRICULAR REALIZADA	Elevar la calidad educativa a través de la PC= PERSONAL CAPACITADO PROGRAMADO	Proporcionar la asesoría jurídica al PERSONAL PROGRAMADO APP= ASISTENCIA AL	Atender efectivamente los juicios jurídicos LABORALES JU= JUICIOS LABORALES ATENDIDOS JLP=	Distribuir efectivamente los recursos ADMINISTRACION DE RECURSOS AER=ADMINISTRACION EFICIENTES DE LOS RECURSOS TRABAJO	Elaborar oportunamente los estados financieros del colegio, para reportar a las instancias correspondientes Seguimiento y evaluación de los programas in+H9 H+119155tucionales	Contribuir a mejorar las relaciones de la G=(GDR/GDP)100 G=GESTION GDR= GESTION DIRECTIVA REALIZADA GDP= GESTION DIRECTIVA PROGRAMADA	Organizar y participar en eventos institucionales y de gobierno PP= PERSONAS PARTICIPANTES PROGRAMAS DE GOBIERNO PG=(PP)100 PG=	Conocer a través del seguimiento de ESTUDIANTES VINCULADOS EVA= ESTUDIANTES EVA= ATENDIDOS EYV=	estudiantes que se encuentran vinculados en diversos sectores para el desarrollo de proyectos productivos ESTUDIANTES VINCULADOS PROGRAMADOS	TOTAL		
															366,094,176	222,397,199	
6	3	3	3	6	39,848	5	3	3	9	6	3	3	3	3	3	80,175,228	222,397,199
6	3	6	3	6	40,175	5	3	3	9	6	3	3	3	3	3	80,175,228	222,397,199
6	3	6	3	6	124,842,148	5	3	3	9	6	3	3	3	3	3	80,175,228	222,397,199
SUBSIDIO FEDERAL		0.00	0.00	124,842,148	0.00	0.00	0.00	0.00	241,252,028	80,175,228	222,397,199	366,094,176	222,397,199	80,175,228	222,397,199	80,175,228	222,397,199
SUBSIDIO ESTATAL		0.00	0.00	124,842,148	0.00	0.00	0.00	0.00	241,252,028	80,175,228	222,397,199	366,094,176	222,397,199	80,175,228	222,397,199	80,175,228	222,397,199
COLEGIO DE BACHILLERES DEL ESTADO DE MICHOACAN		0.00	0.00	124,842,148	0.00	0.00	0.00	0.00	241,252,028	80,175,228	222,397,199	366,094,176	222,397,199	80,175,228	222,397,199	80,175,228	222,397,199
COLEGIO DE BACHILLERES DEL ESTADO DE MICHOACAN		0.00	0.00	124,842,148	0.00	0.00	0.00	0.00	241,252,028	80,175,228	222,397,199	366,094,176	222,397,199	80,175,228	222,397,199	80,175,228	222,397,199

ING. GASPAR ROMERO CAMPOS
DIRECTOR GENERAL

DIRECCION GENERAL
DEL ESTADO
DE MICHOACAN

DESTINO DE LOS RECURSOS FEDERALES QUE RECIBEN UNIVERSIDADES E INSTITUCIONES DE EDUCACIÓN MEDIA SUPERIOR Y SUPERIOR

En términos del artículo 39, fracción II del Decreto de Presupuesto de Egresos de la Federación para el Ejercicio Fiscal 2020

Costo de la plantilla de personal

Cifras acumuladas desde enero al período que se reporta

Fracción II

Unidad / Institución	Categoría	Tipo de personal	Costo unitario bruto (pesos)	Enero	Febrero	Marzo	Enero	Febrero	Marzo	Responsabilidad laboral	Ubicación	Costo total de la plantilla (Pesos)	Marzo	Enero	Febrero	Acumulado
----------------------	-----------	------------------	------------------------------	-------	---------	-------	-------	---------	-------	-------------------------	-----------	-------------------------------------	-------	-------	---------	-----------

COLEGIO DE BACILLERES DEL ESTADO DE MICHOACAN	JEFE DE OFICINA	ADMINISTRATIVO	17,146	150	145	29,774	151	145	4,804,054	ADMINISTRATIVO	ADMINISTRATIVAS O PLANTILES	11,785,998	906,901	2,486,129	4,495,815	5,546,148
COLEGIO DE BACILLERES DEL ESTADO DE MICHOACAN	ADMINISTRATIVO ESPECIALIZADO	ADMINISTRATIVO	22,616	17	16	19,669	17	16	384,475	ADMINISTRATIVO	ADMINISTRATIVAS O PLANTILES	906,901	334,373	188,053	334,373	60,685
COLEGIO DE BACILLERES DEL ESTADO DE MICHOACAN	RECEPCIONISTA	ADMINISTRATIVO	19,785	1	1	8,219	1	1	19,785	ADMINISTRATIVO	ADMINISTRATIVAS O PLANTILES	32,866	8,219	4,862	8,219	29,919
COLEGIO DE BACILLERES DEL ESTADO DE MICHOACAN	SECRETARIA DE JEFE DE DEPARTAMENTO	ADMINISTRATIVO	11,288	18	20	20,460	20	20	400,800	ADMINISTRATIVO	ADMINISTRATIVAS O PLANTILES	1,035,777	409,209	225,768	409,209	29,919
COLEGIO DE BACILLERES DEL ESTADO DE MICHOACAN	TAQUIMECANOGRAFA	ADMINISTRATIVO	8,357	112	108	15,550	117	108	2,068,527	ADMINISTRATIVO	ADMINISTRATIVAS O PLANTILES	4,790,470	1,819,386	902,557	1,819,386	29,919
COLEGIO DE BACILLERES DEL ESTADO DE MICHOACAN	MECANOGRAFA	ADMINISTRATIVO	8,090	15	14	15,045	16	14	232,479	ADMINISTRATIVO	ADMINISTRATIVAS O PLANTILES	568,454	240,716	113,259	240,716	29,919
COLEGIO DE BACILLERES DEL ESTADO DE MICHOACAN	PROFESOR CBI	DOCENTE	2,166	6,067	2,542	2,563	2,629	2,542	16,125,107	DOCENTE HORA SEMANA MES	ADMINISTRATIVAS O PLANTILES	37,581,472	15,951,101	5,505,264	15,951,101	29,919
COLEGIO DE BACILLERES DEL ESTADO DE MICHOACAN	PROFESOR CBII	DOCENTE	10,655	4,799	510	10,020	547	516	5,433,996	DOCENTE HORA SEMANA MES	ADMINISTRATIVAS O PLANTILES	13,391,194	5,481,077	2,476,121	5,481,077	29,919
COLEGIO DE BACILLERES DEL ESTADO DE MICHOACAN	PROFESOR CBIII	DOCENTE	12,418	5,729	365	11,500	388	365	4,532,490	DOCENTE HORA SEMANA MES	ADMINISTRATIVAS O PLANTILES	11,085,474	4,461,957	2,091,027	4,461,957	29,919
COLEGIO DE BACILLERES DEL ESTADO DE MICHOACAN	PROFESOR CBIV	DOCENTE	15,242	7,641	276	14,895	269	268	4,237,330	DOCENTE HORA SEMANA MES	ADMINISTRATIVAS O PLANTILES	10,589,724	4,304,584	2,047,810	4,304,584	29,919
COLEGIO DE BACILLERES DEL ESTADO DE MICHOACAN	JEFE DE OFICINA	ADMINISTRATIVO	30,541	16,161	21	20,821	29	19	641,369	ADMINISTRATIVO	ADMINISTRATIVAS O PLANTILES	1,552,242	603,816	307,057	603,816	29,919
COLEGIO DE BACILLERES DEL ESTADO DE MICHOACAN	INGENIERO EN SISTEMAS	ADMINISTRATIVO	34,508	16,549	95	29,995	97	94	3,276,276	ADMINISTRATIVAS O PLANTILES	ADMINISTRATIVAS O PLANTILES	7,743,374	2,909,471	1,555,627	2,909,471	29,919
COLEGIO DE BACILLERES DEL ESTADO DE MICHOACAN	CHOFER	ADMINISTRATIVO	21,903	12,132	1	20,255	1	1	21,903	SERVICIOS	ADMINISTRATIVAS O PLANTILES	54,290	20,255	12,132	20,255	29,919
COLEGIO DE BACILLERES DEL ESTADO DE MICHOACAN	JEFE DE SERVICIOS GENERALES	ADMINISTRATIVO	23,392	11,864	2	21,206	2	2	46,785	ADMINISTRATIVAS O PLANTILES	ADMINISTRATIVAS O PLANTILES	112,925	42,411	23,729	42,411	29,919
COLEGIO DE BACILLERES DEL ESTADO DE MICHOACAN	RESPONSABLE DE LABORATORIO TECNICO	ADMINISTRATIVO	36,197	18,328	66	32,123	68	65	2,389,012	ADMINISTRATIVAS O PLANTILES	ADMINISTRATIVAS O PLANTILES	5,764,699	2,184,395	1,191,292	2,184,395	29,919
COLEGIO DE BACILLERES DEL ESTADO DE MICHOACAN	INVESTIGADOR ESPECIALIZADO	ADMINISTRATIVO	27,488	24,607	16	27,813	16	7	439,809	ADMINISTRATIVAS O PLANTILES	ADMINISTRATIVAS O PLANTILES	1,057,056	445,000	172,247	445,000	29,919
COLEGIO DE BACILLERES DEL ESTADO DE MICHOACAN	TECNICO	ADMINISTRATIVO	22,019	10,465	116	18,383	127	114	2,554,208	ADMINISTRATIVAS O PLANTILES	ADMINISTRATIVAS O PLANTILES	6,081,869	2,334,683	1,192,978	2,334,683	29,919
COLEGIO DE BACILLERES DEL ESTADO DE MICHOACAN	TECNICO ESPECIALIZADO	ADMINISTRATIVO	32,423	15,879	140	27,684	148	135	4,539,234	ADMINISTRATIVAS O PLANTILES	ADMINISTRATIVAS O PLANTILES	10,780,162	4,097,299	2,143,629	4,097,299	29,919
COLEGIO DE BACILLERES DEL ESTADO DE MICHOACAN	SECRETARIA DE SUBDIRECTOR DE AREA	ADMINISTRATIVO	18,577	9,228	1	15,318	1	1	18,577	ADMINISTRATIVAS O PLANTILES	ADMINISTRATIVAS O PLANTILES	43,123	15,318	9,228	15,318	29,919
COLEGIO DE BACILLERES DEL ESTADO DE MICHOACAN	SECRETARIA DE DIRECTOR DE AREA	ADMINISTRATIVO	25,694	13,447	15	24,229	15	16	385,414	ADMINISTRATIVAS O PLANTILES	ADMINISTRATIVAS O PLANTILES	963,988	363,428	215,146	363,428	29,919
COLEGIO DE BACILLERES DEL ESTADO DE MICHOACAN	MENSAJERO	ADMINISTRATIVO	4,225	18,150	1	7,544	1	1	18,150	ADMINISTRATIVAS O PLANTILES	ADMINISTRATIVAS O PLANTILES	29,919	7,544	4,225	7,544	29,919
COLEGIO DE BACILLERES DEL ESTADO DE MICHOACAN	JEFE DE ALMACEN	ADMINISTRATIVO	24,444	13,045	1	23,196	1	1	24,444	ADMINISTRATIVAS O PLANTILES	ADMINISTRATIVAS O PLANTILES	60,685	23,196	13,045	23,196	29,919
COLEGIO DE BACILLERES DEL ESTADO DE MICHOACAN	SECRETARIA DE DIRECTOR DE PLANTEL	ADMINISTRATIVO	23,465	11,003	20,490	20,490	104	95	2,369,952	CONFIANZA	ADMINISTRATIVAS O PLANTILES	5,546,148	2,130,949	1,045,247	2,130,949	29,919

DESTINO DE LOS RECURSOS FEDERALES QUE RECIBEN UNIVERSIDADES E INSTITUCIONES DE EDUCACIÓN MEDIA SUPERIOR Y SUPERIOR

En términos del artículo 39, fracción II del Decreto de Presupuesto de Egresos de la Federación para el Ejercicio Fiscal 2020

Cifras acumuladas desde enero al periodo que se reporta

Fracción II

Universidad / Institución	Categoría	Tipo de personal	Costo unitario bruto (pesos)	Número de plazas	Responsabilidad laboral	Ubicación	Costo total de la plantilla (Pesos)	Acumulado
							Marzo	Acumulado
							Enero	
							Febrero	
							Marzo	

COLEGIO DE BACHILLERES DEL ESTADO DE MICHOACÁN	SECRETARÍA DE SUBDIRECTOR DE PLANTEL	ADMINISTRATIVO	21,805	10,180	18,630	31	31	31	1,608,314	614,789	315,579	675,946	27 UNIDADES ADMINISTRATIVAS O PLANTELES	CONFIANZA	33	31	31	31	1,608,314
COLEGIO DE BACHILLERES DEL ESTADO DE MICHOACÁN	SECRETARÍA DE DIRECTOR GENERAL	ADMINISTRATIVO	19,896	11,341	17,017	2	2	2	85,165	34,033	11,341	39,791	11 UNIDADES ADMINISTRATIVAS O PLANTELES	CONFIANZA	2	1	1	1	85,165
COLEGIO DE BACHILLERES DEL ESTADO DE MICHOACÁN	PROFESOR ASOCIADO "B" MEDIO TIEMPO (20 HRS)	DOCENTE	24,934	11,637	21,982	16	16	16	926,507	329,733	197,824	398,950	26 UNIDADES ADMINISTRATIVAS O PLANTELES	DOCENTE MEDIO TIEMPO	15	17	17	17	926,507
COLEGIO DE BACHILLERES DEL ESTADO DE MICHOACÁN	PROFESOR TITULAR "A" MEDIO TIEMPO (20 HRS)	DOCENTE	32,697	17,137	29,238	31	31	31	2,451,264	908,397	531,260	1,013,617	16 UNIDADES ADMINISTRATIVAS O PLANTELES	DOCENTE MEDIO TIEMPO	31	31	31	31	2,451,264
COLEGIO DE BACHILLERES DEL ESTADO DE MICHOACÁN	PROFESOR TITULAR "B" MEDIO TIEMPO (20 HRS)	DOCENTE	400,100	20,901	36,921	20	20	20	1,958,430	738,426	418,012	801,992	24 UNIDADES ADMINISTRATIVAS O PLANTELES	DOCENTE MEDIO TIEMPO	20	20	20	20	1,958,430
COLEGIO DE BACHILLERES DEL ESTADO DE MICHOACÁN	PROFESOR ASOCIADO "C" MEDIO TIEMPO (20 HRS)	DOCENTE	27,982	14,343	25,326	28	28	28	1,893,633	709,115	401,589	782,929	19 UNIDADES ADMINISTRATIVAS O PLANTELES	DOCENTE MEDIO TIEMPO	28	28	28	28	1,893,633
COLEGIO DE BACHILLERES DEL ESTADO DE MICHOACÁN	PROFESOR TITULAR "C" MEDIO TIEMPO (20 HRS)	DOCENTE	45,161	23,755	48,424	25	25	25	2,812,890	1,113,754	570,116	1,129,020	9 UNIDADES ADMINISTRATIVAS O PLANTELES	DOCENTE MEDIO TIEMPO	23	24	24	24	2,812,890
COLEGIO DE BACHILLERES DEL ESTADO DE MICHOACÁN	PROFESOR ASOCIADO "B" 3/4 TIEMPO (30 HRS)	DOCENTE	35,427	18,045	28,845	13	13	13	1,070,128	374,984	234,588	460,556	27 UNIDADES ADMINISTRATIVAS O PLANTELES	DOCENTE 3/4 TIEMPO	13	13	13	13	1,070,128
COLEGIO DE BACHILLERES DEL ESTADO DE MICHOACÁN	PROFESOR TITULAR "A" 3/4 TIEMPO (30 HRS)	DOCENTE	47,658	22,907	38,469	35	35	35	3,816,221	1,346,424	801,752	1,668,045	17 UNIDADES ADMINISTRATIVAS O PLANTELES	DOCENTE 3/4 TIEMPO	35	35	35	35	3,816,221
COLEGIO DE BACHILLERES DEL ESTADO DE MICHOACÁN	PROFESOR TITULAR "B" 3/4 TIEMPO (30 HRS)	DOCENTE	52,944	27,989	45,162	19	19	19	2,322,655	812,909	503,811	1,005,935	22 UNIDADES ADMINISTRATIVAS O PLANTELES	DOCENTE 3/4 TIEMPO	18	18	18	18	2,322,655
COLEGIO DE BACHILLERES DEL ESTADO DE MICHOACÁN	PROFESOR ASOCIADO "C" 3/4 TIEMPO (30 HRS)	DOCENTE	38,976	20,221	33,419	29	29	29	2,612,003	935,737	545,953	1,130,313	26 UNIDADES ADMINISTRATIVAS O PLANTELES	DOCENTE 3/4 TIEMPO	28	27	27	28	2,612,003
COLEGIO DE BACHILLERES DEL ESTADO DE MICHOACÁN	PROFESOR TITULAR "C" 3/4 TIEMPO (30 HRS)	DOCENTE	63,595	34,901	54,479	28	28	28	4,159,023	1,470,925	907,427	1,780,671	2 UNIDADES ADMINISTRATIVAS O PLANTELES	DOCENTE 3/4 TIEMPO	27	26	26	27	4,159,023
COLEGIO DE BACHILLERES DEL ESTADO DE MICHOACÁN	TÉCNICO DOCENTE ASOCIADO "B" 3/4 TIEMPO (30 HRS)	DOCENTE	19,699	17,088	15,308	2	2	2	87,102	30,616	17,088	39,398	2 UNIDADES ADMINISTRATIVAS O PLANTELES	DOCENTE 3/4 TIEMPO	2	1	1	2	87,102
COLEGIO DE BACHILLERES DEL ESTADO DE MICHOACÁN	PROFESOR TITULAR "A" TIEMPO COMPLETO (40 HRS)	DOCENTE	65,419	33,998	60,560	35	35	35	5,814,891	2,301,298	1,223,922	2,289,671	40 UNIDADES ADMINISTRATIVAS O PLANTELES	DOCENTE TIEMPO COMPLETO	38	36	36	38	5,814,891
COLEGIO DE BACHILLERES DEL ESTADO DE MICHOACÁN	PROFESOR TITULAR "B" TIEMPO COMPLETO (40 HRS)	DOCENTE	77,142	41,134	74,094	52	52	52	9,962,097	3,852,889	2,097,896	4,011,372	4 UNIDADES ADMINISTRATIVAS O PLANTELES	DOCENTE TIEMPO COMPLETO	52	51	51	52	9,962,097
COLEGIO DE BACHILLERES DEL ESTADO DE MICHOACÁN	PROFESOR ASOCIADO "C" TIEMPO COMPLETO (40 HRS)	DOCENTE	57,499	30,227	55,109	6	6	6	857,485	331,133	181,361	344,991	66 UNIDADES ADMINISTRATIVAS O PLANTELES	DOCENTE TIEMPO COMPLETO	6	6	6	6	857,485
COLEGIO DE BACHILLERES DEL ESTADO DE MICHOACÁN	PROFESOR TITULAR "C" TIEMPO COMPLETO (40 HRS)	DOCENTE	89,858	52,422	88,356	251	251	251	56,314,063	21,912,303	11,847,392	22,554,368	2 UNIDADES ADMINISTRATIVAS O PLANTELES	DOCENTE TIEMPO COMPLETO	248	226	226	248	56,314,063
COLEGIO DE BACHILLERES DEL ESTADO DE MICHOACÁN	AUXILIAR DE CONTABILIDAD	ADMINISTRATIVO	19,742	10,515	18,036	2	2	2	96,584	36,071	21,030	39,483	2 UNIDADES ADMINISTRATIVAS O PLANTELES	PROFESIONAL	2	2	2	2	96,584
COLEGIO DE BACHILLERES DEL ESTADO DE MICHOACÁN	IMPRESOR ESPECIALIZADO	ADMINISTRATIVO	12,056	12,209	11,493	2	2	2	59,307	22,986	12,209	24,112	2 UNIDADES ADMINISTRATIVAS O PLANTELES	SERVICIOS	2	1	1	2	59,307
COLEGIO DE BACHILLERES DEL ESTADO DE MICHOACÁN	AUXILIAR DE INTENDENCIA	ADMINISTRATIVO	17,871	8,421	15,632	205	198	211	8,629,118	3,298,370	1,667,282	3,663,466	119 UNIDADES ADMINISTRATIVAS O PLANTELES	SERVICIOS	211	198	211	211	8,629,118
COLEGIO DE BACHILLERES DEL ESTADO DE MICHOACÁN	VIGILANTE	ADMINISTRATIVO	17,728	8,423	15,470	221	221	232	9,275,828	3,589,144	1,768,785	3,917,899	99 UNIDADES ADMINISTRATIVAS O PLANTELES	SERVICIOS	232	210	221	232	9,275,828
COLEGIO DE BACHILLERES DEL ESTADO DE MICHOACÁN	ENCARGADO DEL ORDEN	ADMINISTRATIVO	23,876	11,573	21,184	156	155	161	8,929,056	3,410,700	1,793,767	3,724,589	47 UNIDADES ADMINISTRATIVAS O PLANTELES	SERVICIOS	161	155	156	161	8,929,056
COLEGIO DE BACHILLERES DEL ESTADO DE MICHOACÁN	ANALISTA TÉCNICO	ADMINISTRATIVO	25,187	12,789	23,016	58	56	60	3,558,051	1,380,986	716,209	1,460,856	0 PLANTELES ADMINISTRATIVAS O PLANTELES	TÉCNICO	60	56	58	60	3,558,051


DESTINO DE LOS RECURSOS FEDERALES QUE RECIBEN UNIVERSIDADES E INSTITUCIONES DE EDUCACION MEDIA SUPERIOR Y SUPERIOR
 En términos del artículo 39, fracción II del Decreto de Presupuesto de Egresos de la Federación para el Ejercicio Fiscal 2020
 Costo de la plantilla de personal
 Cifras acumuladas desde enero al periodo que se reporta

Fración II

Universidad / Institución	Categoría	Tipo de personal	Costo unitario bruto (pesos)	Numero de plazas	Responsabilidad laboral	Ubicación	Costo total de la plantilla (Pesos)	Acumulado
								Enero-Marzo
			Enero	Febrero	Marzo	Enero	Febrero	Marzo

COLEGIO DE BACHILLERES DEL ESTADO DE MICHOACAN	TECNICO	ADMINISTRATIVO	24,364	12,273	23,038	173	166	178	TECNICO	ADMINISTRATIVAS O PLANTILES	115 UNIDADES	4,215,010	2,037,267	4,100,799	10,353,076
COLEGIO DE BACHILLERES DEL ESTADO DE MICHOACAN	BIBLIOTECARIO	ADMINISTRATIVO	21,730	10,234	17,559	22	23	23	TECNICO	ADMINISTRATIVAS O PLANTILES	20 UNIDADES	478,086	235,374	403,850	1,117,290
COLEGIO DE BACHILLERES DEL ESTADO DE MICHOACAN	AUXILIAR DE BIBLIOTECA	ADMINISTRATIVO	18,385	8,339	15,299	55	54	58	TECNICO	ADMINISTRATIVAS O PLANTILES	52 UNIDADES	1,011,154	450,289	887,341	2,348,784
COLEGIO DE BACHILLERES DEL ESTADO DE MICHOACAN	PROGRAMADOR	ADMINISTRATIVO	33,832	18,398	26,888	4	4	4	TECNICO	ADMINISTRATIVAS O PLANTILES	4 UNIDADES	135,327	73,591	107,552	316,470
COLEGIO DE BACHILLERES DEL ESTADO DE MICHOACAN	CAPTURISTA	ADMINISTRATIVO	23,964	12,633	22,064	7	7	7	TECNICO	ADMINISTRATIVAS O PLANTILES	7 UNIDADES	167,749	88,431	154,448	410,628
COLEGIO DE BACHILLERES DEL ESTADO DE MICHOACAN	LABORATORISTA	ADMINISTRATIVO	24,154	9,935	18,486	11	11	11	TECNICO	ADMINISTRATIVAS O PLANTILES	11 UNIDADES	265,691	109,283	203,348	578,322
COLEGIO DE BACHILLERES DEL ESTADO DE MICHOACAN	TECNICO CBI	DOCENTE	3,040	1,432	4,090	291	286	342	DOCENTE HORA SEMANA MES	ADMINISTRATIVAS O PLANTILES	83 UNIDADES	884,679	409,511	1,388,610	2,692,800
COLEGIO DE BACHILLERES DEL ESTADO DE MICHOACAN	TECNICO CBII	DOCENTE	4,864	2,604	7,274	133	124	127	DOCENTE HORA SEMANA MES	ADMINISTRATIVAS O PLANTILES	55 UNIDADES	646,967	322,866	923,754	1,893,587


ING. GABRIEL ROMERO CAMPOS
 DIRECTOR GENERAL
 COLEGIO DE BACHILLERES DEL ESTADO DE MICHOACAN
 DIRECCION GENERAL




DESTINO DE LOS RECURSOS FEDERALES QUE RECIBEN INIVERSIDADES E INSTITUCIONES DE EDUCACIÓN MEDIA SUPERIOR Y SUPERIOR
 En términos del artículo 39, fracción III del Decreto de Presupuesto de Egresos de la Federación para el Ejercicio Fiscal 2020
 Desglose del gasto corriente de operación
 Cifras acumuladas desde enero al periodo que se reporta

Fracción III

Universidad / Institución	Gasto Corriente de Operación (Pesos)											
	Materiales y Suministros			Servicios Generales			Otros			Total		
	Enero-Enero	Enero-Febrero	Enero-Marzo	Enero-Enero	Enero-Febrero	Enero-Marzo	Enero-Enero	Enero-Febrero	Enero-Marzo	Enero-Enero	Enero-Febrero	Enero-Marzo
SUBSIDIO FEDERAL	-	-	-	-	-	-	-	-	-	-	-	-
COLEGIO DE BACHILLERES DEL ESTADO DE MICHOACAN	-	-	299,980	-	-	1,720,945	-	-	-	-	-	-
SUBSIDIO ESTATAL	-	-	-	-	-	-	-	-	-	-	-	-
COLEGIO DE BACHILLERES DEL ESTADO DE MICHOACAN	331,468	1,149,983	1,629,361	1,522,296	2,155,178	4,305,907	2,238	61,774	74,878	1,856,002.00	3,366,935.00	6,010,146.00



ING. GASPAR ROMERO CAMPOS
 DIRECTOR GENERAL




2015 - 2021



Colegio de Bachilleres del Estado de Michoacán

Gobierno del Estado de Michoacán



ESTADO DE FLUJO DE EFECTIVO AL 31 DE ENERO DE 2020

CONCEPTO	IMPORTE
<u>ENTRADAS</u>	
SUBSIDIO ESTATAL	70 ' 573,999.00
INGRESOS PROPIOS	2 ' 433,848.00
OTROS INGRESOS	49,937.42
	<hr/>
<u>SALIDAS</u>	73 ' 057,784.42
FONDO FIJO	20,000.00
GASTOS DE OPERACIÓN	(633 ' 343,736.08)
SUELDOS POR PAGAR	3 ' 152,533.94
DEUDORES POR ANTICIPO DE LA TESORERIA	655,199.06
DEUDORES DIVERSOS	34,354.91
RESULTADO DE EJERCICIOS ANTERIORES	612 ' 470,474.63
CUENTAS POR COBRAR	82,656.66
OTROS DERECHOS A RECIBIR EFECTIVO	407,050.39
RECTIFICACIÓN DE RESULTADOS DE EJERCICIOS ANTERIORES	(36 ' 397,978.46)
SUBSIDIO POR COBRAR 2010	484,276.40
SUBSIDIO POR COBRAR 2011	5 ' 820,491.21
SUBSIDIO POR COBRAR 2012 ESTATAL	4 ' 029,160.74
SUBSIDIO POR COBRAR 2013 FEDERAL	286,345.86
SUBSIDIO POR COBRAR 2014 FEDERAL	11 ' 140,752.84
SUBSIDIO POR COBRAR 2015 FEDERAL	5 ' 413,998.67
SUBSIDIO POR COBRAR 2015 ESTATAL	14 ' 757,961.00
SUBSIDIO POR COBRAR 2016 FEDERAL	1 ' 916,861.74
SUBSIDIO POR COBRAR 219 ESTATAL	24 ' 248,949.15
SUBSIDIO POR COBRAR FEDERAL 2019	24 ' 248,949.15
	<hr/>
FECTIVO GENERADO:	<u>\$ 33 ' 629,482.61</u>





Colegio de Bachilleres
del Estado de Michoacán

COLEGIO DE BACHILLERES DEL ESTADO DE MICHOACÁN
ESTADO DE ACTIVIDADES
DEL 1o. AL 31 DE ENERO DEL 2020



	31/01/2020	31/01/2019
INGRESOS DE LA GESTIÓN:		
IMPUESTOS		
IMPUESTOS SOBRE LOS INGRESOS		
IMPUESTOS SOBRE EL PATRIMONIO		
IMPUESTOS SOBRE LA PRODUCCIÓN, EL CONSUMO Y LAS TRANSACCIONES		
IMPUESTOS AL COMERCIO EXTERIOR		
IMPUESTOS SOBRE NOMINAS Y ASIMILABLES		
ACCESORIOS DE IMPUESTOS		
OTROS IMPUESTOS		
CONTRIBUCIONES DE MEJORAS		
DERECHOS		
PRODUCTOS DE TIPO CORRIENTE		
APROVECHAMIENTOS DE TIPO CORRIENTE		
INGRESOS POR VENTA DE BIENES Y SERVICIOS PRODUCIDOS EN ESTABLECIMIENTOS DE GOBIERNO		
OTRAS CONTRIBUCIONES CAUSADAS EN EJERCICIOS ANTERIORES		
PARTICIPACIONES Y APORTACIONES		
PARTICIPACIONES	70,573,999.00	104,486,318.00
APORTACIONES		
CONVENIOS		
TRANSFERENCIAS INTERNAS Y ASIGNACIONES AL SECTOR PÚBLICO		
TRANSFERENCIAS AL RESTO DEL SECTOR PÚBLICO		
AYUDAS SOCIALES		
PENSIONES Y JUBILACIONES		
OTROS INGRESOS Y BENEFICIOS		
INGRESOS FINANCIEROS		
INTERESES GANADOS DE VALORES, CREDITOS, BONOS Y OTROS		
OTROS INGRESOS FINANCIEROS		
INCREMENTO POR VARIACION DE INVENTARIOS		
DISMINUCION DEL EXCESO DE EST. POR PARTIDA O DETERIORO U OBSOLECENCIA Y PROVISIONES	2,483,785.42	2,158,139.37
OTROS INGRESOS Y BENEFICIOS VARIOS	73,057,784.42	106,646,457.37
TOTAL DE INGRESOS	73,057,784.42	106,646,457.37
INGRESOS PENDIENTES DE RECIBIR		
TOTAL DE INGRESOS		
INGRESOS POR CAPTAR DEVENGADOS		
GASTOS Y OTRAS PERDIDAS:		
GASTOS DE FUNCIONAMIENTO		
SERVICIOS PERSONALES	80,175,227.70	133,422,016.04
MATERIALES Y SUMINISTROS	331,468.46	642,405.61
SERVICIOS GENERALES	1,524,073.20	1,927,723.73
GASTOS DE INVERSION		
GASTOS DE INVERSION		
TRANSFERENCIAS, ASIGNACIONES, SUBSIDIOS Y OTRAS AYUDAS		
TRANSFERENCIAS INTERNAS Y ASIGNACIONES AL SECTOR PÚBLICO		
TRANSFERENCIAS AL RESTO DEL SECTOR PÚBLICO		
SUBSIDIOS Y SUBVENCIONES		
AYUDAS SOCIALES		
PENSIONES Y JUBILACIONES		
TRANSFERENCIAS A FIDEICOMISOS, MANDATOS Y CONTRATOS ANALOGOS		
TRANSFERENCIAS A LA SEGURIDAD SOCIAL		
DONATIVOS		
TRANSFERENCIAS AL EXTERIOR		
PARTICIPACIONES Y APORTACIONES		
PARTICIPACIONES	2,238.01	11,341.01
APORTACIONES		
CONVENIOS		
INTERESES, COMISIONES Y OTROS GASTOS DE LA DEUDA PÚBLICA		
OTROS GASTOS Y PERDIDAS EXTRAORDINARIAS		
ESTIMACIONES, DEPRECIACIONES, DETERIOROS, OBSOLECENCIAS, AMORTIZACIONES Y PROVISIONES		
DISMINUCION DE INVENTARIOS		
AUMENTO POR INSUFICIENCIA DE EST. POR PÉRDIDA, DETERIORO U OBSOLECENCIA Y PROVISIONES		
OTROS GASTOS		
RESULTADO INTEGRAL DE FINANCIAMIENTO (RIF)		
TOTAL DE GASTOS Y OTRAS PERDIDAS	82,033,007.37	136,003,486.39
AHORRO/DESAHORRO NETO DEL EJERCICIO	8,975,222.95	26,357,029.02

BAJO PROTESTA DE DECIR VERDAD DECLARAMOS QUE LOS ESTADOS FINANCIEROS Y SUS NOTAS, SON RAZONABLEMENTE CORRECTOS Y SON RESPONSABILIDAD DEL EMISOR

ELABORO: 
 REVISO: 
 Mtro. HECTOR ANTONIO JAIME HEREDIA
 DELEGADO ADMINISTRATIVO

AUTORIZA:

 Ing. GASPAR ROMERO CAMPOS
 DIRECTOR GENERAL



ACTIVO	31/01/2020	31/01/2019	PASIVO	31/01/2020	31/01/2019
ACTIVO CIRCULANTE			PASIVO CIRCULANTE		
Efectivo y Equivalente de Efectivo	33,649,482.61	42,541,829.51	Cuentas por Pagar a Corto Plazo	712,224,209.51	545,145,824.17
Derechos a Recibir Efectivo o Equivalentes	93,527,007.78	53,914,694.47	Documentos por Pagar a Corto Plazo	-	-
Derechos a Recibir Bienes y Servicios	-	-	Porción a Corto Plazo de la Deuda Pública a Largo Plazo	-	-
Almacenes	2,732.32	2,732.32	largo Plazo	-	-
Otros Activos Circulantes	-	-	Títulos y Valores a Corto Plazo	-	-
TOTAL DE ACTIVOS CIRCULANTES	127,179,222.71	96,459,256.30	Provisiones a Corto Plazo	-	-
			Otros Pasivos a Corto Plazo	-	-
ACTIVO NO CIRCULANTE			TOTAL DE PASIVO CIRCULANTE	712,224,209.51	545,145,824.17
Efectivo o Equivalente a Recibir en el Largo Plazo	-	-			
Bienes Inmuebles, Infraestructura y Construcción en Proceso	184,471,247.62	181,817,422.82	Cuentas por Pagar a Largo Plazo	-	-
Bienes Muebles	160,029,958.48	152,131,546.52	Documentos por Pagar a Largo Plazo	-	-
Activos Intangibles	-	-	Deuda Pública a Largo Plazo	-	-
Depreciación, Deterioro y Amortización Acum	133,768,182.29	-	Pasivos Diferidos a Largo Plazo	-	-
Activos Diferidos	-	-	Fondos y Bienes de Terceros en Garantía	-	-
Otros Activos Circulantes	-	-	V/o Administración A CC. A Corto Plazo	-	-
Activos Diferidos	-	-	Provisiones a Largo Plazo	-	-
TOTAL DE ACTIVOS NO CIRCULANTES	210,733,023.81	333,948,969.34	Otros Pasivos No Circulantes	-	-
			TOTAL DE PASIVOS	712,224,209.51	545,145,824.17
TOTAL DE ACTIVOS	\$ 337,912,246.52	\$ 430,408,225.64	HACIENDA PÚBLICA Y PATRIMONIO		
			HACIENDA PÚBLICA/PATRIMONIO CONTRIBUIDO	210,735,756.13	333,951,701.66
			Aportaciones	210,735,756.13	333,951,701.66
			Donaciones de Capital	-	-
			Actualización de la Deuda Pública/Patrimonio	0.00	0.00
			HACIENDA PÚBLICA/PATRIMONIO GENERADO	-585,047,719.12	-448,689,300.19
			Resultados del Ejercicio Ahorro/Desahorro	8,975,222.95	-29,357,029.02
			Resultados de los Ejercicios Anteriores	612,470,474.63	-372,469,356.67
			Revalúos	-	0.00
			Reservas	-	0.00
			Rectificaciones de Resultados de Ejer. Anteriores	36,397,978.46	46,862,914.50
			EXCESO O INSUFICIENCIA EN LA ACTUALIZACIÓN DE LA HACIENDA PÚBLICA/PATRIMONIO	-374,311,962.99	-114,737,598.53
			TOTAL PASIVO Y HACIENDA PÚBLICA/PATRIMONIO	\$ 337,912,246.52	\$ 430,408,225.64

"BAJO PROTESTA DE DECIR VERDAD DECLARAMOS QUE LOS ESTADOS FINANCIEROS Y SUS NOTAS, SON RAZONABLEMENTE CORRECTOS Y SON RESPONSABILIDAD DEL EMISOR"

ELABORÓ


C.P. MYRIAM IVONE FÁNEZ PÉREZ
 JEFA DEL DEPTO. DE TESORERÍA

REVISÓ

MTRQ. HECTOR ALFARME HEREDIA
 DELEGADO ADMINISTRATIVO

AUTORIZÓ

ING. GASPAR RAMÍREZ CAMPOS
 DIRECTOR ADMINISTRATIVO




2015 - 2021



Colegio de Bachilleres del Estado de Michoacán


Gobierno del Estado de Michoacán



ESTADO DE FLUJO DE EFECTIVO AL 29 DE FEBRERO DE 2020

CONCEPTO	IMPORTE
<u>ENTRADAS</u>	
SUBSIDIO ESTATAL	185'251,074.15
INGRESOS PROPIOS	9'681,449.00
OTROS INGRESOS	63,104.89
	<u>194'995,628.04</u>
<u>SALIDAS</u>	
FONDO FIJO	20,000.00
GASTOS DE OPERACIÓN	(466'253,760.11)
SUELDOS POR PAGAR	(22,605.13)
DEUDORES POR ANTICIPO DE LA TESORERIA	934,668.03
DEUDORES DIVERSOS	17,128.13
RESULTADO DE EJERCICIOS ANTERIORES	612'470,474.63
CUENTAS POR COBRAR	49,727.34
OTROS DERECHOS A RECIBIR EFECTIVO	407,050.39
RECTIFICACIÓN DE RESULTADOS DE EJERCICIOS ANTERIORES	(99'909,028.44)
SUBSIDIO POR COBRAR 2010	484,276.40
SUBSIDIO POR COBRAR 2011	5'820,491.21
SUBSIDIO POR COBRAR 2012 ESTATAL	4'029,160.74
SUBSIDIO POR COBRAR 2013 FEDERAL	286,345.86
SUBSIDIO POR COBRAR 2014 FEDERAL	11'140,752.84
SUBSIDIO POR COBRAR 2015 FEDERAL	5'413,998.67
SUBSIDIO POR COBRAR 2015 ESTATAL	14'757,961.00
SUBSIDIO POR COBRAR 2016 FEDERAL	1'916,861.74
SUBSIDIO POR COBRAR 219 ESTATAL	24'248,949.15
	<u>115'812,452.45</u>

FECTIVO GENERADO: \$ 79'183,175.59



**COLEGIO DE BACHILLERES DEL ESTADO DE MICHOACÁN
ESTADO DE ACTIVIDADES
DEL 1o. DE ENERO AL 29 DE FEBRERO DEL 2020**

INGRESOS DE LA GESTIÓN:	28/02/2020	28/02/2019
IMPUESTOS		
IMPUESTOS SOBRE LOS INGRESOS		
IMPUESTOS SOBRE EL PATRIMONIO		
IMPUESTOS SOBRE LA PRODUCCION, EL CONSUMO Y LAS TRANSACCIONES		
IMPUESTOS AL COMERCIO EXTERIOR		
IMPUESTOS SOBRE NOMINAS Y ASIMILABLES		
ACCESORIOS DE IMPUESTOS		
OTROS IMPUESTOS		
CONTRIBUCIONES DE MEJORAS		
DERECHOS		
PRODUCTOS DE TIPO CORRIENTE		
APROVECHAMIENTOS DE TIPO CORRIENTE		
INGRESOS POR VENTA DE BIENES Y SERVICIOS PRODUCIDOS EN ESTABLECIMIENTOS DE GOBIERNO		
OTRAS CONTRIBUCIONES CAUSADAS EN EJERCICIOS ANTERIORES		
PARTICIPACIONES Y APORTACIONES		
PARTICIPACIONES		
APORTACIONES		
CONVENIOS		
TRANSFERENCIAS, ASIGNACIONES, SUBSIDIOS Y OTRAS AYUDAS	185,251,074.15	181,332,495.00
TRANSFERENCIAS INTERNAS Y ASIGNACIONES AL SECTOR PUBLICO		
TRANSFERENCIAS AL RESTO DEL SECTOR PUBLICO		
AYUDAS SOCIALES		
PENSIONES Y JUBILACIONES		
OTROS INGRESOS Y BENEFICIOS		
INGRESOS FINANCIEROS	9,744,553.89	1,074,275.14
INTERESES GANADOS DE VALORES, CREDITOS, BONOS Y OTROS		
OTROS INGRESOS FINANCIEROS	194,995,628.04	182,406,770.14
INCREMENTO POR VARIACION DE INVENTARIOS		
DISMINUCIÓN DEL EXCESO DE EST. POR PARTIDA O DETERIORO U OBSOLECENCIA Y PROVISIONES		
OTROS INGRESOS Y BENEFICIOS VARIOS		
TOTAL DE INGRESOS	194,995,628.04	182,406,770.14
INGRESOS PENDIENTES DE RECIBIR		
TOTAL DE INGRESOS		
INGRESOS POR CAPTAR DEVENGADOS		
GASTOS Y OTRAS PERDIDAS:		
GASTOS DE FUNCIONAMIENTO	222,397,199.35	153,009,181.59
SERVICIOS PERSONALES	1,149,963.13	1,414,792.85
MATERIALES Y SUMINISTROS	2,157,019.98	3,923,619.38
SERVICIOS GENERALES		
GASTOS DE INVERSION		
GASTOS DE INVERSION		459,928.40
TRANSFERENCIAS, ASIGNACIONES, SUBSIDIOS Y OTRAS AYUDAS		
TRANSFERENCIAS INTERNAS Y ASIGNACIONES AL SECTOR PUBLICO		
TRANSFERENCIAS AL RESTO DEL SECTOR PUBLICO		
SUBSIDIOS Y SUBVENCIONES		
AYUDAS SOCIALES	61,774.01	5,379.01
PENSIONES Y JUBILACIONES		
TRANSFERENCIAS A FIDEICOMISOS, MANDATOS Y CONTRATOS ANALOGOS		
TRANSFERENCIAS A LA SEGURIDAD SOCIAL		
DONATIVOS		
TRANSFERENCIAS AL EXTERIOR		
PARTICIPACIONES Y APORTACIONES		
PARTICIPACIONES		
APORTACIONES		
CONVENIOS		
INTERESES, COMISIONES Y OTROS GASTOS DE LA DEUDA PUBLICA		
OTROS GASTOS Y PERDIDAS EXTRAORDINARIAS		
ESTIMACIONES, DEPRECIACIONES, DETERIOROS, OBSOLECENCIAS, AMORTIZACIONES Y PROVISIONES		
DISMINUCION DE INVENTARIOS		
AUMENTO POR INSUFICIENCIA DE EST. POR PÉRDIDA, DETERIORO U OBSOLECENCIA Y PROVISIONES		
OTROS GASTOS		
RESULTADO INTEGRAL DE FINANCIAMIENTO (RIF)		
TOTAL DE GASTOS Y OTRAS PERDIDAS	225,765,976.47	158,812,901.23
AHORRO/DESAHORRO NÍTO DEL EJERCICIO	30,770,348.43	23,593,866.91
"BAJO PROTESTA DE DECIR VERDAD DECLARAMOS QUE LOS ESTADOS FINANCIEROS Y SUS NOTAS, SON RAZONABLEMENTE CORRECTOS Y SON RESPONSABLES DE LA VERDAD DEL EMISOR"		

ELABORÓ:

C.P. MYRIAM IVONE VÁNEZ PÉREZ
JEFA DEL DPTO. DE TESORERÍA

REVISÓ:

MTR. HECTOR ANTONIO JAIME HERRERA
DELEGADO ADMINISTRATIVO

AUTORIZÓ:

ING. GASPAR ROMERO CAMPOS
DIRECTOR GENERAL

ACTIVO	29/02/2020	PASIVO	29/02/2019
ACTIVO CIRCULANTE		PASIVO CIRCULANTE	
Efectivo y Equivalente de Efectivo	79,203,175.59	Cuentas por Pagar a Corto Plazo	692,042,341.71
Derechos a Recibir Efectivo o Equivalentes	69,507,371.50	Cuentas por Pagar a Corto Plazo de la Deuda Pública a largo Plazo	-
Derechos a Recibir Bienes y Servicios	-	Títulos y Valores a Corto Plazo	-
Almacenes	2,732.32	Pasivos Diferidos a Corto Plazo	-
Otros Activos Circulantes	-	Fondos y Bienes de Terceros en Garantía	-
TOTAL DE ACTIVOS CIRCULANTES	148,713,279.41	TOTAL DE PASIVO CIRCULANTE	692,042,341.71
ACTIVO NO CIRCULANTE		PASIVO NO CIRCULANTE	
Efectivo o Equivalente a Recibir en el Largo Plazo	-	Cuentas por Pagar a Largo Plazo	-
Bienes Inmuebles, Infraestructura y Construcción en Proceso	184,478,999.62	Cuentas por Pagar a Largo Plazo	-
Bienes Muebles	160,029,958.48	Documentos por Pagar a Largo Plazo	-
Activos Intangibles	-	Deuda Pública a Largo Plazo	-
Depreciación, Deterioro y Amortización Acum	133,768,182.29	Pasivos Diferidos a Largo Plazo	-
Activos Diferidos	-	Fondos y Bienes de Terceros en Garantía	-
Otros Activos Circulantes	-	V/o Administración A CC. A Corto Plazo	-
TOTAL DE ACTIVOS NO CIRCULANTES	210,740,775.81	TOTAL DE PASIVOS NO CIRCULANTES	210,743,508.13
TOTAL DE ACTIVOS	359,454,055.22	TOTAL PASIVOS Y HACIENDA PÚBLICA/PATRIMONIO	359,454,055.22

"BAJO PROTESTA DE DECIR VERDAD DECLARAMOS QUE LOS ESTADOS FINANCIEROS Y SUS NOTAS, SON RAZONABLEMENTE CORRECTOS Y SON RESPONSABILIDAD DEL EMISOR"

ELABORÓ


C.P. MYRIAM IVONE YÁNEZ PÉREZ
JEFA DEL DEPTO. DE TESORERÍA

REVISÓ

MTR. HÉCTOR A. JAIME HERRERA
DELEGADO ADMINISTRATIVO

AUTORIZÓ

ING. GASPAR RAMÍREZ CAMPOS
DIRECTOR ADMINISTRATIVO



2015 - 2021



Colegio de Bachilleres del Estado de Michoacán

Gobierno del Estado de Michoacán



ESTADO DE FLUJO DE EFECTIVO AL 31 DE MARZO DE 2020

CONCEPTO	IMPORTE
ENTRADAS	
SUBSIDIO FEDERAL	129'634,596.00
SUBSIDIO ESTATAL	233'167,656.15
INGRESOS PROPIOS	15'471,370.00
OTROS INGRESOS	104,870.84
	<u>376'378,492.99</u>
SALIDAS	
FONDO FIJO	20,000.00
GASTOS DE OPERACIÓN	(239'222,491.32)
SUELDOS POR PAGAR	(19,782.13)
DEUDORES POR ANTICIPO DE LA TESORERIA	1'619,634.93
DEUDORES DIVERSOS	104,781.82
RESULTADO DE EJERCICIOS ANTERIORES	612'470,474.63
CUENTAS POR COBRAR	41,346.55
OTROS DERECHOS A RECIBIR EFECTIVO	407,050.39
RECTIFICACIÓN DE RESULTADOS DE EJERCICIOS ANTERIORES	(148'424,019.70)
SUBSIDIO POR COBRAR 2010	484,276.40
SUBSIDIO POR COBRAR 2011	5'820,491.21
SUBSIDIO POR COBRAR 2012 ESTATAL	4'029,160.74
SUBSIDIO POR COBRAR 2013 FEDERAL	286,345.86
SUBSIDIO POR COBRAR 2014 FEDERAL	11'140,752.84
SUBSIDIO POR COBRAR 2015 FEDERAL	5'413,998.67
SUBSIDIO POR COBRAR 2015 ESTATAL	14'757,961.00
SUBSIDIO POR COBRAR 2016 FEDERAL	1'916,861.74
SUBSIDIO POR COBRAR 219 ESTATAL	24'248,949.15
	<u>295'095,792.78</u>

EFECTIVO GENERADO: \$ 81'282,700.21

INGRESOS DE LA GESTIÓN:	31/03/2020	31/03/2019
IMPUESTOS		
IMPUESTOS SOBRE LOS INGRESOS		
IMPUESTOS SOBRE EL PATRIMONIO		
IMPUESTOS SOBRE LA PRODUCCION, EL CONSUMO Y LAS TRANSACCIONES		
IMPUESTOS AL COMERCIO EXTERIOR		
IMPUESTOS SOBRE NOMINAS Y ASIMILABLES		
ACCESORIOS DE IMPUESTOS		
OTROS IMPUESTOS		
CONTRIBUCIONES DE MEJORAS		
DERECHOS		
PRODUCTOS DE TIPO CORRIENTE		
APROVECHAMIENTOS DE TIPO CORRIENTE		
INGRESOS POR VENTA DE BIENES Y SERVICIOS PRODUCIDOS EN ESTABLECIMIENTOS DE GOBIERNO		
OTRAS CONTRIBUCIONES CAUSADAS EN EJERCICIOS ANTERIORES		
PARTICIPACIONES Y APORTACIONES		
PARTICIPACIONES		
APORTACIONES		
CONVENIOS		
TRANSFERENCIAS, ASIGNACIONES, SUBSIDIOS Y OTRAS AYUDAS	360,802,252.15	277,674,320.20
TRANSFERENCIAS INTERNAS Y ASIGNACIONES AL SECTOR PUBLICO		
TRANSFERENCIAS AL RESTO DEL SECTOR PUBLICO		
AYUDAS SOCIALES		
PENSIONES Y JUBILACIONES		
OTROS INGRESOS Y BENEFICIOS		
INGRESOS FINANCIEROS		
INTERESES GANADOS DE VALORES, CREDITOS, BONOS Y OTROS		
OTROS INGRESOS FINANCIEROS		
INCREMENTO POR VARIACION DE INVENTARIOS		
DISMINUCION DEL EXCESO DE EST. POR PARTIDA O DETERIORO U OBSOLECENCIA Y PROVISIONES	15,576,240.84	14,999,301.18
OTROS INGRESOS Y BENEFICIOS VARIOS	376,378,492.99	292,673,621.38
TOTAL DE INGRESOS		
INGRESOS PENDIENTES DE RECIBIR		
TOTAL DE INGRESOS	376,378,492.99	292,673,621.38
INGRESOS POR CAPTAR DEVENGADOS		
GASTOS Y OTRAS PERDIDAS:		
GASTOS DE FUNCIONAMIENTO		
SERVICIOS PERSONALES	366,094,176.19	333,424,199.32
MATERIALES Y SUMINISTROS	2,157,306.08	2,139,789.21
SERVICIOS GENERALES	6,238,393.75	8,552,524.10
GASTOS DE INVERSION		
GASTOS DE INVERSION	146,513.55	-
TRANSFERENCIAS, ASIGNACIONES, SUBSIDIOS Y OTRAS AYUDAS		
TRANSFERENCIAS INTERNAS Y ASIGNACIONES AL SECTOR PUBLICO		
TRANSFERENCIAS AL RESTO DEL SECTOR PUBLICO		
SUBSIDIOS Y SUBVENCIONES		
AYUDAS SOCIALES		
PENSIONES Y JUBILACIONES		
TRANSFERENCIAS A FIDEICOMISOS, MANDATOS Y CONTRATOS ANALOGOS		
TRANSFERENCIAS A LA SEGURIDAD SOCIAL		
DONATIVOS		
TRANSFERENCIAS AL EXTERIOR	74,878.01	40,563.94
PARTICIPACIONES Y APORTACIONES		
PARTICIPACIONES		
APORTACIONES		
CONVENIOS		
INTERESES, COMISIONES Y OTROS GASTOS DE LA DEUDA PUBLICA		
OTROS GASTOS Y PERDIDAS EXTRAORDINARIAS		
ESTIMACIONES, DEPRECIACIONES, DETERIOROS, OBSOLECENCIAS, AMORTIZACIONES Y PROVISIONES		
DISMINUCION DE INVENTARIOS		
AUMENTO POR INSUFICIENCIA DE EST. POR PÉRDIDA, DETERIORO U OBSOLECENCIA Y PROVISIONES		
OTROS GASTOS		
RESULTADO INTEGRAL DE FINANCIAMIENTO (RIF)	374,711,267.58	344,157,076.57
TOTAL DE GASTOS Y OTRAS PERDIDAS	1,667,225.41	5,483,455.19

AHORRO/DESABORRO NETO DEL EJERCICIO

"BAJO PROTESTA DE DECIR VERDAD DECLARAMOS QUE LOS ESTADOS FINANCIEROS Y SUS NOTAS, SON RAZONABLEMENTE CORRECTOS Y SON RESPONSABLEMENTE DEL EMISOR"

ELABORO:

REVISO:

CONTROLADO:

C.P. MYRIAM IVONE VAÑEZ PÉREZ
JEFA DEL DPTO. DE TESORERÍA

MTRD. HECTOR ANTONIO JUAN DE HEREDIA
DELEGADO ADMINISTRATIVO

ING. GASPAR ROMERO CAMPOS
DIRECTOR GENERAL



ACTIVO	31/03/2020	31/03/2019	PASIVO	31/03/2020	31/03/2019
ACTIVO CIRCULANTE			PASIVO CIRCULANTE		
Efectivo y Equivalente de Efectivo	81,302,700.21	56,445,070.10	Cuentas por Pagar a Corto Plazo	613,953,541.03	599,216,474.40
Derechos a Recibir Efectivo o Equivalentes	70,271,611.30	72,047,097.71	Documentos por Pagar a Corto Plazo	-	-
Derechos a Recibir Bienes y Servicios	-	-	Porción a Corto Plazo de la Deuda Pública a Largo Plazo	-	-
Almacenes	2,732.32	2,732.32	Títulos y Valores a Corto Plazo	-	-
Otros Activos Circulantes	-	-	Pasivos Diferidos a Corto Plazo	-	-
TOTAL DE ACTIVOS CIRCULANTES	151,577,043.83	128,494,900.13	TOTAL DE PASIVO CIRCULANTE	613,953,541.03	599,216,474.40
ACTIVO NO CIRCULANTE			PASIVO NO CIRCULANTE		
Efectivo o Equivalente a Recibir en el Largo Plazo	-	-	Cuentas por Pagar a Largo Plazo	-	-
Bienes Inmuebles, Infraestructura y Bienes Inmuebles en Proceso	184,478,999.62	181,817,422.82	Documentos por Pagar a Largo Plazo	-	-
Bienes Muebles	160,176,472.03	153,855,251.04	Deuda Pública a Largo Plazo	-	-
Activos Intangibles	-	-	Pasivos Diferidos a Largo Plazo	-	-
Depreciación, Deterioro y Amortización Acum	133,768,182.29	-	Fondos y Bienes de Terceros en Garantía	-	-
Activos Diferidos	-	-	V/o Administración A.C. A Corto Plazo	-	-
Otros Activos Circulantes	-	-	Provisiones a Largo Plazo	-	-
TOTAL DE ACTIVOS NO CIRCULANTES	210,887,289.36	335,672,673.86	TOTAL DE PASIVOS	613,953,541.03	599,216,474.40
TOTAL DE ACTIVOS	362,464,333.19	464,167,573.99	TOTAL PASIVO Y HACIENDA PÚBLICA/PATRIMONIO	362,464,333.19	464,167,573.99
			TOTAL DE HACIENDA PÚBLICA/PATRIMONIO	-251,489,207.84	-135,048,900.41
			LA HACIENDA PÚBLICA/PATRIMONIO		
			EXCESO O INSUFICIENCIA EN LA ACTUALIZACIÓN DE		
			Rectificaciones de Resultados de Ejerc. Anteriores	148,424,019.70	46,771,494.73
			Reservas	-	0.00
			Revalúos	-	0.00
			Resultados de los Ejercicios Anteriores	612,470,474.63	-372,469,356.67
			Resultados del Ejercicio Ahorro/Desahorro	1,667,225.41	-51,483,455.19
			HACIENDA PÚBLICA/PATRIMONIO GENERADO	462,379,229.52	470,724,306.59
			Actualización de la Deuda Pública/Patrimonio	0.00	0.00
			Donaciones de Capital	-	-
			Aportaciones	210,890,021.68	335,675,406.18
			HACIENDA PÚBLICA/PATRIMONIO CONTRIBUIDO	210,890,021.68	335,675,406.18

"BAJO PROTESTA DE DECIR VERDAD DECLARAMOS QUE LOS ESTADOS FINANCIEROS Y SUS NOTAS, SON RAZONABLEMENTE CORRECTOS Y SON RESPONSABILIDAD DEL EMISOR"

ELABORÓ

C.P. MYRIAM IVONE YANEZ PÉREZ
JEFA DEL DEPTO. DE TESORERÍA

REVISÓ

MTRO. HÉCTOR A. JIMÉNEZ HERRERA
DELEGADO ADMINISTRATIVO

AUTORIZÓ

ING. GASPARRINO CAMPOS
DIRECTOR ADMINISTRATIVO

DESTINO DE LOS RECURSOS FEDERALES QUE RECIBEN UNIVERSIDADES E INSTITUCIONES DE EDUCACIÓN MEDIA SUPERIOR Y SUPERIOR

En términos del artículo 39, fracción V del Decreto de Presupuesto de Egresos de la Federación para el Ejercicio Fiscal 2020

Programas y cumplimiento de metas

Cifras acumuladas desde enero al periodo que se reporta

Fracción V

Universidad / Institución	Ciclo escolar	Inicio ó Fin	Número de Alumnos	Nivel Educativo (Media Superior o superior)	Tipo de Servicio o Subsistema	Enero-Marzo
COLEGIO DE CBACHILLERES DEL ESTADO DE MICHOACAN	2019-2020	FIN	42,632	MEDIO SUPERIOR	EDUCATIVO ESCOLARIZADO Y NO ESCOLARIZADO	Enero-Marzo
COLEGIO DE CBACHILLERES DEL ESTADO DE MICHOACAN	2019-2020	INICIO	39,848	MEDIO SUPERIOR	EDUCATIVO ESCOLARIZADO Y NO ESCOLARIZADO	Enero-Marzo

ING. GASPAR ROMERO CAMPOS
DIRECTOR GENERAL





Gobierno del Estado
de Michoacán de Ocampo

Dependencia	Colegio de Bachilleres del Estado de Michoacán
Sub-dependencia	Dirección General
Oficina	Delegación Administrativa
No. de oficio	D.G.2011/2020
Expediente	
Asunto:	Se envía Información

"2020, Año del 50 Aniversario Luctuoso del Gral. Lázaro Cárdenas del Río"

Morelia, Mich., 14 de Julio del 2020

MTRA. SILVIA AGUILAR MARTÍNEZ
COORD. SECTORIAL DE OPERACIÓN TÉCNICA Y FINANCIERA DE LA SUBS. DE EDUC. MEDIA SUPERIOR DE LA SECRETARÍA DE EDUCACIÓN PÚBLICA.
P R E S E N T E

Por medio del presente, me permito informar a usted que a través de los correos electrónicos alejandrina.waldo@sems.gob.mx; daniel.hernandezg@sems.gob.mx; marisol.garcia@sems.gob.mx ya fueron enviados los formatos correspondientes al 2do. Trimestre 2020 para dar cumplimiento a lo establecido en el Art. 39 del Decreto del Presupuesto de Egresos de la federación 2020, mismos que contienen la siguiente información:

- Los programas a que se destinan los recursos y el cumplimiento de las metas correspondientes
- Costo de Nómina del personal docente, no docente, administrativo y manual, identificado por categoría y tabulador de remuneraciones por puesto, así como su responsabilidad laboral y su lugar de ubicación.
- Desglose de gasto corriente destinado a operación
- Estados Financieros de los meses de Abril a Junio de 2020.
- Información sobre matrícula de inicio y fin del ciclo escolar

Sin otro particular reciba un cordial saludo.

A T E N T A M E N T E


ING. GASPAR ROMERO CAMPOS
DIRECTOR GENERAL



c.c.: Lic. Irma Alejandrina Waldo Martínez, Directora de Subsidios y Presupuesto de Planteles de la S.E.M.S
c.c.: Lic. Héctor A. Jaime Heredia. - Delegado Administrativo del COBAEM
c.c.: Archivo

GRCH/HJ/EGG/erz**

#MichoacánSeEscucha

DESTINO DE LOS RECURSOS FEDERALES QUE RECIBEN UNIVERSIDADES E INSTITUCIONES DE EDUCACIÓN MEDIA SUPERIOR Y SUPERIOR

En términos del artículo 39, fracción I del Decreto de Presupuesto de Egresos de la Federación para el Ejercicio Fiscal 2020

Programas y cumplimiento de metas

Cifras acumuladas desde enero al periodo que se reporta

Fracción I

Universidad / Institución	Programa	Gasto Ejercido (Millones de pesos)			Metas alcanzadas al período Enero-Junio	Metas alcanzadas al período Enero-Junio		
		Enero-Abril	Enero-Mayo	Enero-Junio		Meta Anual Indicador / (Variable meta)	Metas programadas Enero-Junio	Metas alcanzadas Enero- Junio
SUBSIDIO FEDERAL					Participar en reuniones colegiadas internas y externas estamos	R=(RR/RP)*100 R=REUNIONES RR= REUNIONES REALIZADAS RP= REUNIONES PROGRAMADAS	12	12
					Asistir y participar en eventos oficiales institucionales.	E=(ER/EP)*100 E=EVENTOS ER=EVENTOS REALIZADOS EP= EVENTOS PROGRAMADOS	6	6
					Pago de nomina	PN=(PAA/TP)*100 PN=PAGO DE NOMINA PAA=PERSONAL ADSCRIPTO A LAS AREAS TP= TOTAL DE PERSONAL	12	12
COLEGIO DE BACHILLERES DEL ESTADO DE MICHOACAN	PRESTACION DE SERVICIOS DE EDUCACION MEDIA SUPERIOR	182,016,455 220,548,859 263,005,992			Seguimiento y evaluacion de los programas institucionales	EP=(EPR/EPP)*100 EP= EVALUACION DE PROGRAMAS EPR= EVALUACION DE PROGRAMAS REALIZADOS EPP= EVALUACION DE PROGRAMAS PROGRAMADAS	6	6
					Normatividad actualizada	NA=(NAR/NAP)*100 NA= NORMATIVIDAD ACTUALIZADA NAR= NORMATIVIDAD ACTUALIZADA REALIZADA NAP= NORVATIVIDAD ACTUALIZADA PROGRAMADA	12	12
					Incremento de la matricula a través de la promoción de los centros educativos	IMR=(IMR/IMP)*100 IMR= INCREMENTO A LA MATRICULA REALIZADA IMP= INCREMENTO A LA MATRICULA PROGRAMADA	40,175	40,175
SUBSIDIO ESTATAL					Elevar la calidad educativa a través de la capacitación del personal	P=(PC/PCP)*100 P= PERSONAL PC= PERSONAL CAPACITADO PCP= PERSONAL CAPACITADO PROGRAMADO	6	8
					Proporcionar la asesoría jurídica al personal del colegio	AP=(APP/AP)*100 A=ASESORIA AP= ASISTENCIA AL PERSONAL APP= ASISTENCIA AL PERSONAL PROGRAMADO	6	6
					Atender efectivamente los juicios jurídico-laborales que se presentan en contra del colegio	JL=(JLA/JLP)*100 JL= JUICIOS LABORALES JLA= JUICIOS LABORALES ATENDIDOS JLP= JUICIOS LABORALES	6	6
COLEGIO DE BACHILLERES DEL ESTADO DE MICHOACAN	PRESTACION DE SERVICIOS DE EDUCACION MEDIA SUPERIOR	285,812,107 341,932,359 380,532,132			Distribuir efectivamente los recursos financieros a los distintos centros de trabajo	AR=(AER/ARP)*100 AR= ADMINISTRACIÓN DE RECURSOS AER=ADMINISTRACIÓN EFICIENTES DE LOS RECURSOS ARP= ADMINISTRACIÓN	12	12
					Elaborar oportunamente los estados financieros del colegio, para reportar a las instancias correspondientes	Seguimiento y evaluacion de los programas in+H9:H+11915stitucionales	12	12
TOTAL		643,538,124			Contribuir a mejorar las relaciones de la institución con los diferentes organismos a través de la firma de convenios de colaboración	G=(GDR/GDP)*100 G=GESTIÓN GDR= GESTIÓN DIRECTIVA REALIZADA GDP= GESTIÓN DIRECTIVA PROGRAMADA	5	6
					Organizar y participar en eventos institucionales y de gobierno	PG=(PP/PP)*100 PG= PROGRAMAS DE GOBIERNO PP= PERSONAS PARTICIPATES PP= PERSONAS PROGRAMADAS	7	9
					Conocer a través del seguimiento de estudiantes que se encuentran vinculados en diversos sectores para el desarrollo de proyectos productivos	E=(EVA/EVP)*100 EVA= ESTUDIANTES VINCULADOS ATENDIDOS EVP= ESTUDIANTES VINCULADOS PROGRAMADOS	6	6

ING. GASPARI ROMERO CAMPOS
DIRECTOR GENERAL



DESTINO DE LOS RECURSOS FEDERALES QUE RECIBEN UNIVERSIDADES E INSTITUCIONES DE EDUCACIÓN MEDIA SUPERIOR Y SUPERIOR

En términos del artículo 39, fracción II del Decreto de Presupuesto de Egresos de la Federación para el Ejercicio Fiscal 2020

Costo de la plantilla de personal

Cifras acumuladas desde enero al periodo que se reporta

Fracción II

Universidad / Institución	Estructura de la Plantilla													
	Categoría	Tipo de personal 1 /	Costo unitario bruto (pesos)			Número de plazas			Responsabilidad laboral	Ubicación	Costo total de la plantilla (Pesos)			Acumulado Abril-Junio
			Abril	Mayo	Junio	Abril	Mayo	Junio			Abril	Mayo	Junio	
COLEGIO DE BACILLERES DEL ESTADO DE MICHOACAN	JEFE DE OFICINA	ADMINISTRATIVO	28,543	18,253	17,783	146	148	148	ADMINISTRATIVO	74 UNIDADES ADMINISTRATIVAS O PLANTELES	4,167,275	2,701,509	2,631,917	9,500,701
COLEGIO DE BACILLERES DEL ESTADO DE MICHOACAN	ADMINISTRATIVO ESPECIALIZADO	ADMINISTRATIVO	19,350	12,164	12,133	16	16	16	ADMINISTRATIVO	14 UNIDADES ADMINISTRATIVAS O PLANTELES	309,600	194,620	194,620	698,340
COLEGIO DE BACILLERES DEL ESTADO DE MICHOACAN	RECEPCIONISTA	ADMINISTRATIVO	26,147	13,211	13,211	1	1	1	ADMINISTRATIVO	1 UNIDADES ADMINISTRATIVAS O PLANTELES	26,147	13,211	13,211	52,569
COLEGIO DE BACILLERES DEL ESTADO DE MICHOACAN	SECRETARIA DE JEFE DE DEPARTAMENTO	ADMINISTRATIVO	18,139	12,077	11,886	20	20	20	ADMINISTRATIVO	13 UNIDADES ADMINISTRATIVAS O PLANTELES	362,782	241,536	237,712	842,030
COLEGIO DE BACILLERES DEL ESTADO DE MICHOACAN	TAQUIMECANOGRAFA	ADMINISTRATIVO	14,755	9,922	9,438	109	113	111	ADMINISTRATIVO	93 UNIDADES ADMINISTRATIVAS O PLANTELES	1,608,314	1,121,149	1,047,663	3,777,126
COLEGIO DE BACILLERES DEL ESTADO DE MICHOACAN	MECANOGRAFA	ADMINISTRATIVO	13,233	8,981	8,998	15	14	14	ADMINISTRATIVO	14 UNIDADES ADMINISTRATIVAS O PLANTELES	198,501	125,737	125,737	450,205
COLEGIO DE BACILLERES DEL ESTADO DE MICHOACAN	PROFESOR CBI	DOCENTE	6,496	4,664	3,680	2,194	2,314	2,322	DOCENTE HORA SEMANA MES	109 UNIDADES ADMINISTRATIVAS O PLANTELES	14,238,647	10,792,515	8,545,800	33,576,962
COLEGIO DE BACILLERES DEL ESTADO DE MICHOACAN	PROFESOR CBII	DOCENTE	9,746	6,729	5,761	485	473	477	DOCENTE HORA SEMANA MES	92 UNIDADES ADMINISTRATIVAS O PLANTELES	4,726,699	3,182,938	2,747,777	10,657,414
COLEGIO DE BACILLERES DEL ESTADO DE MICHOACAN	PROFESOR CBIII	DOCENTE	10,691	7,103	6,250	362	356	356	DOCENTE HORA SEMANA MES	85 UNIDADES ADMINISTRATIVAS O PLANTELES	3,870,283	2,528,548	2,224,968	8,623,819
COLEGIO DE BACILLERES DEL ESTADO DE MICHOACAN	PROFESOR CBIV	DOCENTE	14,342	8,976	8,224	285	244	241	DOCENTE HORA SEMANA MES	79 UNIDADES ADMINISTRATIVAS O PLANTELES	3,800,639	2,190,031	1,981,994	7,972,664
COLEGIO DE BACILLERES DEL ESTADO DE MICHOACAN	JEFE DE OFICINA	ADMINISTRATIVO	24,674	15,894	16,030	20	20	20	ADMINISTRATIVO	12 UNIDADES ADMINISTRATIVAS O PLANTELES	493,479	317,885	320,591	1,131,955
COLEGIO DE BACILLERES DEL ESTADO DE MICHOACAN	INGENIERO EN SISTEMAS	ADMINISTRATIVO	28,326	18,036	17,696	92	92	92	CONFIANZA	89 UNIDADES ADMINISTRATIVAS O PLANTELES	2,605,948	1,659,345	1,628,062	5,893,355
COLEGIO DE BACILLERES DEL ESTADO DE MICHOACAN	CHOFER	ADMINISTRATIVO	16,961	11,985	11,985	1	1	1	SERVICIOS	1 UNIDADES ADMINISTRATIVAS O PLANTELES	16,961	11,985	11,985	40,931
COLEGIO DE BACILLERES DEL ESTADO DE MICHOACAN	JEFE DE SERVICIOS GENERALES	ADMINISTRATIVO	19,640	11,864	11,864	2	2	2	CONFIANZA	1 UNIDADES ADMINISTRATIVAS O PLANTELES	37,279	23,729	23,729	84,737
COLEGIO DE BACILLERES DEL ESTADO DE MICHOACAN	RESPONSABLE DE LABORATORIO TECNICO	ADMINISTRATIVO	30,442	18,850	18,834	65	65	65	CONFIANZA	65 UNIDADES ADMINISTRATIVAS O PLANTELES	1,978,731	1,225,218	1,224,198	4,428,147
COLEGIO DE BACILLERES DEL ESTADO DE MICHOACAN	INVESTIGADOR ESPECIALIZADO	ADMINISTRATIVO	33,370	24,048	22,606	9	7	7	CONFIANZA	7 UNIDADES ADMINISTRATIVAS O PLANTELES	300,327	168,339	158,243	626,909
COLEGIO DE BACILLERES DEL ESTADO DE MICHOACAN	TECNICO	ADMINISTRATIVO	17,437	11,386	11,261	114	115	115	CONFIANZA	103 UNIDADES ADMINISTRATIVAS O PLANTELES	1,987,865	1,309,435	1,295,054	4,592,354
COLEGIO DE BACILLERES DEL ESTADO DE MICHOACAN	TECNICO ESPECIALIZADO	ADMINISTRATIVO	27,174	16,647	16,788	136	135	133	CONFIANZA	114 UNIDADES ADMINISTRATIVAS O PLANTELES	3,695,638	2,247,286	2,232,864	8,175,788
COLEGIO DE BACILLERES DEL ESTADO DE MICHOACAN	SECRETARIA DE SUBDIRECTOR DE AREA	ADMINISTRATIVO	14,354	9,228	9,228	1	1	1	CONFIANZA	1 UNIDADES ADMINISTRATIVAS O PLANTELES	14,354	9,228	9,228	32,810
COLEGIO DE BACILLERES DEL ESTADO DE MICHOACAN	SECRETARIA DE DIRECTOR DE AREA	ADMINISTRATIVO	20,711	14,016	14,091	14	13	13	CONFIANZA	13 UNIDADES ADMINISTRATIVAS O PLANTELES	289,956	182,207	183,187	655,350
COLEGIO DE BACILLERES DEL ESTADO DE MICHOACAN	JEFE DE ALMACEN	ADMINISTRATIVO	20,220	13,045	13,045	1	1	1	CONFIANZA	1 UNIDADES ADMINISTRATIVAS O PLANTELES	20,220	13,045	13,045	46,310
COLEGIO DE BACILLERES DEL ESTADO DE MICHOACAN	SECRETARIA DE DIRECTOR DE PLANTEL	ADMINISTRATIVO	19,031	12,210	12,041	95	94	95	CONFIANZA	93 UNIDADES ADMINISTRATIVAS O PLANTELES	1,807,958	1,147,736	1,143,901	4,099,595
COLEGIO DE BACILLERES DEL ESTADO DE MICHOACAN	SECRETARIA DE SUBDIRECTOR DE PLANTEL	ADMINISTRATIVO	16,872	10,883	10,896	31	31	33	CONFIANZA	27 UNIDADES ADMINISTRATIVAS O PLANTELES	523,039	337,388	337,781	1,198,208

DESTINO DE LOS RECURSOS FEDERALES QUE RECIBEN UNIVERSIDADES E INSTITUCIONES DE EDUCACIÓN MEDIA SUPERIOR Y SUPERIOR

En términos del artículo 39, fracción II del Decreto de Presupuesto de Egresos de la Federación para el Ejercicio Fiscal 2020

Costo de la plantilla de personal

Cifras acumuladas desde enero al periodo que se reporta

Fracción II

Universidad / Institución	Estructura de la Plantilla													
	Categoría	Tipo de personal 1 /	Costo unitario bruto (pesos)			Número de plazas			Responsabilidad laboral	Ubicación	Costo total de la plantilla (Pesos)			
			Abril	Mayo	Junio	Abril	Mayo	Junio			Abril	Mayo	Junio	Acumulado Abril-Junio
COLEGIO DE BACILLERES DEL ESTADO DE MICHOACAN	SECRETARIA DE DIRECTOR GENERAL	ADMINISTRATIVO	17,999	11,341	11,341	2	2	2	CONFIANZA	2 UNIDADES ADMINISTRATIVAS O PLANTELES	35,998	22,681	22,681	81,360
COLEGIO DE BACILLERES DEL ESTADO DE MICHOACAN	PROFESOR ASOCIADO "B" MEDIO TIEMPO (20 HRS)	DOCENTE	21,203	14,945	13,133	15	15	16	DOCENTE MEDIO TIEMPO	12 UNIDADES ADMINISTRATIVAS O PLANTELES	318,051	224,182	210,128	752,361
COLEGIO DE BACILLERES DEL ESTADO DE MICHOACAN	PROFESOR TITULAR "A" MEDIO TIEMPO (20 HRS)	DOCENTE	28,022	18,636	17,257	31	29	29	DOCENTE MEDIO TIEMPO	28 UNIDADES ADMINISTRATIVAS O PLANTELES	868,668	540,439	50,439	1,909,546
COLEGIO DE BACILLERES DEL ESTADO DE MICHOACAN	PROFESOR TITULAR "B" MEDIO TIEMPO (20 HRS)	DOCENTE	33,866	21,660	20,592	20	18	17	DOCENTE MEDIO TIEMPO	14 UNIDADES ADMINISTRATIVAS O PLANTELES	677,313	389,879	350,057	1,417,249
COLEGIO DE BACILLERES DEL ESTADO DE MICHOACAN	PROFESOR ASOCIADO "C" MEDIO TIEMPO (20 HRS)	DOCENTE	23,075	15,987	14,471	28	25	25	DOCENTE MEDIO TIEMPO	21 UNIDADES ADMINISTRATIVAS O PLANTELES	646,093	399,676	361,771	1,407,540
COLEGIO DE BACILLERES DEL ESTADO DE MICHOACAN	PROFESOR TITULAR "C" MEDIO TIEMPO (20 HRS)	DOCENTE	40,389	27,809	25,931	22	18	18	DOCENTE MEDIO TIEMPO	14 UNIDADES ADMINISTRATIVAS O PLANTELES	888,558	500,560	466,751	1,855,869
COLEGIO DE BACILLERES DEL ESTADO DE MICHOACAN	PROFESOR ASOCIADO "B" 3/4 TIEMPO (30 HRS)	DOCENTE	29,768	19,681	18,220	13	13	13	DOCENTE 3/4 TIEMPO	9 UNIDADES ADMINISTRATIVAS O PLANTELES	386,983	255,854	236,854	879,691
COLEGIO DE BACILLERES DEL ESTADO DE MICHOACAN	PROFESOR TITULAR "A" 3/4 TIEMPO (30 HRS)	DOCENTE	40,800	25,763	24,747	34	33	32	DOCENTE 3/4 TIEMPO	23 UNIDADES ADMINISTRATIVAS O PLANTELES	1,387,187	850,167	791,891	3,029,245
COLEGIO DE BACILLERES DEL ESTADO DE MICHOACAN	PROFESOR TITULAR "B" 3/4 TIEMPO (30 HRS)	DOCENTE	49,218	31,142	29,642	17	16	16	DOCENTE 3/4 TIEMPO	14 UNIDADES ADMINISTRATIVAS O PLANTELES	936,697	498,264	474,264	1,809,225
COLEGIO DE BACILLERES DEL ESTADO DE MICHOACAN	PROFESOR ASOCIADO "C" 3/4 TIEMPO (30 HRS)	DOCENTE	33,597	22,216	20,951	28	25	25	DOCENTE 3/4 TIEMPO	21 UNIDADES ADMINISTRATIVAS O PLANTELES	940,713	555,403	523,778	2,019,894
COLEGIO DE BACILLERES DEL ESTADO DE MICHOACAN	PROFESOR TITULAR "C" 3/4 TIEMPO (30 HRS)	DOCENTE	55,491	35,332	34,852	26	19	18	DOCENTE 3/4 TIEMPO	17 UNIDADES ADMINISTRATIVAS O PLANTELES	1,442,768	671,300	627,333	2,741,401
COLEGIO DE BACILLERES DEL ESTADO DE MICHOACAN	TECNICO DOCENTE ASOCIADO "B" 3/4 TIEMPO (30 HRS)	DOCENTE	28,126	19,088	17,088	1	1	1	DOCENTE 3/4 TIEMPO	1 UNIDADES ADMINISTRATIVAS O PLANTELES	28,126	19,088	17,088	64,302
COLEGIO DE BACILLERES DEL ESTADO DE MICHOACAN	PROFESOR TITULAR "A" TIEMPO COMPLETO (40 HRS)	DOCENTE	53,422	37,709	34,914	42	43	41	DOCENTE TIEMPO COMPLETO	25 UNIDADES ADMINISTRATIVAS O PLANTELES	2,243,744	1,621,477	1,431,461	5,296,682
COLEGIO DE BACILLERES DEL ESTADO DE MICHOACAN	PROFESOR TITULAR "B" TIEMPO COMPLETO (40 HRS)	DOCENTE	68,697	43,744	41,761	54	53	53	DOCENTE TIEMPO COMPLETO	40 UNIDADES ADMINISTRATIVAS O PLANTELES	3,709,624	2,318,430	2,213,337	8,241,391
COLEGIO DE BACILLERES DEL ESTADO DE MICHOACAN	PROFESOR ASOCIADO "C" TIEMPO COMPLETO (40 HRS)	DOCENTE	30,222	31,733	29,760	14	14	14	DOCENTE TIEMPO COMPLETO	11 UNIDADES ADMINISTRATIVAS O PLANTELES	423,112	444,259	416,639	1,284,010
COLEGIO DE BACILLERES DEL ESTADO DE MICHOACAN	PROFESOR TITULAR "C" TIEMPO COMPLETO (40 HRS)	DOCENTE	85,176	54,588	52,661	242	239	238	DOCENTE TIEMPO COMPLETO	88 UNIDADES ADMINISTRATIVAS O PLANTELES	20,612,640	13,046,467	12,533,322	46,192,429
COLEGIO DE BACILLERES DEL ESTADO DE MICHOACAN	AUXILIAR DE CONTABILIDAD	ADMINISTRATIVO	19,592	12,577	12,577	2	2	2	PROFESIONAL	2 UNIDADES ADMINISTRATIVAS O PLANTELES	39,184	25,153	25,153	89,490
COLEGIO DE BACILLERES DEL ESTADO DE MICHOACAN	IMPRESOR ESPECIALIZADO	ADMINISTRATIVO	18,782	12,209	12,209	1	1	1	SERVICIOS	1 UNIDADES ADMINISTRATIVAS O PLANTELES	18,782	12,209	12,209	43,200
COLEGIO DE BACILLERES DEL ESTADO DE MICHOACAN	AUXILIAR DE INTENDENCIA	ADMINISTRATIVO	14,343	9,640	9,340	195	198	193	SERVICIOS	118 UNIDADES ADMINISTRATIVAS O PLANTELES	2,796,974	1,908,778	1,802,714	6,508,466
COLEGIO DE BACILLERES DEL ESTADO DE MICHOACAN	VIGILANTE	ADMINISTRATIVO	13,763	9,449	8,908	212	215	213	SERVICIOS	107 UNIDADES ADMINISTRATIVAS O PLANTELES	2,917,693	2,031,640	1,897,465	6,846,798
COLEGIO DE BACILLERES DEL ESTADO DE MICHOACAN	ENCARGADO DEL ORDEN	ADMINISTRATIVO	19,919	12,887	12,586	153	151	153	SERVICIOS	100 UNIDADES ADMINISTRATIVAS O PLANTELES	3,047,676	1,945,975	1,925,676	6,919,327
COLEGIO DE BACILLERES DEL ESTADO DE MICHOACAN	ANALISTA TECNICO	ADMINISTRATIVO	20,864	13,441	13,401	57	55	55	TECNICO	45 UNIDADES ADMINISTRATIVAS O PLANTELES	1,189,235	739,282	727,046	2,665,563
COLEGIO DE BACILLERES DEL ESTADO DE MICHOACAN	TECNICO	ADMINISTRATIVO	20,280	13,535	13,021	172	168	170	TECNICO	114 UNIDADES ADMINISTRATIVAS O PLANTELES	3,488,153	2,273,927	2,213,544	7,975,624

DESTINO DE LOS RECURSOS FEDERALES QUE RECIBEN UNIVERSIDADES E INSTITUCIONES DE EDUCACIÓN MEDIA SUPERIOR Y SUPERIOR

En términos del artículo 39, fracción II del Decreto de Presupuesto de Egresos de la Federación para el Ejercicio Fiscal 2020

Costo de la plantilla de personal

Cifras acumuladas desde enero al periodo que se reporta

Fracción II

Universidad / Institución	Categoría	Tipo de personal 1 /	Estructura de la Plantilla									Responsabilidad laboral	Ubicación	Costo total de la plantilla (Pesos)			
			Costo unitario bruto (pesos)			Número de plazas			Costo total de la plantilla (Pesos)								
			Abril	Mayo	Junio	Abril	Mayo	Junio	Abril	Mayo	Junio			Acumulado Abril-Junio			
COLEGIO DE BACILLERES DEL ESTADO DE MICHOACAN	BIBLIOTECARIO	ADMINISTRATIVO	18,298	11,443	11,419	20	20	20	TECNICO	19 UNIDADES ADMINISTRATIVAS O PLANTELES	365,962	228,851	228,373	823,186			
COLEGIO DE BACILLERES DEL ESTADO DE MICHOACAN	AUXILIAR DE BIBLIOTECA	ADMINISTRATIVO	14,755	9,803	9,410	53	52	50	TECNICO	47 UNIDADES ADMINISTRATIVAS O PLANTELES	782,008	509,770	470,475	1,762,251			
COLEGIO DE BACILLERES DEL ESTADO DE MICHOACAN	PROGRAMADOR	ADMINISTRATIVO	21,456	17,400	17,400	4	3	3	TECNICO	3 UNIDADES ADMINISTRATIVAS O PLANTELES	85,825	52,199	52,199	190,223			
COLEGIO DE BACILLERES DEL ESTADO DE MICHOACAN	CAPTURISTA	ADMINISTRATIVO	21,467	12,525	12,239	7	7	7	TECNICO	7 UNIDADES ADMINISTRATIVAS O PLANTELES	150,269	87,674	85,674	323,617			
COLEGIO DE BACILLERES DEL ESTADO DE MICHOACAN	LABORATORISTA	ADMINISTRATIVO	19,011	11,587	10,616	11	11	11	TECNICO	11 UNIDADES ADMINISTRATIVAS O PLANTELES	209,119	127,456	116,776	453,351			
COLEGIO DE BACILLERES DEL ESTADO DE MICHOACAN	TECNICO CBI	DOCENTE	2,964	2,872	1,844	324	336	340	DOCENTE HORA SEMANA MES	87 UNIDADES ADMINISTRATIVAS O PLANTELES	960,466	965,073	626,892	2,552,431			
COLEGIO DE BACILLERES DEL ESTADO DE MICHOACAN	TECNICO CBII	DOCENTE	4,815	3,916	2,932	117	117	117	DOCENTE HORA SEMANA MES	51 UNIDADES ADMINISTRATIVAS O PLANTELES	563,330	458,163	343,026	1,364,519			

ING. GABRIEL ROMERO CAMPOS
DIRECTOR GENERAL



DESTINO DE LOS RECURSOS FEDERALES QUE RECIBEN INIVERSIDADES E INSTITUCIONES DE EDUCACIÓN MEDIA SUPERIOR Y SUPERIOR
 En términos del artículo 39, fracción III del Decreto de Presupuesto de Egresos de la Federación para el Ejercicio Fiscal 2020

Desglose del gasto corriente de operación


Cifras acumuladas desde enero al periodo que se reporta

Fracción III

Universidad / Institución	Gasto Corriente de Operación (Pesos)											
	Materiales y Suministros			Servicios Generales			Otros			Total		
	Enero-Abril	Enero-Mayo	Enero-Junio	Enero-Abril	Enero-Mayo	Enero-Junio	Enero-Abril	Enero-Mayo	Enero-Junio	Enero-Abril	Enero-Mayo	Enero-Junio
SUBSIDIO FEDERAL												
COLEGIO DE BACHILLERES DEL ESTADO DE MICHOACAN	1,036,962	2,023,788	2,814,272	3,545,229	5,858,075	7,396,214	3,480	26,171	26,171	4,585,671	7,908,034	10,236,657
SUBSIDIO ESTATAL												
COLEGIO DE BACHILLERES DEL ESTADO DE MICHOACAN	1,718,685	1,831,814	2,024,642	5,257,460	5,307,993	6,520,007	77,278	89,806	89,806	7,053,423	7,229,613	8,634,455

ING. GASPAR ROMERO CAMPOS
 DIRECTOR GENERAL





2018 - 2021



Colegio de Bachilleres del Estado de Michoacán

Gobierno del Estado de Michoacán



ESTADO DE FLUJO DE EFECTIVO AL 30 DE ABRIL DE 2020

CONCEPTO	IMPORTE
ENTRADAS	
SUBSIDIO FEDERAL	193'789,932.00
SUBSIDIO ESTATAL	276'050,238.15
INGRESOS PROPIOS	16'432,292.00
OTROS INGRESOS	104,951.93
	<u>486'377,414.08</u>
SALIDAS	
FONDO FLUO	20,000.00
GASTOS DE OPERACIÓN	(104'299,326.57)
DEUDORES POR ANTICIPO DE LA TESORERIA	1'921,641.12
DEUDORES DIVERSOS	114'394.85
RESULTADO DE EJERCICIOS ANTERIORES	612'470,474.63
CUENTAS POR COBRAR	64,977.30
OTROS DERECHOS A RECIBIR EFECTIVO	407,050.39
RECTIFICACIÓN DE RESULTADOS DE EJERCICIOS ANTERIORES	(128'760,962.50)
SUBSIDIO POR COBRAR 2010	484,276.40
SUBSIDIO POR COBRAR 2011	5'820,491.21
SUBSIDIO POR COBRAR 2012 ESTATAL	4'029,160.74
SUBSIDIO POR COBRAR 2013 FEDERAL	286,345.86
SUBSIDIO POR COBRAR 2014 FEDERAL	11'140,752.84
SUBSIDIO POR COBRAR 2015 FEDERAL	5'413,998.67
SUBSIDIO POR COBRAR 2015 ESTATAL	14'757,961.00
SUBSIDIO POR COBRAR 2016 FEDERAL	1'916,861.74
SUBSIDIO POR COBRAR 219 ESTATAL	24'248,949.15
	<u>450'037,046.83</u>

FECTIVO GENERADO:

\$ 36'340,367.25

Periférico Paseo de la República No. 4107-B, Co. Ana María Gallaga, C.P. 58195, Morelia, Michoacán

Teléfono, 3 22 43 00 Ext. 183

Correo: cobaen_tesoreria@cobamich.edu.mx



	30/04/2020	30/04/2019
INGRESOS DE LA GESTIÓN:		
IMPUESTOS		
IMPUESTOS SOBRE LOS INGRESOS		
IMPUESTOS SOBRE EL PATRIMONIO		
IMPUESTOS SOBRE LA PRODUCCIÓN, EL CONSUMO Y LAS TRANSACCIONES		
IMPUESTOS AL COMERCIO EXTERIOR		
IMPUESTOS SOBRE NOMINAS Y ASIMILABLES		
ACCESORIOS DE IMPUESTOS		
CONTRIBUCIONES DE MEJORAS		
DERECHOS		
PRODUCTOS DE TIPO CORRIENTE		
APROVECHAMIENTOS DE TIPO CORRIENTE		
INGRESOS POR VENTA DE BIENES Y SERVICIOS PRODUCIDOS EN ESTABLECIMIENTOS DE GOBIERNO		
OTRAS CONTRIBUCIONES CAUSADAS EN EJERCICIOS ANTERIORES		
PARTICIPACIONES Y APORTACIONES		
PARTICIPACIONES		
APORTACIONES		
CONVENIOS		
TRANSFERENCIAS, ASIGNACIONES, SUBSIDIOS Y OTRAS AYUDAS	469,840,170.15	525,657,913.39
TRANSFERENCIAS INTERNAS Y ASIGNACIONES AL SECTOR PÚBLICO		
TRANSFERENCIAS AL RESTO DEL SECTOR PÚBLICO		
AYUDAS SOCIALES		
PENSIONES Y JUBILACIONES		
OTROS INGRESOS Y BENEFICIOS		
INGRESOS FINANCIEROS		
INTERESES GANADOS DE VALORES, CRÉDITOS, BONOS Y OTROS		
OTROS INGRESOS FINANCIEROS		
INCREMENTO POR VARIACIÓN DE INVENTARIOS		
DISMINUCIÓN DEL EXCESO DE EST. POR PARTIDA O DETERIORO U OBSOLECENCIA Y PROVISIONES	16,537,243.93	16,010,173.89
OTROS INGRESOS Y BENEFICIOS VARIOS	486,377,414.08	541,668,087.28
TOTAL DE INGRESOS	486,377,414.08	541,668,087.28
INGRESOS PENDIENTES DE RECIBIR		
TOTAL DE INGRESOS		
INGRESOS POR CAPTAR DEVENGADOS		
GASTOS Y OTRAS PERDIDAS:		
GASTOS DE FUNCIONAMIENTO	467,828,562.70	479,591,807.35
SERVICIOS PERSONALES	3,058,170.62	3,212,759.51
MATERIALES Y SUMINISTROS	9,121,573.18	38,465,177.41
SERVICIOS GENERALES		
GASTOS DE INVERSIÓN	186,308.95	
GASTOS DE INVERSIÓN		
TRANSFERENCIAS, ASIGNACIONES, SUBSIDIOS Y OTRAS AYUDAS		
TRANSFERENCIAS INTERNAS Y ASIGNACIONES AL SECTOR PÚBLICO		
TRANSFERENCIAS AL RESTO DEL SECTOR PÚBLICO		
SUBSIDIOS Y SUBVENCIÓNES	80,758.01	71,319.95
AYUDAS SOCIALES		
PENSIONES Y JUBILACIONES		
TRANSFERENCIAS A FIDEICOMISOS, MANDATOS Y CONTRATOS ANALÓGOS		
TRANSFERENCIAS A LA SEGURIDAD SOCIAL		
DONATIVOS		
TRANSFERENCIAS AL EXTERIOR		
PARTICIPACIONES Y APORTACIONES		
PARTICIPACIONES		
APORTACIONES		
CONVENIOS		
INTERESES, COMISIONES Y OTROS GASTOS DE LA DEUDA PÚBLICA		
OTROS GASTOS Y PERDIDAS EXTRAORDINARIAS		
ESTIMACIONES, DEPRECIACIONES, DETERIOROS, OBSOLECENCIAS, AMORTIZACIONES Y PROVISIONES		
DISMINUCIÓN DE INVENTARIOS		
AUMENTO POR INSUFICIENCIA DE EST. POR PERDIDA, DETERIORO U OBSOLECENCIA Y PROVISIONES		
OTROS GASTOS		
RESULTADO INTEGRAL DE FINANCIAMIENTO (RIF)	480,255,373.46	521,341,094.22
TOTAL DE GASTOS Y OTRAS PERDIDAS		
AHORRO/DESAHORRO NETO DEL EJERCICIO	6,122,040.62	20,327,023.06
BAJO PROTESTA DE DECIR VERDAD DECLARAMOS QUE LOS ESTADOS FINANCIEROS Y SUS NOTAS, SON RAZONABLEMENTE CORRECTOS Y SON		
ELABORO:	RESPONSABILIDAD DEL EMISOR*	AUTORIZO:
C.P. MIRIAM IVONE YAÑEZ PÉREZ JEFA DEL DPTO. DE TESORERÍA	MTRG. HECTOR ANTONIO JIMÉNEZ JEREDIA DELEGADO ADMINISTRATIVO	ING. GASPAR ROMERO CAMPOS DIRECTOR GENERAL



ACTIVO	30/04/2020	30/04/2019	PASIVO	30/04/2020	30/04/2019
ACTIVO CIRCULANTE			PASIVO CIRCULANTE		
Efectivo y Equivalente de Efectivo	36,360,367.25	40,258,472.04	Cuentas por Pagar a Corto Plazo	584,554,700.03	442,050,835.87
Derechos a Recibir Efectivo o Equivalentes	70,606,861.27	69,169,679.73	Documentos por Pagar a Corto Plazo	-	-
Derechos a Recibir Bienes y Servicios	-	-	Porción a Corto Plazo de la Deuda Pública a largo Plazo	-	-
Almacenes	2,732.32	2,732.32	Titulos y Valores a Corto Plazo	-	-
Otros Activos Circulantes	-	-	Pasivos Diferidos a Corto Plazo	-	-
TOTAL DE ACTIVOS CIRCULANTES	106,969,960.84	109,430,884.09	Fondos y Bienes de Terceros en Garantía v/o Administración A CC. A Corto Plazo	-	-
			Provisiones a Corto Plazo	-	-
			Otros Pasivos a Corto Plazo	-	-
ACTIVO NO CIRCULANTE			TOTAL DE PASIVO CIRCULANTE	584,554,700.03	442,050,835.87
Efectivo o Equivalente a Recibir en el Largo Plazo	-	-	PASIVO NO CIRCULANTE		
Bienes Inmuebles, Infraestructura y Construcción en Proceso	184,478,999.62	181,817,422.82	Cuentas por Pagar a Largo Plazo	-	-
Bienes Muebles	160,257,885.91	155,327,321.47	Documentos por Pagar a Largo Plazo	-	-
Activos Intangibles	-	-	Deuda Pública a Largo Plazo	-	-
Depreciación, Deterioro y Amortización Acum	133,768,182.29	-	Pasivos Diferidos a Largo Plazo	-	-
Activos Diferidos	-	-	Fondos y Bienes de Terceros en Garantía v/o Administración A CC. A Corto Plazo	-	-
Otros Activos Circulantes	-	-	Provisiones a Largo Plazo	-	-
TOTAL DE ACTIVOS NO CIRCULANTES	210,968,703.24	337,144,744.29	Otros Pasivos a Largo Plazo	-	-
			Total de Pasivos No Circulantes	-	-
			TOTAL DE PASIVOS	584,554,700.03	442,050,835.87
			HACIENDA PÚBLICA Y PATRIMONIO		
			HACIENDA PÚBLICA /PATRIMONIO CONTRIBUIDO	210,971,435.56	337,147,476.61
			Aportaciones	210,971,435.56	337,147,476.61
			Donaciones de Capital	-	-
			Actualización de la Deuda Pública/Patrimonio	0.00	0.00
			HACIENDA PÚBLICA/PATRIMONIO GENERADO	-\$ 477,587,471.51	-\$ 332,622,684.10
			Resultados del Ejercicio Ahorro/Desahorro	6,122,040.62	20,327,023.06
			Resultados de los Ejercicios Anteriores	612,470,474.63	-372,469,356.67
			Revalúos	-	0.00
			Reservas	-	0.00
			Rectificaciones de Resultados de Ejer. Anteriores	128,760,962.50	19,519,649.51
			EXCESO O INSUFICIENCIA EN LA ACTUALIZACION DE LA HACIENDA PÚBLICA/PATRIMONIO		
			TOTAL DE HACIENDA PÚB/PATRIMONIO	-266,616,035.95	4,524,792.51
TOTAL DE ACTIVOS	\$ 317,938,664.08	\$ 446,575,628.38	TOTAL PASIVO Y HACIENDA PÚBLICA/PATRIMONIO	\$ 317,938,664.08	\$ 446,575,628.38

"BAJO PROTESTA DE DECIR VERDAD DECLARAMOS QUE LOS ESTADOS FINANCIEROS Y SUS NOTAS, SON RAZONABLEMENTE CORRECTOS Y SON RESPONSABILIDAD DEL EMISOR"

ELABORÓ

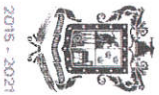
C.P. MYRIAM IVONE YAÑEZ PEREZ
JEFA DEL DEPTO. DE TESORERÍA

REVISÓ

MTRO. HÉCTOR A. JAIME HEREDIA
DELEGADO ADMINISTRATIVO

AUTORIZÓ

ING. GASPAR ROMERO CAMPOS
DIRECTOR ADMINISTRATIVO



2015 - 2021



Colegio de Bachilleres del Estado de Michoacán

Gobierno del Estado de Michoacán



ESTADO DE FLUJO DE EFECTIVO AL 31 DE MAYO DE 2020

CONCEPTO	IMPORTE
ENTRADAS	
SUBSIDIO FEDERAL	237'408,835.00
SUBSIDIO ESTATAL	332'125,844.15
INGRESOS PROPIOS	16'702,763.00
OTROS INGRESOS	186,744.63
	<u>586'424,186.78</u>
SALIDAS	
FONDO FIJO	20,000.00
GASTOS DE OPERACION	(12'600,744.57)
SUELDOS POR PAGAR	(2,420.87)
DEUDORES POR ANTICIPO DE LA TESORERIA	1'449,078.96
DEUDORES DIVERSOS	24,529.62
RESULTADO DE EJERCICIOS ANTERIORES	612'470,474.63
CUENTAS POR COBRAR	28,689.79
OTROS DERECHOS A RECIBIR EFECTIVO	407,050.39
RECTIFICACIÓN DE RESULTADOS DE EJERCICIOS ANTERIORES	(128'760,133.00)
SUBSIDIO POR COBRAR 2010	484,276.40
SUBSIDIO POR COBRAR 2011	5'820,491.21
SUBSIDIO POR COBRAR 2012 ESTATAL	4'029,160.74
SUBSIDIO POR COBRAR 2013 FEDERAL	286,345.86
SUBSIDIO POR COBRAR 2014 FEDERAL	11'140,752.84
SUBSIDIO POR COBRAR 2015 FEDERAL	5'413,998.67
SUBSIDIO POR COBRAR 2015 ESTATAL	14'757,961.00
SUBSIDIO POR COBRAR 2016 FEDERAL	1'916,861.74
SUBSIDIO POR COBRAR 219 ESTATAL	24'248,949.15
	<u>541'135,322.56</u>

FECTIVO GENERADO:

\$ 45'288,864.22

**COLEGIO DE BACHILLERES DEL ESTADO DE MICHOACÁN
ESTADO DE ACTIVIDADES
DEL 10 DE ENERO AL 31 DE MAYO DEL 2020**

	31/05/2020	31/05/2019
INGRESOS DE LA GESTIÓN:		
IMPUESTOS		
IMPUESTOS SOBRE LOS INGRESOS		
IMPUESTOS SOBRE EL PATRIMONIO		
IMPUESTOS SOBRE LA PRODUCCIÓN		
IMPUESTOS AL COMERCIO EXTERIOR		
IMPUESTOS SOBRE NOMINAS Y ASIMILABLES		
ACCESORIOS DE IMPUESTOS		
CONTRIBUCIONES DE MEJORAS		
DERECHOS		
PRODUCTOS DE TIPO CORRIENTE		
APROVECHAMIENTOS DE TIPO CORRIENTE		
INGRESOS POR VENTA DE BIENES Y SERVICIOS PRODUCIDOS EN ESTABLECIMIENTOS DE GOBIERNO		
OTRAS CONTRIBUCIONES CAUSADAS EN EJERCICIOS ANTERIORES		
PARTICIPACIONES Y APORTACIONES		
PARTICIPACIONES		
APORTACIONES		
CONVENIOS	569,534,679.15	633,610,743.89
TRANSFERENCIAS, ASIGNACIONES, SUBSIDIOS Y OTRAS AYUDAS		
TRANSFERENCIAS INTERNAS Y ASIGNACIONES AL SECTOR PÚBLICO		
TRANSFERENCIAS AL RESTO DEL SECTOR PÚBLICO		
AYUDAS SOCIALES		
PENSIONES Y JUBILACIONES		
OTROS INGRESOS Y BENEFICIOS		
INGRESOS FINANCIEROS		
INTERESES GANADOS DE VALORES, CRÉDITOS, BONOS Y OTROS		
OTROS INGRESOS FINANCIEROS		
INCREMENTO POR VARIACION DE INVENTARIOS		
DISMINUCIÓN DEL EXCESO DE EST. POR PARTIDA O DETERIORO U OBSOLECENCIA Y PROVISIONES		
OTROS INGRESOS Y BENEFICIOS VARIOS		
TOTAL DE INGRESOS	16,889,507.63	16,386,182.03
INGRESOS PENDIENTES DE RECIBIR		
TOTAL DE INGRESOS	586,424,186.78	649,996,925.92
INGRESOS POR CAPTAR DEVENGADOS		
GASTOS Y OTRAS PERDIDAS:		
GASTOS DE FUNCIONAMIENTO		
SERVICIOS PERSONALES	562,481,219.81	580,604,517.39
MATERIALES Y SUMINISTROS	4,185,516.20	5,104,989.13
SERVICIOS GENERALES	11,529,921.30	40,202,231.56
GASTOS DE INVERSIÓN		
GASTOS DE INVERSIÓN	236,318.63	-
TRANSFERENCIAS, ASIGNACIONES, SUBSIDIOS Y OTRAS AYUDAS		
TRANSFERENCIAS INTERNAS Y ASIGNACIONES AL SECTOR PÚBLICO		
TRANSFERENCIAS AL RESTO DEL SECTOR PÚBLICO		
SUBSIDIOS Y SUBVENCIÓNES		
AYUDAS SOCIALES		
PENSIONES Y JUBILACIONES		
TRANSFERENCIAS A FIDEICOMISOS, MANDATOS Y CONTRATOS ANALÓGOS		
TRANSFERENCIAS A LA SEGURIDAD SOCIAL		
DOMATIVOS		
TRANSFERENCIAS AL EXTERIOR	115,977.01	111,494.56
PARTICIPACIONES Y APORTACIONES		
PARTICIPACIONES		
APORTACIONES		
CONVENIOS		
INTERESES, COMISIONES Y OTROS GASTOS DE LA DEUDA PÚBLICA		
OTROS GASTOS Y PERDIDAS EXTRAORDINARIAS		
ESTIMACIONES DEPRECIACIONES DETERIOROS, OBSOLECENCIAS, AMORTIZACIONES Y PROVISIONES		
DISMINUCIÓN DE INVENTARIOS		
AUMENTO POR INSUFICIENCIA DE EST. POR PERDIDA, DETERIORO U OBSOLECENCIA Y PROVISIONES		
OTROS GASTOS		
RESULTADO INTEGRAL DE FINANCIAMIENTO (RIFI)	578,548,952.95	626,023,232.84
TOTAL DE GASTOS Y OTRAS PERDIDAS		
AHORRO/DESAHORRO NETO DEL EJERCICIO	7,975,233.83	23,973,693.28
BAJO PROTESTA DE DECIR VERDAD DECLARAMOS QUE LOS ESTADOS FINANCIEROS Y SUS NOTAS, SON RAZONABLEMENTE CORRECTOS Y SON		

ELABORO:

C. P. MYRIAM IVONE VAÑEZ PÉREZ
JEFA DEL DP.TO. DE TESORERÍA

RESPONSABILIDAD DEL EMISOR
REVISO:


MTR. HÉCTOR ANTONIO JAIME HEREDIA
DELEGADO ADMINISTRATIVO


AUTORIZO:


ING. GASPÁR ROMERO CAMPOS
DIRECTOR GENERAL

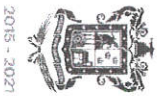
ACTIVO	31/05/2020	31/05/2019	PASIVO	31/05/2020	31/05/2019
ACTIVO CIRCULANTE			PASIVO CIRCULANTE		
Efectivo y Equivalente de Efectivo	45,308,864.22	68,876,953.52	Cuentas por Pagar a Corto Plazo	591,152,118.39	472,419,808.03
Derechos a Recibir Efectivo o Equivalentes	70,008,146.37	74,566,840.63	Documentos por Pagar a Corto Plazo	-	-
Derechos a Recibir Bienes y Servicios	-	-	Porción a Corto Plazo de la Deuda Pública a largo Plazo	-	-
Almacenes	2,732.32	2,732.32	Titulos y Valores a Corto Plazo	-	-
Otros Activos Circulantes	-	-	Pasivos Diferidos a Corto Plazo	-	-
			Fondos y Bienes de Terceros en Garantía v/o Administración A CC. A Corto Plazo	-	-
TOTAL DE ACTIVOS CIRCULANTES	115,319,742.91	143,446,526.47	Provisiones a Corto Plazo	-	-
			Otros Pasivos a Corto Plazo	-	-
ACTIVO NO CIRCULANTE			TOTAL DE PASIVO CIRCULANTE	591,152,118.39	472,419,808.03
Efectivo o Equivalente a Recibir en el Largo Plazo	-	-	PASIVO NO CIRCULANTE		
Bienes Inmuebles, Infraestructura y Construcción en Proceso	184,478,999.62	181,817,422.82	Cuentas por Pagar a Largo Plazo	-	-
Bienes Muebles	160,307,895.59	155,251,866.29	Documentos por Pagar a Largo Plazo	-	-
Activos Intangibles	-	-	Deuda Pública a Largo Plazo	-	-
Depreciación, Deterioro y Amortización Acum	133,768,182.29	-	Pasivos Diferidos a Largo Plazo	-	-
Activos Diferidos	-	-	Fondos y Bienes de Terceros en Garantía v/o Administración A CC. A Corto Plazo	-	-
Otros Activos Circulantes	-	-	Provisiones a Largo Plazo	-	-
TOTAL DE ACTIVOS NO CIRCULANTES	211,018,712.92	337,069,289.11	Otros Pasivos a Largo Plazo	-	-
			Total de Pasivos No Circulantes	-	-
			TOTAL DE PASIVOS	591,152,118.39	472,419,808.03
			HACIENDA PÚBLICA Y PATRIMONIO		
			HACIENDA PÚBLICA /PATRIMONIO CONTRIBUIDO	211,021,445.24	337,072,021.43
			Aportaciones	211,021,445.24	337,072,021.43
			Donaciones de Capital	-	-
			Actualización de la Deuda Pública/Patrimonio	0.00	0.00
			HACIENDA PÚBLICA/PATRIMONIO GENERADO	-\$ 475,835,107.80	-\$ 328,976,013.88
			Resultados del Ejercicio Ahorro/Desahorro	7,875,233.83	23,973,693.28
			Resultados de los Ejercicios Anteriores	612,470,474.63	-372,469,356.67
			Revalúos	-	0.00
			Reservas	-	0.00
			Rectificaciones de Resultados de Ejer. Anteriores	128,760,133.00	19,519,649.51
			EXCESO O INSUFICIENCIA EN LA ACTUALIZACION DE LA HACIENDA PÚBLICA/PATRIMONIO		
			TOTAL DE HACIENDA PUB/PATRIMONIO	-264,813,662.56	8,096,007.55
TOTAL DE ACTIVOS	\$ 326,338,455.83	\$ 480,515,815.58	TOTAL PASIVO Y HACIENDA PÚBLICA/PATRIMONIO	\$ 326,338,455.83	\$ 480,515,815.58

"BAJO PROTESTA DE DECIR VERDAD DECLARAMOS QUE LOS ESTADOS FINANCIEROS Y SUS NOTAS, SON RAZONABLEMENTE CORRECTOS Y SON RESPONSABILIDAD DEL EMISOR"

ELABORÓ

C.P. MYRIAM IVONE YAÑEZ PÉREZ
JEFA DEL DEPTO. DE TESORERÍA

REVISÓ

MTRO. HÉCTOR A. JAIME HEREDIA
DELEGADO ADMINISTRATIVO

AUTORIZO

ING. GASPAR ROMERO CAMPOS
DIRECTOR ADMINISTRATIVO



2015 - 2021



Colegio de Bachilleres del Estado de Michoacán

Gobierno del Estado de Michoacán



ESTADO DE FLUJO DE EFECTIVO AL 30 DE JUNIO DE 2020

CONCEPTO	IMPORTE
ENTRADAS	
SUBSIDIO FEDERAL	281 '027,738.00
SUBSIDIO ESTATAL	371 '883,402.15
INGRESOS PROPIOS	17 '050,372.00
OTROS INGRESOS	283,533.62
	<u>670 '245,045.77</u>
SALIDAS	
FONDO FIJO	20,000.00
GASTOS DE OPERACIÓN	77 '837,781.97
SUELDOS POR PAGAR	(12,454.29)
DEUDORES POR ANTICIPO DE LA TESORERIA	2 '120,950.20
DEUDORES DIVERSOS	15,555.29
RESULTADO DE EJERCICIOS ANTERIORES	612 '470,474.63
CUENTAS POR COBRAR	72,343.22
OTROS DERECHOS A RECIBIR EFECTIVO	407,050.39
RECTIFICACIÓN DE RESULTADOS DE EJERCICIOS ANTERIORES	(128 '760,133.00)
SUBSIDIO POR COBRAR 2010	484,276.40
SUBSIDIO POR COBRAR 2011	5 '820,491.21
SUBSIDIO POR COBRAR 2012 ESTATAL	4 '029,160.74
SUBSIDIO POR COBRAR 2013 FEDERAL	286,345.86
SUBSIDIO POR COBRAR 2014 FEDERAL	11 '140,752.84
SUBSIDIO POR COBRAR 2015 FEDERAL	5 '413,998.67
SUBSIDIO POR COBRAR 2015 ESTATAL	14 '757,961.00
SUBSIDIO POR COBRAR 2016 FEDERAL	1 '916,861.74
SUBSIDIO POR COBRAR 219 ESTATAL	24 '248,949.15
	<u>632 '270,366.02</u>

FECTIVO GENERADO:

\$ 37'974,679.75

Periférico Paseo de la República No. 4107-B, Co. Ana María Gallaga, C.P. 58195, Morelia, Michoacán

Teléfono, 3 22 43 00 Ext. 183

Correo: cobaen_tesoreria@cobamich.edu.mx

COLEGIO DE BACHILLERES DEL ESTADO DE MICHOACÁN
ESTADO DE ACTIVIDADES
DEL 10 DE ENERO AL 30 DE JUNIO DEL 2020

	30/06/2020	30/06/2019
INGRESOS DE LA GESTIÓN:		
IMPUESTOS		
IMPUESTOS SOBRE LOS INGRESOS		
IMPUESTOS SOBRE EL PATRIMONIO		
IMPUESTOS SOBRE LA PRODUCCION, EL CONSUMO Y LAS TRANSACCIONES		
IMPUESTOS AL COMERCIO EXTERIOR		
IMPUESTOS SOBRE NOMINAS Y ASIMILABLES		
ACCESORIOS DE IMPUESTOS		
OTROS IMPUESTOS		
CONTRIBUCIONES DE MEJORAS		
DERECHOS		
PRODUCTOS DE TIPO CORRIENTE		
ARROVECHAMIENTOS DE TIPO CORRIENTE		
INGRESOS POR VENTA DE BIENES Y SERVICIOS PRODUCIDOS EN ESTABLECIMIENTOS DE GOBIERNO		
OTRAS CONTRIBUCIONES CAUSADAS EN EJERCICIOS ANTERIORES		
PARTICIPACIONES Y APORTACIONES		
PARTICIPACIONES		
APORTACIONES		
CONVENIOS		
TRANSFERENCIAS ASIGNACIONES, SUBSIDIOS Y OTRAS AYUDAS	652,911,140.15	728,514,974.39
TRANSFERENCIAS INTERNAS Y ASIGNACIONES AL SECTOR PUBLICO		
TRANSFERENCIAS AL RESTO DEL SECTOR PUBLICO		
AYUDAS SOCIALES		
PENSIONES Y JUBILACIONES		
OTROS INGRESOS Y BENEFICIOS		
INGRESOS FINANCIEROS		
INTERESES GANADOS DE VALORES, CREDITOS, BONOS Y OTROS		
OTROS INGRESOS FINANCIEROS		
INCREMENTO POR VARIACION DE INVENTARIOS		
DISMINUCION DEL EXCESO DE EST. POR PARTIDA O DEFICITARIO U OBSOLECENCIA Y PROVISIONES	17,333,905.62	17,025,566.93
OTROS INGRESOS Y BENEFICIOS VARIOS	670,245,045.77	745,540,561.32
TOTAL DE INGRESOS	670,245,045.77	745,540,561.32
INGRESOS PENDIENTES DE RECIBIR	670,245,045.77	745,540,561.32
TOTAL DE INGRESOS	670,245,045.77	745,540,561.32
INGRESOS POR CAPTAR DEVENGADOS		
GASTOS Y OTRAS PERDIDAS:		
GASTOS DE FUNCIONAMIENTO		
SERVICIOS PERSONALES	643,536,125.23	669,089,240.00
MATERIALES Y SUMINISTROS	5,497,262.16	7,046,388.63
SERVICIOS GENERALES	14,621,557.88	46,276,072.28
GASTOS DE INVERSION	423,774.63	854,408.79
GASTOS DE INVERSION		
TRANSFERENCIAS ASIGNACIONES, SUBSIDIOS Y OTRAS AYUDAS		
TRANSFERENCIAS INTERNAS Y ASIGNACIONES AL SECTOR PUBLICO		
TRANSFERENCIAS AL RESTO DEL SECTOR PUBLICO		
SUBSIDIOS Y SUBVENCIONES		
AYUDAS SOCIALES	115,977.01	288,461.65
PENSIONES Y JUBILACIONES		
TRANSFERENCIAS A FIDELCOMISOS, MANDATOS Y CONTRATOS ANALOGOS		
TRANSFERENCIAS A LA SEGURIDAD SOCIAL		
DONATIVOS		
TRANSFERENCIAS AL EXTERIOR		
PARTICIPACIONES Y APORTACIONES		
PARTICIPACIONES		
APORTACIONES		
CONVENIOS		
INTERESES, COMISIONES Y OTROS GASTOS DE LA DEUDA PUBLICA		
OTROS GASTOS Y PERDIDAS EXTRAORDINARIAS		
ESTIMACIONES, DEPRECIACIONES, DETERIOROS, OBSOLECENCIAS, RECONSTITUCIONES Y PROVISIONES		
DISMINUCION DE INVENTARIOS		
AUMENTO POR INSUFICIENCIA DE EST. POR PERDIDA, DETERIORO U OBSOLECENCIA Y PROVISIONES		
OTROS GASTOS		
RESULTADO INTEGRAL DE FINANCIAMIENTO (RIF)	664,196,696.91	723,554,571.35
TOTAL DE GASTOS Y OTRAS PERDIDAS	664,196,696.91	723,554,571.35
AHORRO/DESAHORRO NETO DEL EJERCICIO	6,048,348.86	21,985,989.97
BAJO PROTESTA DE DECIR VERDAD DECLARAMOS QUE LOS ESTADOS FINANCIEROS Y SUS NOTAS, SON RAZONABLEMENTE CORRECTOS Y SON		

RESPONSABILIDAD DEL EMISOR*

REVISO:

AUTORIZO:

AUTORIZO:

AUTORIZO:

AUTORIZO:

ELABORO:
C. P. IVYRIAMI IVONE YAÑEZ PÉREZ
JEFA DEL DPTO. DE TESORERÍA

MTR. HECTOR ANTONIO JAIME HERRERA
DELEGADO ADMINISTRATIVO

ING. GASPARE ROMERO CAMPOS
DIRECTOR GENERAL



ACTIVO	30/06/2020	30/06/2019	PASIVO	30/06/2020	31/06/2019
ACTIVO CIRCULANTE			PASIVO CIRCULANTE		
Efectivo y Equivalente de Efectivo	37,994,679.75	56,329,013.09	Cuentas por Pagar a Corto Plazo	586,371,369.23	450,693,870.84
Derechos a Recibir Efectivo o Equivalentes	70,714,696.71	71,556,555.87	Documentos por Pagar a Corto Plazo	-	-
Derechos a Recibir Bienes y Servicios	-	-	Porción a Corto Plazo de la Deuda Pública a largo Plazo	-	-
Almacenes	2,732.32	2,732.32	Titulos y Valores a Corto Plazo	-	-
Otros Activos Circulantes	-	-	Pasivos Diferidos a Corto Plazo	-	-
			Fondos y Bienes de Terceros en Garantía v/o Administración A CC. A Corto Plazo	-	-
TOTAL DE ACTIVOS CIRCULANTES	108,712,108.78	127,888,301.28	Provisiones a Corto Plazo	-	-
			Otros Pasivos a Corto Plazo	-	-
ACTIVO NO CIRCULANTE			TOTAL DE PASIVO CIRCULANTE	586,371,369.23	450,693,870.84
Efectivo o Equivalente a Recibir en el Largo Plazo	-	-	PASIVO NO CIRCULANTE		
Bienes Inmuebles, Infraestructura y Construcción en Proceso	184,478,999.62	181,817,422.82	Cuentas por Pagar a Largo Plazo	-	-
Bienes Muebles	160,495,351.59	156,213,689.54	Documentos por Pagar a Largo Plazo	-	-
Activos Intangibles	-	-	Deuda Pública a Largo Plazo	-	-
Depreciación, Deterioro y Amortización Acum	133,768,182.29	-	Pasivos Diferidos a Largo Plazo	-	-
Activos Diferidos	-	-	Fondos y Bienes de Terceros en Garantía v/o Administración A CC. A Corto Plazo	-	-
Otros Activos Circulantes	-	-	Provisiones a Largo Plazo	-	-
TOTAL DE ACTIVOS NO CIRCULANTES	211,206,168.92	338,031,112.36	Otros Pasivos a Largo Plazo	-	-
			Total de Pasivos No Circulantes	-	-
			TOTAL DE PASIVOS	586,371,369.23	450,693,870.84
			HACIENDA PÚBLICA Y PATRIMONIO		
			HACIENDA PÚBLICA /PATRIMONIO CONTRIBUIDO	211,208,901.24	338,033,844.68
			Aportaciones	211,208,901.24	338,033,844.68
			Donaciones de Capital	-	-
			Actualización de la Deuda Pública/Patrimonio	0.00	0.00
			HACIENDA PÚBLICA/PATRIMONIO GENERADO	-\$ 477,661,992.77	-\$ 322,808,301.88
			Resultados del Ejercicio Ahorro/Desahorro	6,048,348.86	21,985,989.97
			Resultados de los Ejercicios Anteriores	612,470,474.63	372,469,356.67
			Revalúos	-	-
			Reservas	-	-
			Rectificaciones de Resultados de Ejer. Anteriores	128,760,133.00	27,675,064.82
			EXCESO O INSUFICIENCIA EN LA ACTUALIZACION DE LA HACIENDA PÚBLICA/PATRIMONIO		
			TOTAL DE HACIENDA PÚBL/PATRIMONIO	-266,453,091.53	15,225,542.80
TOTAL DE ACTIVOS	\$ 319,918,277.70	\$ 465,919,413.64	TOTAL PASIVO Y HACIENDA PÚBLICA/PATRIMONIO	\$ 319,918,277.70	\$ 465,919,413.64

"BAJO PROTESTA DE DECIR VERDAD DECLARAMOS QUE LOS ESTADOS FINANCIEROS Y SUS NOTAS, SON RAZONABLEMENTE CORRECTOS Y SON RESPONSABILIDAD DEL EMISOR"

ELABORÓ

C.P. MYRIAM IVONE YAÑEZ PÉREZ
JEFA DEL DEPTD. DE TESORERÍA

REVISÓ

MTRO. HÉCTOR A. JAJME HEREDIA
DELEGADO ADMINISTRATIVO

AUTORIZÓ

ING. GABRIEL ROMERO CAMPOS
DIRECTOR ADMINISTRATIVO

DESTINO DE LOS RECURSOS FEDERALES QUE RECIBEN UNIVERSIDADES E INSTITUCIONES DE EDUCACIÓN MEDIA SUPERIOR Y SUPERIOR

En términos del artículo 39, fracción V del Decreto de Presupuesto de Egresos de la Federación para el Ejercicio Fiscal 2020


Programas y cumplimiento de metas

Cifras acumuladas desde enero al periodo que se reporta

Fracción V

Universidad / Institución	Ciclo escolar	Inicio ó Fin	Número de Alumnos	Nivel Educativo (Media Superior o superior)	Tipo de Servicio o Subsistema	Enero-Junio
COLEGIO DE CBACHILLERES DEL ESTADO DE MICHOACAN	2019-2020	INICIO	39,848	MEDIO SUPERIOR	EDUCATIVO ESCOLARIZADO Y NO ESCOLARIZADO	Enero-Junio
COLEGIO DE CBACHILLERES DEL ESTADO DE MICHOACAN	2019-2020	FINAL	40,175	MEDIO SUPERIOR	EDUCATIVO ESCOLARIZADO Y NO ESCOLARIZADO	Enero-Junio

ING. GASPARET ROMERO CAMPOS
DIRECTOR GENERAL



**COLEGIO DE
BACHILLERES
DEL ESTADO
DE MICHOACÁN
DIRECCION GENERAL**



Gobierno del Estado
de Michoacán de Ocampo

Dependencia	Colegio de Bachilleres del Estado de Michoacán
Sub-dependencia	Dirección General
Oficina	Delegación Administrativa
No. de oficio	D.G.3795/2020
Expediente	
Asunto:	Se envía Información

"2020, Año del 50 Aniversario Luctuoso del Gral. Lázaro Cárdenas del Rio"

Morelia, Mich., 14 de Octubre del 2020

MTRA. SILVIA AGUILAR MARTÍNEZ
COORD. SECTORIAL DE OPERACIÓN TÉCNICA Y FINANCIERA DE
LA SUBS. DE EDUC. MEDIA SUPERIOR DE LA SECRETARÍA DE
EDUCACIÓN PÚBLICA.
P R E S E N T E


Por medio del presente, me permito informar a usted que a través de los correos electrónicos alejandrina.waldo@sems.gob.mx; daniel.hernandezg@sems.gob.mx; marisol.garcia@sems.gob.mx ya fueron enviados los formatos correspondientes al 3er. Trimestre 2020 para dar cumplimiento a lo establecido en el Art. 39 del Decreto del Presupuesto de Egresos de la Federación 2020, mismos que contienen la siguiente información:

- Los programas a que se destinan los recursos y el cumplimiento de las metas correspondientes
- Costo de Nómina del personal docente, no docente, administrativo y manual, identificado por categoría y tabulador de remuneraciones por puesto, así como su responsabilidad laboral y su lugar de ubicación.
- Desglose de gasto corriente destinado a operación
- Estados Financieros de los meses de Julio a Septiembre de 2020.
- Información sobre matrícula de inicio y fin del ciclo escolar

Sin otro particular reciba un cordial saludo.

A T E N T A M E N T E

ING. GASPAR ROMERO CAMPOS
DIRECTOR GENERAL



c.c.: Lic. Irma Alejandrina Waldo Martínez, Directora de Subsidios y Presupuesto de Planteles de la S.E.M.S
c.c.: Lic. Héctor A. Jaime Heredia. - Delegado Administrativo del COBAEM
c.c.: Archivo

GRC/HJ/EGG/erz**

#MichoacánSeEscucha

DESTINO DE LOS RECURSOS FEDERALES QUE RECIBEN UNIVERSIDADES E INSTITUCIONES DE EDUCACIÓN MEDIA SUPERIOR Y SUPERIOR

En términos del artículo 39, fracción I del Decreto de Presupuesto de Egresos de la Federación para el Ejercicio Fiscal 2020

Programas y cumplimiento de metas

Cifras acumuladas desde enero al periodo que se reporta

Fracción I

Universidad / Institución	Programa	Gasto Ejercido (Millones de pesos)			Metas alcanzadas al período Enero-Septbre	Metas alcanzadas al período Enero-Septbre		
		Enero-Julio	Enero-Agosto	Enero-Septbre		Meta Anual Indicador / (Variable meta)	Metas programadas Enero-Septbre	Metas alcanzadas Enero- Septbre
SUBSIDIO FEDERAL					Participar en reuniones colegiadas internas y externas estamos R=(RR/RP)*100 R=REUNIONES RR= REUNIONES REALIZADAS RP= REUNIONES PROGRAMADAS	18	18	
					Asistir y participar en eventos oficiales institucionales. E=(ER/EP)*100 E=EVENTOS ER=EVENTOS REALIZADOS EP= EVENTOS PROGRAMADOS	9	9	
					Pago de nomina PN=(PAATP)*100 PN=PAGO DE NOMINA PAA=PERSONAL ADSCRIPTO A LAS AREAS TP= TOTAL DE PERSONAL	18	18	
COLEGIO DE BACHILLERES DEL ESTADO DE MICHOACAN	PRESTACION DE SERVICIOS DE EDUCACION MEDIA SUPERIOR	300,100,550	342,642,877	402,594,806	Seguimiento y evaluacion de los programas institucionales EP=(EPR/EPPI)*100 EP= EVALUACION DE PROGRAMAS EPR= EVALUACION DE PROGRAMAS REALIZADOS EPP= EVALUACION DE PROGRAMAS PROGRAMADAS	9	9	
					Normatividad actualizada NA=(NARANP)*100 NA= NORMATIVIDAD ACTUALIZADA NAR= NORMATIVIDAD ACTUALIZADA REALIZADA NAP= NORVATIVIDAD ACTUALIZADA PROGRAMADA	18	18	
					Incremento de la matricula a través de la promoción de los centros educativos IMR=(IMRIMP)*100 IMR= INCREMENTO A LA MATRICULA REALIZADA IMP= INCREMENTO A LA MATRICULA PROGRAMADA	40,175	40,175	
SUBSIDIO ESTATAL					Elevar la calidad educativa a través de la capacitación del personal P=(PC/PCPI)*100 P= PERSONAL PC= PERSONAL CAPACITADO PCP= PERSONAL CAPACITADO PROGRAMADO	11	13	
					Proporcionar la asesoría jurídica al personal del colegio AP=(AP/APP)*100 A=ASESORIA AP= ASISTENCIA AL PERSONAL APP= ASISTENCIA AL PERSONAL PROGRAMADO	9	9	
					Atender efectivamente los juicios jurídico-laborales que se presentan en contra del colegio JL=(JL/JLP)*100 JL= JUICIOS LABORALES JLA= JUICIOS LABORALES ATENDIDOS JLP= JUICIOS LABORALES	9	9	
COLEGIO DE BACHILLERES DEL ESTADO DE MICHOACAN	PRESTACION DE SERVICIOS DE EDUCACION MEDIA SUPERIOR	446,910,385	529,938,273	547,552,930	Distribuir efectivamente los recursos financieros a los distintos centros de trabajo AR=(AR/ARP)*100 AR= ADMINISTRACIÓN DE RECURSOS AER=ADMINISTRACIÓN EFICIENTES DE LOS RECURSOS ARP= ADMINISTRACIÓN	27	27	
					Elaborar oportunamente los estados financieros del colegio, para reportar a las instancias correspondientes in+H9:H+H1915	18	18	
TOTAL				950,147,736	Contribuir a mejorar las relaciones de la institución con los diferentes organismos a través de la firma de convenios de colaboración G=(GDR/GDP)*100 G=GESTIÓN GDR= GESTIÓN DIRECTIVA REALIZADA GDP= GESTIÓN DIRECTIVA PROGRAMADA	7	9	
					Organizar y participar en eventos institucionales y de gobierno PG=(PP/PPPI)*100 PG= PROGRAMAS DE GOBIERNO PP= PERSONAS PARTICIPATES PP= PERSONAS PROGRAMADAS	11	14	
					Conocer a través del seguimiento de estudiantes que se encuentran vinculados en diversos sectores para el desarrollo de proyectos productivos E=(EVA/EV)*100 EVA= ESTUDIANTES VINCULADOS ATENDIDOS EV= ESTUDIANTES VINCULADOS PROGRAMADOS	9	9	

ING. GASPAR ROMERO CAMPOS
DIRECTOR GENERAL



DESTINO DE LOS RECURSOS FEDERALES QUE RECIBEN UNIVERSIDADES E INSTITUCIONES DE EDUCACIÓN MEDIA SUPERIOR Y SUPERIOR

En términos del artículo 39, fracción II del Decreto de Presupuesto de Egresos de la Federación para el Ejercicio Fiscal 2020

Costo de la plantilla de personal

Cifras acumuladas desde enero al periodo que se reporta

Fracción II

Universidad / Institución	Estructura de la Plantilla													
	Categoría	Tipo de personal 1 /	Costo unitario bruto (pesos)			Número de plazas			Responsabilidad laboral	Ubicación	Costo total de la plantilla (Pesos)			
			Julio	Agosto	Septbre	Julio	Agosto	Septbre			Julio	Agosto	Septbre	Acumulado Julio-Septbre
COLEGIO DE BACILLERES DEL ESTADO DE MICHOACAN	JEFE DE OFICINA	ADMINISTRATIVO	27,715	29,193	18,460	150	151	152	ADMINISTRATIVO	74 UNIDADES ADMINISTRATIVAS O PLANTELES	4,157,316	4,408,107	2,805,982	11,371,405
COLEGIO DE BACILLERES DEL ESTADO DE MICHOACAN	ADMINISTRATIVO ESPECIALIZADO	ADMINISTRATIVO	19,077	20,786	13,387	16	16	16	ADMINISTRATIVO	14 UNIDADES ADMINISTRATIVAS O PLANTELES	305,231	332,570	214,188	851,989
COLEGIO DE BACILLERES DEL ESTADO DE MICHOACAN	RECEPCIONISTA	ADMINISTRATIVO	19,183	20,883	13,843	1	1	1	ADMINISTRATIVO	2 UNIDADES ADMINISTRATIVAS O PLANTELES	19,183	20,883	13,843	53,909
COLEGIO DE BACILLERES DEL ESTADO DE MICHOACAN	SECRETARIA DE JEFE DE DEPARTAMENTO	ADMINISTRATIVO	19,215	20,940	12,979	20	20	20	ADMINISTRATIVO	13 UNIDADES ADMINISTRATIVAS O PLANTELES	384,303	418,803	259,587	1,062,693
COLEGIO DE BACILLERES DEL ESTADO DE MICHOACAN	TAQUIMECANOGRAFA	ADMINISTRATIVO	15,384	16,888	9,751	113	115	115	ADMINISTRATIVO	93 UNIDADES ADMINISTRATIVAS O PLANTELES	1,738,454	1,942,188	1,121,367	4,802,009
COLEGIO DE BACILLERES DEL ESTADO DE MICHOACAN	MECANOGRAFA	ADMINISTRATIVO	14,558	15,911	9,533	14	15	14	ADMINISTRATIVO	14 UNIDADES ADMINISTRATIVAS O PLANTELES	203,791	238,667	133,459	575,917
COLEGIO DE BACILLERES DEL ESTADO DE MICHOACAN	PROFESOR CBI	DOCENTE	4,526	6,260	2,515	2,307	2,317	2,465	DOCENTE HORA SEMANA MES	108 UNIDADES ADMINISTRATIVAS O PLANTELES	10,441,980	14,503,902	6,200,020	31,145,902
COLEGIO DE BACILLERES DEL ESTADO DE MICHOACAN	PROFESOR CBII	DOCENTE	7,009	9,416	4,798	474	481	541	DOCENTE HORA SEMANA MES	92 UNIDADES ADMINISTRATIVAS O PLANTELES	3,322,089	4,529,126	2,595,962	10,447,177
COLEGIO DE BACILLERES DEL ESTADO DE MICHOACAN	PROFESOR CBIII	DOCENTE	7,634	10,312	5,527	355	359	393	DOCENTE HORA SEMANA MES	85 UNIDADES ADMINISTRATIVAS O PLANTELES	2,709,990	3,701,916	2,172,071	8,583,977
COLEGIO DE BACILLERES DEL ESTADO DE MICHOACAN	PROFESOR CBIV	DOCENTE	9,974	13,246	7,005	240	245	272	DOCENTE HORA SEMANA MES	85 UNIDADES ADMINISTRATIVAS O PLANTELES	2,392,842	3,245,364	1,905,428	7,544,634
COLEGIO DE BACILLERES DEL ESTADO DE MICHOACAN	JEFE DE OFICINA	ADMINISTRATIVO	25,447	26,757	17,263	20	20	20	ADMINISTRATIVO	12 UNIDADES ADMINISTRATIVAS O PLANTELES	508,936	535,350	345,269	1,389,555
COLEGIO DE BACILLERES DEL ESTADO DE MICHOACAN	INGENIERO EN SISTEMAS	ADMINISTRATIVO	28,992	30,815	18,305	92	92	92	CONFIANZA	89 UNIDADES ADMINISTRATIVAS O PLANTELES	2,667,274	2,835,020	1,684,105	7,186,399
COLEGIO DE BACILLERES DEL ESTADO DE MICHOACAN	CHOFER	ADMINISTRATIVO	34,779	18,582	12,110	1	1	1	SERVICIOS	1 UNIDADES ADMINISTRATIVAS O PLANTELES	34,779	18,582	12,110	65,471
COLEGIO DE BACILLERES DEL ESTADO DE MICHOACAN	JEFE DE SERVICIOS GENERALES	ADMINISTRATIVO	19,168	13,492	13,914	2	3	2	CONFIANZA	1 UNIDADES ADMINISTRATIVAS O PLANTELES	38,337	40,475	27,829	106,641
COLEGIO DE BACILLERES DEL ESTADO DE MICHOACAN	RESPONSABLE DE LABORATORIO TECNICO	ADMINISTRATIVO	30,431	32,239	19,554	65	65	65	CONFIANZA	65 UNIDADES ADMINISTRATIVAS O PLANTELES	1,978,012	2,095,553	1,271,030	5,344,595
COLEGIO DE BACILLERES DEL ESTADO DE MICHOACAN	INVESTIGADOR ESPECIALIZADO	ADMINISTRATIVO	35,696	26,928	22,554	6	9	6	CONFIANZA	6 UNIDADES ADMINISTRATIVAS O PLANTELES	214,174	242,355	135,323	591,852
COLEGIO DE BACILLERES DEL ESTADO DE MICHOACAN	TECNICO	ADMINISTRATIVO	18,584	20,494	11,403	115	115	118	CONFIANZA	100 UNIDADES ADMINISTRATIVAS O PLANTELES	2,137,180	2,356,822	1,345,571	5,839,573
COLEGIO DE BACILLERES DEL ESTADO DE MICHOACAN	TECNICO ESPECIALIZADO	ADMINISTRATIVO	27,421	28,954	16,855	133	135	137	CONFIANZA	114 UNIDADES ADMINISTRATIVAS O PLANTELES	3,646,961	3,908,765	2,309,163	9,864,909
COLEGIO DE BACILLERES DEL ESTADO DE MICHOACAN	SECRETARIA DE SUBDIRECTOR DE AREA	ADMINISTRATIVO	16,532	18,232	5,814	1	1	1	CONFIANZA	1 UNIDADES ADMINISTRATIVAS O PLANTELES	16,532	18,232	5,814	40,578
COLEGIO DE BACILLERES DEL ESTADO DE MICHOACAN	SECRETARIA DE DIRECTOR DE AREA	ADMINISTRATIVO	21,889	23,877	15,025	13	13	13	CONFIANZA	13 UNIDADES ADMINISTRATIVAS O PLANTELES	284,562	310,412	195,322	790,296
COLEGIO DE BACILLERES DEL ESTADO DE MICHOACAN	JEFE DE ALMACEN	ADMINISTRATIVO	19,990	21,690	14,419	1	1	1	CONFIANZA	1 UNIDADES ADMINISTRATIVAS O PLANTELES	19,990	21,690	14,419	56,099
COLEGIO DE BACILLERES DEL ESTADO DE MICHOACAN	SECRETARIA DE DIRECTOR DE PLANTEL	ADMINISTRATIVO	19,600	21,345	12,661	93	93	93	CONFIANZA	93 UNIDADES ADMINISTRATIVAS O PLANTELES	1,822,790	1,985,049	1,177,519	4,985,358
COLEGIO DE BACILLERES DEL ESTADO DE MICHOACAN	SECRETARIA DE SUBDIRECTOR DE PLANTEL	ADMINISTRATIVO	17,619	19,329	11,520	31	31	33	CONFIANZA	27 UNIDADES ADMINISTRATIVAS O PLANTELES	546,186	599,216	357,128	1,502,530

DESTINO DE LOS RECURSOS FEDERALES QUE RECIBEN UNIVERSIDADES E INSTITUCIONES DE EDUCACIÓN MEDIA SUPERIOR Y SUPERIOR

En términos del artículo 39, fracción II del Decreto de Presupuesto de Egresos de la Federación para el Ejercicio Fiscal 2020

Costo de la plantilla de personal

Cifras acumuladas desde enero al periodo que se reporta

Fracción II

Universidad / Institución	Estructura de la Plantilla													
	Categoría	Tipo de personal 1 /	Costo unitario bruto (pesos)			Número de plazas			Responsabilidad laboral	Ubicación	Costo total de la plantilla (Pesos)			
			Julio	Agosto	Septbre	Julio	Agosto	Septbre			Julio	Agosto	Septbre	Acumulado Julio-Septbre
COLEGIO DE BACILLERES DEL ESTADO DE MICHOACAN	SECRETARIA DE DIRECTOR GENERAL	ADMINISTRATIVO	16,337	19,725	13,011	2	2	2	CONFIANZA	2 UNIDADES ADMINISTRATIVAS O PLANTELES	32,675	39,450	26,021	98,146
COLEGIO DE BACILLERES DEL ESTADO DE MICHOACAN	PROFESOR ASOCIADO "B" MEDIO TIEMPO (20 HRS)	DOCENTE	15,960	21,604	13,233	16	16	16	DOCENTE MEDIO TIEMPO	12 UNIDADES ADMINISTRATIVAS O PLANTELES	255,361	346,247	211,731	813,339
COLEGIO DE BACILLERES DEL ESTADO DE MICHOACAN	PROFESOR TITULAR "A" MEDIO TIEMPO (20 HRS)	DOCENTE	20,965	28,430	17,064	29	29	29	DOCENTE MEDIO TIEMPO	26 UNIDADES ADMINISTRATIVAS O PLANTELES	607,977	824,464	494,854	1,927,295
COLEGIO DE BACILLERES DEL ESTADO DE MICHOACAN	PROFESOR TITULAR "B" MEDIO TIEMPO (20 HRS)	DOCENTE	25,167	32,998	20,683	17	18	18	DOCENTE MEDIO TIEMPO	15 UNIDADES ADMINISTRATIVAS O PLANTELES	427,841	593,972	371,931	1,393,744
COLEGIO DE BACILLERES DEL ESTADO DE MICHOACAN	PROFESOR ASOCIADO "C" MEDIO TIEMPO (20 HRS)	DOCENTE	17,662	24,057	14,280	25	25	26	DOCENTE MEDIO TIEMPO	21 UNIDADES ADMINISTRATIVAS O PLANTELES	441,553	601,417	371,283	1,414,253
COLEGIO DE BACILLERES DEL ESTADO DE MICHOACAN	PROFESOR TITULAR "C" MEDIO TIEMPO (20 HRS)	DOCENTE	31,161	39,988	24,430	18	19	20	DOCENTE MEDIO TIEMPO	16 UNIDADES ADMINISTRATIVAS O PLANTELES	560,897	759,781	488,596	1,809,274
COLEGIO DE BACILLERES DEL ESTADO DE MICHOACAN	PROFESOR ASOCIADO "B" 3/4 TIEMPO (30 HRS)	DOCENTE	22,506	31,348	17,755	13	12	12	DOCENTE 3/4 TIEMPO	9 UNIDADES ADMINISTRATIVAS O PLANTELES	292,580	376,172	213,069	881,821
COLEGIO DE BACILLERES DEL ESTADO DE MICHOACAN	PROFESOR TITULAR "A" 3/4 TIEMPO (30 HRS)	DOCENTE	30,319	41,454	24,081	32	32	32	DOCENTE 3/4 TIEMPO	23 UNIDADES ADMINISTRATIVAS O PLANTELES	970,216	1,326,542	770,580	3,067,338
COLEGIO DE BACILLERES DEL ESTADO DE MICHOACAN	PROFESOR TITULAR "B" 3/4 TIEMPO (30 HRS)	DOCENTE	36,201	49,408	28,071	16	16	18	DOCENTE 3/4 TIEMPO	15 UNIDADES ADMINISTRATIVAS O PLANTELES	579,216	790,536	505,256	1,875,038
COLEGIO DE BACILLERES DEL ESTADO DE MICHOACAN	PROFESOR ASOCIADO "C" 3/4 TIEMPO (30 HRS)	DOCENTE	25,707	34,191	20,539	25	26	27	DOCENTE 3/4 TIEMPO	21 UNIDADES ADMINISTRATIVAS O PLANTELES	642,668	888,976	554,546	2,086,190
COLEGIO DE BACILLERES DEL ESTADO DE MICHOACAN	PROFESOR TITULAR "C" 3/4 TIEMPO (30 HRS)	DOCENTE	42,550	57,931	34,003	18	18	18	DOCENTE 3/4 TIEMPO	16 UNIDADES ADMINISTRATIVAS O PLANTELES	765,908	1,042,755	612,065	2,420,728
COLEGIO DE BACILLERES DEL ESTADO DE MICHOACAN	TECNICO DOCENTE ASOCIADO "B" 3/4 TIEMPO (30 HRS)	DOCENTE	20,584	27,706	17,350	1	1	1	DOCENTE 3/4 TIEMPO	1 UNIDADES ADMINISTRATIVAS O PLANTELES	20,584	27,706	17,350	65,640
COLEGIO DE BACILLERES DEL ESTADO DE MICHOACAN	PROFESOR TITULAR "A" TIEMPO COMPLETO (40 HRS)	DOCENTE	42,285	56,957	34,424	41	41	41	DOCENTE TIEMPO COMPLETO	25 UNIDADES ADMINISTRATIVAS O PLANTELES	1,733,674	2,335,226	1,411,383	5,480,283
COLEGIO DE BACILLERES DEL ESTADO DE MICHOACAN	PROFESOR TITULAR "B" TIEMPO COMPLETO (40 HRS)	DOCENTE	50,530	68,171	40,701	53	53	55	DOCENTE TIEMPO COMPLETO	40 UNIDADES ADMINISTRATIVAS O PLANTELES	2,678,077	3,613,055	2,238,538	8,529,670
COLEGIO DE BACILLERES DEL ESTADO DE MICHOACAN	PROFESOR ASOCIADO "C" TIEMPO COMPLETO (40 HRS)	DOCENTE	36,275	49,334	27,856	14	14	14	DOCENTE TIEMPO COMPLETO	11 UNIDADES ADMINISTRATIVAS O PLANTELES	507,845	690,684	389,982	1,588,511
COLEGIO DE BACILLERES DEL ESTADO DE MICHOACAN	PROFESOR TITULAR "C" TIEMPO COMPLETO (40 HRS)	DOCENTE	63,090	83,402	52,184	236	237	240	DOCENTE TIEMPO COMPLETO	69 UNIDADES ADMINISTRATIVAS O PLANTELES	14,889,322	19,766,190	12,524,161	47,179,673
COLEGIO DE BACILLERES DEL ESTADO DE MICHOACAN	AUXILIAR DE CONTABILIDAD	ADMINISTRATIVO	17,852	17,828	14,526	2	2	2	PROFESIONAL	2 UNIDADES ADMINISTRATIVAS O PLANTELES	35,703	35,657	29,053	100,413
COLEGIO DE BACILLERES DEL ESTADO DE MICHOACAN	IMPRESOR ESPECIALIZADO	ADMINISTRATIVO	18,472	20,172	13,409	1	1	1	SERVICIOS	1 UNIDADES ADMINISTRATIVAS O PLANTELES	18,472	20,172	13,409	52,053
COLEGIO DE BACILLERES DEL ESTADO DE MICHOACAN	AUXILIAR DE INTENDENCIA	ADMINISTRATIVO	14,848	16,479	9,633	194	191	199	SERVICIOS	118 UNIDADES ADMINISTRATIVAS O PLANTELES	2,880,512	3,147,566	1,917,006	7,945,084
COLEGIO DE BACILLERES DEL ESTADO DE MICHOACAN	VIGILANTE	ADMINISTRATIVO	14,779	16,685	9,717	213	212	218	SERVICIOS	107 UNIDADES ADMINISTRATIVAS O PLANTELES	3,147,867	3,537,279	2,118,260	8,803,406
COLEGIO DE BACILLERES DEL ESTADO DE MICHOACAN	ENCARGADO DEL ORDEN	ADMINISTRATIVO	19,807	21,619	12,983	154	155	157	SERVICIOS	100 UNIDADES ADMINISTRATIVAS O PLANTELES	3,050,273	3,350,990	2,038,357	8,439,620
COLEGIO DE BACILLERES DEL ESTADO DE MICHOACAN	ANALISTA TECNICO	ADMINISTRATIVO	21,495	23,129	14,002	54	55	55	TECNICO	45 UNIDADES ADMINISTRATIVAS O PLANTELES	1,160,764	1,272,133	770,106	3,203,003
COLEGIO DE BACILLERES DEL ESTADO DE MICHOACAN	TECNICO	ADMINISTRATIVO	20,531	22,722	14,722	169	170	168	TECNICO	113 UNIDADES ADMINISTRATIVAS O PLANTELES	3,469,807	3,862,719	2,473,234	9,805,760

DESTINO DE LOS RECURSOS FEDERALES QUE RECIBEN UNIVERSIDADES E INSTITUCIONES DE EDUCACIÓN MEDIA SUPERIOR Y SUPERIOR

En términos del artículo 39, fracción II del Decreto de Presupuesto de Egresos de la Federación para el Ejercicio Fiscal 2020

Costo de la plantilla de personal

Cifras acumuladas desde enero al periodo que se reporta

Fracción II

Universidad / Institución	Estructura de la Plantilla													
	Categoría	Tipo de personal 1 /	Costo unitario bruto (pesos)			Número de plazas			Responsabilidad laboral	Ubicación	Costo total de la plantilla (Pesos)			
			Julio	Agosto	Septbre	Julio	Agosto	Septbre			Julio	Agosto	Septbre	Acumulado Julio-Septbre
COLEGIO DE BACILLERES DEL ESTADO DE MICHOACAN	BIBLIOTECARIO	ADMINISTRATIVO	18,018	19,074	11,147	20	21	22	TECNICO	20 UNIDADES ADMINISTRATIVAS O PLANTELES	360,370	400,563	245,240	1,006,173
COLEGIO DE BACILLERES DEL ESTADO DE MICHOACAN	AUXILIAR DE BIBLIOTECA	ADMINISTRATIVO	15,054	17,259	10,036	49	49	49	TECNICO	48 UNIDADES ADMINISTRATIVAS O PLANTELES	737,669	845,709	491,796	2,075,174
COLEGIO DE BACILLERES DEL ESTADO DE MICHOACAN	PROGRAMADOR	ADMINISTRATIVO	26,798	21,952	18,678	3	4	3	TECNICO	3 UNIDADES ADMINISTRATIVAS O PLANTELES	80,394	87,807	56,034	224,235
COLEGIO DE BACILLERES DEL ESTADO DE MICHOACAN	CAPTURISTA	ADMINISTRATIVO	19,052	20,456	13,909	7	7	7	TECNICO	7 UNIDADES ADMINISTRATIVAS O PLANTELES	133,368	143,190	97,366	373,924
COLEGIO DE BACILLERES DEL ESTADO DE MICHOACAN	LABORATORISTA	ADMINISTRATIVO	17,256	2,029	10,756	11	10	11	TECNICO	10 UNIDADES ADMINISTRATIVAS O PLANTELES	189,816	200,293	118,322	508,431
COLEGIO DE BACILLERES DEL ESTADO DE MICHOACAN	TECNICO CBI	DOCENTE	2,174	2,935	1,378	339	341	389	DOCENTE HORA SEMANA MES	93 UNIDADES ADMINISTRATIVAS O PLANTELES	736,878	1,000,913	536,095	2,273,886
COLEGIO DE BACILLERES DEL ESTADO DE MICHOACAN	TECNICO CBII	DOCENTE	3,510	4,625	2,622	118	118	129	DOCENTE HORA SEMANA MES	53 UNIDADES ADMINISTRATIVAS O PLANTELES	414,146	545,765	338,299	1,298,210

ING. GASPAR ROMERO CAMPOS
DIRECCION GENERAL



DESTINO DE LOS RECURSOS FEDERALES QUE RECIBEN INIVERSIDADES E INSTITUCIONES DE EDUCACIÓN MEDIA SUPERIOR Y SUPERIOR
 En términos del artículo 39, fracción III del Decreto de Presupuesto de Egresos de la Federación para el Ejercicio Fiscal 2020

Desglose del gasto corriente de operación

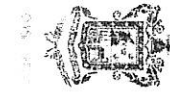
Cifras acumuladas desde enero al periodo que se reporta

Fracción III

Universidad / Institución	Gasto Corriente de Operación (Pesos)											
	Materiales y Suministros			Servicios Generales			Otros			Total		
	Enero-Julio	Enero-Agosto	Enero-Septbre	Enero-Julio	Enero-Agosto	Enero-Septbre	Enero-Julio	Enero-Agosto	Enero-Septbre	Enero-Julio	Enero-Agosto	Enero-Septbre
SUBSIDIO FEDERAL												
COLEGIO DE BACHILLERES DEL ESTADO DE MICHOACAN	3,493,300	5,547,467	6,766,910	8,595,697	11,823,845	13,679,564	26,171	-	-	12,115,168	17,371,312	20,446,474
SUBSIDIO ESTATAL												
COLEGIO DE BACHILLERES DEL ESTADO DE MICHOACAN	2,112,277	1,043,020	1,053,551	6,662,583	5,463,155	5,546,636	89,806	0	0	8,864,666	6,506,175	6,600,187

ING. GASTÓN ROMERO CAMPOS
 DIRECTOR GENERAL





Colegio de Bachilleres del Estado de Michoacán

SECRETARÍA DE EDUCACIÓN PÚBLICA



ESTADO DE FLUJO DE EFECTIVO AL 31 DE JULIO DE 2020

CONCEPTO	IMPORTE
ENTRADAS	
SUBSIDIO FEDERAL	347'183,074.00
SUBSIDIO ESTATAL	460'982,708.15
INGRESOS PROPIOS	17'414,655.00
OTROS INGRESOS	369,158.62
SALIDAS	825'949,595.77
FONDO FIJO	20,000.00
GASTOS DE OPERACIÓN	236'776,797.67
SUELDOS POR PAGAR	(17,798.66)
DEUDORES POR ANTICIPO DE LA TESORERIA	1'668,737.35
DEUDORES DIVERSOS	16,964.15
RESULTADO DE EJERCICIOS ANTERIORES	612'470,474.63
OTRAS CUENTAS POR COBRAR	60,864.13
OTROS DERECHOS A RECIBIR EFECTIVO	407,050.39
RECTIFICACIÓN DE RESULTADOS DE EJERCICIOS ANTERIORES	(128'760,133.00)
SUBSIDIO POR COBRAR 2010	484,276.40
SUBSIDIO POR COBRAR 2011	5'820,491.21
SUBSIDIO POR COBRAR 2012 ESTATAL	4'029,160.74
SUBSIDIO POR COBRAR 2013 FEDERAL	286,345.86
SUBSIDIO POR COBRAR 2014 FEDERAL	11'140,752.84
SUBSIDIO POR COBRAR 2015 FEDERAL	5'413,998.67
SUBSIDIO POR COBRAR 2015 ESTATAL	14'757,961.00
SUBSIDIO POR COBRAR 2016 FEDERAL	1'916,861.74
SUBSIDIO POR COBRAR 219 ESTATAL	24'248,949.15
	<u>790'741,754.27</u>

FECTIVO GENERADO:

\$ 35'207,841.50

Periférico Paseo de la República No. 4107-B, Co. Ana María Gallaga, C.P. 58195, Morelia, Michoacán

Teléfono, 3 22 43 00 Ext. 183

Correo: cobaem_tesoreria@cobamich.edu.mx

COLEGIO DE BACHILLERES DEL ESTADO DE MICHOACÁN
ESTADO DE ACTIVIDADES
DEL 10 DE ENERO AL 31 DE JULIO DEL 2020

	31/07/2020.	31/07/2019.
INGRESOS DE LA GESTIÓN:		
IMPUESTOS		
IMPUESTOS SOBRE LOS INGRESOS		
IMPUESTOS SOBRE EL PATRIMONIO		
IMPUESTOS SOBRE LA PRODUCCIÓN, EL CONSUMO Y LAS TRANSACCIONES		
IMPUESTOS AL COMERCIO EXTERIOR		
IMPUESTOS SOBRE NOMINAS Y ASIMILABLES		
ACCESORIOS DE IMPUESTOS		
CONTRIBUCIONES DE MEJORAS		
DERECHOS		
PRODUCTOS DE TIPO CORRIENTE		
APROVECHAMIENTOS DE TIPO CORRIENTE		
INGRESOS POR VENTA DE BIENES Y SERVICIOS PRODUCIDOS EN ESTABLECIMIENTOS DE GOBIERNO		
OTRAS CONTRIBUCIONES CAUSADAS EN EJERCICIOS ANTERIORES		
PARTICIPACIONES Y APORTACIONES		
PARTICIPACIONES		
APORTACIONES		
CONVENIOS	808,165,782.15	856,023,186.60
TRANSFERENCIAS, ASIGNACIONES, SUBSIDIOS Y OTRAS AYUDAS		
TRANSFERENCIAS INTERNAS Y ASIGNACIONES AL SECTOR PÚBLICO		
TRANSFERENCIAS AL RESTO DEL SECTOR PÚBLICO		
AYUDAS SOCIALES		
PENSIONES Y JUBILACIONES		
OTROS INGRESOS Y BENEFICIOS		
INGRESOS FINANCIEROS		
INTERESES GANADOS DE VALORES, CREDITOS, BONOS Y OTROS		
OTROS INGRESOS FINANCIEROS		
INCREMENTO POR VARIACION DE INVENTARIOS		
DISMINUCIÓN DEL EXCESO DE EST. POR PARTIDA O DETERIORO U OBSOLECENCIA Y PROVISIONES		
OTROS INGRESOS Y BENEFICIOS VARIOS	17,783,813.62	20,515,640.82
TOTAL DE INGRESOS	825,949,595.77	876,538,827.42
INGRESOS PENDIENTES DE RECIBIR		
TOTAL DE INGRESOS	825,949,595.77	876,538,827.42
INGRESOS POR CAPTAR DEVENGADOS		
GASTOS Y OTRAS PERDIDAS:		
GASTOS DE FUNCIONAMIENTO		
SERVICIOS PERSONALES	747,010,935.37	767,171,639.22
MATERIALES Y SUMINISTROS	6,287,431.14	8,645,071.41
SERVICIOS GENERALES	16,557,998.08	50,225,823.66
GASTOS DE INVERSIÓN		
GASTOS DE INVERSIÓN	431,373.63	1,017,145.19
TRANSFERENCIAS, ASIGNACIONES, SUBSIDIOS Y OTRAS AYUDAS		
TRANSFERENCIAS INTERNAS Y ASIGNACIONES AL SECTOR PÚBLICO		
TRANSFERENCIAS AL RESTO DEL SECTOR PÚBLICO		
SUBSIDIOS Y SUBVENCIÓNES		
AYUDAS SOCIALES		
PENSIONES Y JUBILACIONES		
TRANSFERENCIAS A FIDELICOMISOS, MANDATOS Y CONTRATOS ANALOGOS		
TRANSFERENCIAS A LA SEGURIDAD SOCIAL		
DONATIVOS		
TRANSFERENCIAS AL EXTERIOR		
PARTICIPACIONES Y APORTACIONES		
PARTICIPACIONES		
APORTACIONES		
CONVENIOS	115,977.01	396,567.51
INTERESES, COMISIONES Y OTROS GASTOS DE LA DEUDA PÚBLICA		
OTROS GASTOS Y PERDIDAS EXTRAORDINARIAS		
ESTIMACIONES, DEPRECIACIONES, DETERIOROS, OBSOLECENCIAS, AMORTIZACIONES Y PROVISIONES		
DISMINUCIÓN DE INVENTARIOS		
AUMENTO POR INSUFICIENCIA DE EST. POR PERDIDA, DETERIORO U OBSOLECENCIA Y PROVISIONES		
OTROS GASTOS		
RESULTADO INTEGRAL DE FINANCIAMIENTO (RIF)	770,403,715.23	827,456,246.99
TOTAL DE GASTOS Y OTRAS PERDIDAS	770,403,715.23	827,456,246.99
AHORRO/DESAHORRO NETO DEL EJERCICIO	55,545,880.54	49,082,580.43
BAJO PROTESTA DE DECIR VERDAD DECLARAMOS QUE LOS ESTADOS FINANCIEROS Y SUS NOTAS SON RAZONABLEMENTE CORRECTOS Y SON RESPONSABILIDAD DEL EMISOR		
ELABORO:	REVISOR:	OTRO:
C.P. MYRIAM IVONE VÁZQUEZ YÉREZ JEFA DEL DPTO. DE TESORERÍA	MTRO. HECTOR ANTONIO JAIME HEREDIA DELEGADO ADMINISTRATIVO	ING. GASPAR ROMERO CAMPOS DIRECTOR GENERAL

ACTIVO	31/07/2020	31/07/2019	PASIVO	31/07/2020	31/07/2019
ACTIVO CIRCULANTE			PASIVO CIRCULANTE		
Efectivo y Equivalente de Efectivo	35,227,841.50	69,054,301.98	Cuentas por Pagar a Corto Plazo	533,644,716.22	436,486,303.42
Derechos a Recibir Efectivo o Equivalentes	70,252,413.63	71,720,290.02	Documentos por Pagar a Corto Plazo	-	-
Derechos a Recibir Bienes y Servicios	-	-	Porción a Corto Plazo de la Deuda Pública a largo Plazo	-	-
Almacenes	2,732.32	2,732.32	Titulos y Valores a Corto Plazo	-	-
Otros Activos Circulantes	-	-	Pasivos Diferidos a Corto Plazo	-	-
TOTAL DE ACTIVOS CIRCULANTES	105,482,987.45	140,777,324.32	Fondos y Bienes de Terceros en Garantía v/o Administración A CC. A Corto Plazo	-	-
			Provisiones a Corto Plazo	-	-
			Otros Pasivos a Corto Plazo	-	-
			TOTAL DE PASIVO CIRCULANTE	533,644,716.22	436,486,303.42
ACTIVO NO CIRCULANTE			PASIVO NO CIRCULANTE		
Efectivo o Equivalente a Recibir en el Largo Plazo	-	-	Cuentas por Pagar a Largo Plazo	-	-
Bienes Inmuebles, Infraestructura y Construcción en Proceso	184,478,999.62	184,471,247.62	Documentos por Pagar a Largo Plazo	-	-
Bienes Muebles	160,502,950.59	156,376,425.94	Deuda Pública a Largo Plazo	-	-
Activos Intangibles	-	-	Pasivos Diferidos a Largo Plazo	-	-
Depreciación, Deterioro y Amortización Acum	133,768,182.29	-	Fondos y Bienes de Terceros en Garantía v/o Administración A CC. A Corto Plazo	-	-
Activos Diferidos	-	-	Provisiones a Largo Plazo	-	-
Otros Activos Circulantes	-	-	Otros Pasivos a Largo Plazo	-	-
TOTAL DE ACTIVOS NO CIRCULANTES	211,213,767.92	340,847,673.56	Total de Pasivos No Circulantes	-	-
			TOTAL DE PASIVOS	533,644,716.22	436,486,303.42
			HACIENDA PÚBLICA Y PATRIMONIO		
			HACIENDA PÚBLICA /PATRIMONIO CONTRIBUIDO	211,216,500.24	340,850,405.88
			Aportaciones	211,216,500.24	340,850,405.88
			Donaciones de Capital	-	-
			Actualización de la Deuda Pública/Patrimonio	0.00	0.00
			HACIENDA PÚBLICA/PATRIMONIO GENERADO	-\$ 428,164,461.09	295,711,711.42
			Resultados del Ejercicio Ahorro/Desahorro	55,545,880.54	49,082,580.43
			Resultados de los Ejercicios Anteriores	612,470,474.63	372,469,356.67
			Revalúos	-	-
			Reservas	-	-
			Rectificaciones de Resultados de Ejer. Anteriores	128,760,133.00	27,675,064.82
			EXCESO O INSUFICIENCIA EN LA ACTUALIZACION DE LA HACIENDA PÚBLICA/PATRIMONIO		
			TOTAL DE HACIENDA PÚB/PATRIMONIO	-216,947,960.85	45,138,694.46
TOTAL DE ACTIVOS	\$ 316,696,755.37	\$ 481,624,997.88	TOTAL PASIVO Y HACIENDA PÚBLICA/PATRIMONIO	\$ 316,696,755.37	\$ 481,624,997.88

"BAJO PROTESTA DE DECIR VERDAD DECLARAMOS QUE LOS ESTADOS FINANCIEROS Y SUS NOTAS, SON RAZONABLEMENTE CORRECTOS Y SON RESPONSABILIDAD DEL EMISOR"

ELABORÓ

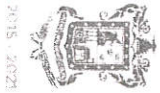
C.P. MYRIAM IVONE YAÑEZ PÉREZ
JEFA DEL DEPTO. DE TESORERÍA

REVISÓ

MTRO. HECTOR A. JAIME HEREDIA
DELEGADO ADMINISTRATIVO

AUTORIZÓ

ING. GASPAR ROMERO CAMPOS
DIRECTOR ADMINISTRATIVO



Colegio de Bachilleres del Estado de Michoacán

Gobierno del Estado de Michoacán



ESTADO DE FLUJO DE EFECTIVO AL 31 DE AGOSTO DE 2020

CONCEPTO	IMPORTE
ENTRADAS	
SUBSIDIO FEDERAL	388'819,299.00
SUBSIDIO ESTATAL	507'207,369.15
INGRESOS PROPIOS	19'519,959.58
OTROS INGRESOS	365,762.86
	<u>915'912,390.59</u>
SALIDAS	
FONDO FIJO	20,000.00
GASTOS DE OPERACIÓN	332'788,639.22
SUELDOS POR PAGAR	(5,724.44)
DEUDORES POR ANTICIPO DE LA TESORERIA	1'589,909.68
DEUDORES DIVERSOS	24,240.57
RESULTADO DE EJERCICIOS ANTERIORES	612'553,184.64
OTRAS CUENTAS POR COBRAR	51,139.12
OTROS DERECHOS A RECIBIR EFECTIVO	407,050.39
RECTIFICACIÓN DE RESULTADOS DE EJERCICIOS ANTERIORES	(130'353,002.88)
SUBSIDIO POR COBRAR 2010	484,276.40
SUBSIDIO POR COBRAR 2011	5'820,491.21
SUBSIDIO POR COBRAR 2012 ESTATAL	4'029,160.74
SUBSIDIO POR COBRAR 2013 FEDERAL	286,345.86
SUBSIDIO POR COBRAR 2014 FEDERAL	11'140,752.84
SUBSIDIO POR COBRAR 2015 FEDERAL	5'413,998.67
SUBSIDIO POR COBRAR 2015 ESTATAL	14'757,961.00
SUBSIDIO POR COBRAR 2016 FEDERAL	1'916,861.74
SUBSIDIO POR COBRAR 219 ESTATAL	24'248,949.15
	<u>885'174,233.91</u>

FECTIVO GENERADO:

\$ 30'738,156.68



31/08/2020

31/08/2019

INGRESOS DE LA GESTIÓN:		31/08/2020	31/08/2019
IMPUESTOS			
IMPUESTOS SOBRE LOS INGRESOS			
IMPUESTOS SOBRE EL PATRIMONIO			
IMPUESTOS SOBRE LA PRODUCCIÓN, EL CONSUMO Y LAS TRANSACCIONES			
IMPUESTOS AL COMERCIO EXTERIOR			
IMPUESTOS SOBRE NOMINAS Y ASIMILABLES			
ACCESORIOS DE IMPUESTOS			
CONTRIBUCIONES DE MEJORAS			
DERECHOS			
PRODUCTOS DE TIPO CORRIENTE			
APROVECHAMIENTOS DE TIPO CORRIENTE			
INGRESOS POR VENTA DE BIENES Y SERVICIOS PRODUCIDOS EN ESTABLECIMIENTOS DE			
OTRAS CONTRIBUCIONES CAUSADAS EN EJERCICIOS ANTERIORES			
PARTICIPACIONES Y APORTACIONES			
PARTICIPACIONES			
CONVENIOS			
TRANSFERENCIAS, ASIGNACIONES, SUBSIDIOS Y OTRAS AYUDAS			
TRANSFERENCIAS INTERNAS Y ASIGNACIONES AL SECTOR PÚBLICO			
TRANSFERENCIAS AL RESTO DEL SECTOR PÚBLICO			
AYUDAS SOCIALES			
PENSIONES Y JUBILACIONES			
TRANSFERENCIAS A FIDELCOMISOS, MANDATOS Y CONTRATOS ANALOGOS			
TRANSFERENCIAS A LA SEGURIDAD SOCIAL			
DONATIVOS			
TRANSFERENCIAS AL EXTERIOR			
PARTICIPACIONES Y APORTACIONES			
PARTICIPACIONES			
APORTACIONES			
CONVENIOS			
INTERESES, COMISIONES Y OTROS GASTOS DE LA DEUDA PÚBLICA			
OTROS GASTOS Y PERDIDAS EXTRAORDINARIAS			
ESTIMACIONES, DEPRECIACIONES, DETERIORS, OBSOLECENCIAS, AMORTIZACIONES Y			
DISMINUCIÓN DE INVENTARIOS			
AUMENTO POR INSUFICIENCIA DE EST. POR PERDIDA, DETERIORO U OBSOLECENCIA Y PROVISIONES			
OTROS GASTOS			
RESULTADO INTEGRAL DE FINANCIAMIENTO (RIF)			
TOTAL DE GASTOS Y OTRAS PERDIDAS		899,503,277.70	947,406,814.95
AHORRO/DESAHORRO NETO DEL EJERCICIO		16,409,112.89	28,580,619.24
*BAJO PROTESTA DE DECIR VERDAD DECLARAMOS QUE LOS ESTADOS FINANCIEROS Y SUS NOTAS, SON RAZONABLEMENTE CORRECTOS Y SON			
ELABORO:		OTORNO:	
C.P. MVRIAM IVON YÁNEZ PÉREZ JEFA DEL DPTO. DE TESORERÍA		ING. GASPAR ROBERTO CAMPOS DIRECTOR GENERAL	
RESPONSABILIDAD DEL EMISOR*		RESPONSABILIDAD DEL EMISOR*	
REVISOR:		REVISOR:	
MTRO. HECTOR ANTONIO ALVAREZ MERIDA DELEGADO ADMINISTRATIVO		MTRO. HECTOR ANTONIO ALVAREZ MERIDA DELEGADO ADMINISTRATIVO	



ACTIVO	31/08/2020	31/08/2019	PASIVO	31/08/2020	31/08/2019
ACTIVO CIRCULANTE			PASIVO CIRCULANTE		
Efectivo y Equivalente de Efectivo	30,758,156.68	67,118,683.50	Cuentas por Pagar a Corto Plazo	566,720,362.92	455,764,691.02
Derechos a Recibir Efectivo o Equivalentes	70,171,137.37	72,405,536.19	Documentos por Pagar a Corto Plazo	-	-
Derechos a Recibir Bienes y Servicios	-	-	Porción a Corto Plazo de la Deuda Pública a largo Plazo	-	-
Almacenes	2,732.32	2,732.32	Titulos y Valores a Corto Plazo	-	-
Otros Activos Circulantes	-	-	Pasivos Diferidos a Corto Plazo	-	-
			Fondos y Bienes de Terceros en Garantía v/o Administración A.CC. A Corto Plazo	-	-
TOTAL DE ACTIVOS CIRCULANTES	100,932,026.37	139,526,952.01	Provisiones a Corto Plazo	-	-
			Otros Pasivos a Corto Plazo	-	-
ACTIVO NO CIRCULANTE			TOTAL DE PASIVO CIRCULANTE	566,720,362.92	455,764,691.02
Efectivo o Equivalente a Recibir en el Largo Plazo	-	-	PASIVO NO CIRCULANTE		
Bienes Inmuebles, Infraestructura y Construcción en Proceso	184,478,999.62	184,471,247.62	Cuentas por Pagar a Largo Plazo	-	-
Bienes Muebles	160,509,050.59	156,376,425.94	Documentos por Pagar a Largo Plazo	-	-
Activos Intangibles	-	-	Deuda Pública a Largo Plazo	-	-
Depreciación, Deterioro y Amortización Acum	133,768,182.29	-	Pasivos Diferidos a Largo Plazo	-	-
Activos Diferidos	-	-	Fondos y Bienes de Terceros en Garantía v/o Administración A.CC. A Corto Plazo	-	-
Otros Activos Circulantes	-	-	Provisiones a Largo Plazo	-	-
TOTAL DE ACTIVOS NO CIRCULANTES	211,219,867.92	340,847,673.56	Otros Pasivos a Largo Plazo	-	-
			Total de Pasivos No Circulantes	-	-
			TOTAL DE PASIVOS	566,720,362.92	455,764,691.02
			HACIENDA PÚBLICA Y PATRIMONIO		
			HACIENDA PÚBLICA /PATRIMONIO CONTRIBUIDO	211,222,600.24	340,850,405.88
			Aportaciones	211,222,600.24	340,850,405.88
			Donaciones de Capital	-	-
			Actualización de la Deuda Pública/Patrimonio	0.00	0.00
			HACIENDA PÚBLICA/PATRIMONIO GENERADO	-\$ 465,791,068.87	-\$ 316,240,471.33
			Resultados del Ejercicio Ahorro/Desahorro	16,409,112.89	28,580,619.24
			Resultados de los Ejercicios Anteriores	612,553,184.64	372,469,356.67
			Revalúos	-	-
			Reservas	-	-
			Rectificaciones de Resultados de Ejer. Anteriores	130,353,002.88	27,648,266.10
			EXCESO O INSUFICIENCIA EN LA ACTUALIZACION DE LA HACIENDA PÚBLICA/PATRIMONIO		
			TOTAL DE HACIENDA PÚB/PATRIMONIO	-254,568,468.63	24,609,934.55
TOTAL DE ACTIVOS	\$ 312,151,894.29	\$ 480,374,625.57	TOTAL PASIVO Y HACIENDA PÚBLICA/PATRIMONIO	\$ 312,151,894.29	\$ 480,374,625.57

"BAJO PROTESTA DE DECIR VERDAD DECLARAMOS QUE LOS ESTADOS FINANCIEROS Y SUS NOTAS, SON RAZONABLEMENTE CORRECTOS Y SON RESPONSABILIDAD DEL EMISOR"

ELABORÓ

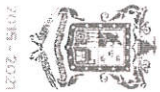
C.P. MYRIAM IVONE YAÑEZ PÉREZ
JEFA DEL DEPTO. DE TESORERÍA

REVISÓ

MTR. HÉCTOR A. JAIME HEREDIA
DELEGADO ADMINISTRATIVO


AUTORIZÓ

ING. GASPAR BOMERO CAMPOS
DIRECTOR ADMINISTRATIVO



Colegio de Bachilleres del Estado de Michoacán

Gobierno del Estado de Michoacán



2015 - 2021

ESTADO DE FLUJO DE EFECTIVO AL 30 DE SEPTIEMBRE DE 2020

CONCEPTO	IMPORTE
ENTRADAS	
SUBSIDIO FEDERAL	430 '455,524.00
SUBSIDIO ESTATAL	560 '058,833.15
INGRESOS PROPIOS	26 '573,325.58
OTROS INGRESOS	365,764.91
	<u>1'017,453,447.64</u>
SALIDAS	
FONDO FIJO	20,000.00
GASTOS DE OPERACIÓN	440 '718,153.75
SUELDOS POR PAGAR	(12,833.99)
DEUDORES POR ANTICIPO DE LA TESORERIA	1 '753,373.78
DEUDORES DIVERSOS	69,397.21
RESULTADO DE EJERCICIOS ANTERIORES	612 '553,184.64
OTRAS CUENTAS POR COBRAR	55,461.15
OTROS DERECHOS A RECIBIR EFECTIVO	407,050.39
RECTIFICACIÓN DE RESULTADOS DE EJERCICIOS ANTERIORES	(130 '353,002.88)
SUBSIDIO POR COBRAR 2010	484,276.40
SUBSIDIO POR COBRAR 2011	5 '820,491.21
SUBSIDIO POR COBRAR 2012 ESTATAL	4 '029,160.74
SUBSIDIO POR COBRAR 2013 FEDERAL	286,345.86
SUBSIDIO POR COBRAR 2014 FEDERAL	11 '140,752.84
SUBSIDIO POR COBRAR 2015 FEDERAL	5 '413,998.67
SUBSIDIO POR COBRAR 2015 ESTATAL	14 '757,961.00
SUBSIDIO POR COBRAR 2016 FEDERAL	1 '916,861.74
SUBSIDIO POR COBRAR 219 ESTATAL	24 '248,949.15
	<u>993 '309,581.61</u>

FECTIVO GENERADO:

\$ 24 '143,865.98

Periférico Paseo de la República No. 4107-B, Co. Ana María Gallaga, C.P. 58195, Morelia, Michoacán

Teléfono, 3 22 43 00 Ext. 183

Correo: cobaem_tesoreria@cobamich.edu.mx

	30/09/2020	30/09/2019
INGRESOS DE LA GESTIÓN:		
IMPUESTOS		
IMPUESTOS SOBRE LOS INGRESOS		
IMPUESTOS SOBRE EL PATRIMONIO		
IMPUESTOS SOBRE LA PRODUCCIÓN, EL CONSUMO Y LAS TRANSACCIONES		
IMPUESTOS AL COMERCIO EXTERIOR		
IMPUESTOS SOBRE NOMINAS Y ASIMILABLES		
ACCESORIOS DE IMPUESTOS		
OTROS IMPUESTOS		
CONTRIBUCIONES DE MEJORAS		
DERECHOS		
PRODUCTOS DE TIPO CORRIENTE		
APROVECHAMIENTOS DE TIPO CORRIENTE		
INGRESOS POR VENTA DE BIENES Y SERVICIOS PRODUCIDOS EN ESTABLECIMIENTOS DE		
OTRAS CONTRIBUCIONES CAUSADAS EN EJERCICIOS ANTERIORES		
PARTICIPACIONES Y APORTACIONES		
PARTICIPACIONES		
APORTACIONES		
CONVENIOS		
TRANSFERENCIAS, ASIGNACIONES, SUBSIDIOS Y OTRAS AYUDAS	990,514,357.15	1,067,869,616.03
TRANSFERENCIAS INTERNAS Y ASIGNACIONES AL SECTOR PÚBLICO		
TRANSFERENCIAS AL RESTO DEL SECTOR PÚBLICO		
AYUDAS SOCIALES		
PENSIONES Y JUBILACIONES		
OTROS INGRESOS Y BENEFICIOS		
INGRESOS FINANCIEROS		
INTERESES GANADOS DE VALORES, CRÉDITOS, BONOS Y OTROS		
OTROS INGRESOS FINANCIEROS		
INCREMENTO POR VARIACIÓN DE INVENTARIOS		
DISMINUCIÓN DEL EXCESO DE EST. POR PARTIDA O DETERIORO U OBSOLECENCIA Y PROVISIONES		
OTROS INGRESOS Y BENEFICIOS VARIOS		
TOTAL DE INGRESOS	26,939,090.49	35,679,061.55
INGRESOS PENDIENTES DE RECIBIR		
TOTAL DE INGRESOS	1,017,453,447.64	1,103,548,677.58
INGRESOS POR CAPTAR DEVENGADOS		
GASTOS Y OTRAS PERDIDAS:		
GASTOS DE FUNCIONAMIENTO		
SERVICIOS PERSONALES	950,147,736.87	966,938,011.28
MATERIALES Y SUMINISTROS	9,180,092.36	10,991,104.38
SERVICIOS GENERALES	21,724,717.03	51,491,640.78
GASTOS DE INVERSIÓN		
GASTOS DE INVERSIÓN	592,170.67	
TRANSFERENCIAS, ASIGNACIONES, SUBSIDIOS Y OTRAS AYUDAS		
TRANSFERENCIAS INTERNAS Y ASIGNACIONES AL SECTOR PÚBLICO		
TRANSFERENCIAS AL RESTO DEL SECTOR PÚBLICO		
SUBSIDIOS Y SUBVENCIONES		
AYUDAS SOCIALES		
PENSIONES Y JUBILACIONES		
TRANSFERENCIAS A FIDEICOMISOS, MANDATOS Y CONTRATOS ANALÓGOS		
TRANSFERENCIAS A LA SEGURIDAD SOCIAL		
DONATIVOS		
TRANSFERENCIAS AL EXTERIOR		540,604.94
PARTICIPACIONES Y APORTACIONES		
PARTICIPACIONES		
APORTACIONES		
CONVENIOS		
INTERESES, COMISIONES Y OTROS GASTOS DE LA DEUDA PÚBLICA		
OTROS GASTOS Y PERDIDAS EXTRAORDINARIAS		
ESTIMACIONES, DEPRECIACIONES, DETERIOROS, OBSOLECENCIAS, AMORTIZACIONES Y		
DISMINUCIÓN DE INVENTARIOS		
AUMENTO POR INSUFICIENCIA DE EST. POR PERDIDA, DETERIORO U OBSOLECENCIA Y PROVISIONES		
OTROS GASTOS		
RESULTADO INTEGRAL DE FINANCIAMIENTO (RIF)		
TOTAL DE GASTOS Y OTRAS PERDIDAS	981,644,716.93	1,029,961,361.38
AHORRO/DESAHORRO NETO DEL EJERCICIO		
BAJO PROTESTA DE DECIR VERDAD DECLARAMOS QUE LOS ESTADOS FINANCIEROS Y SUS NOTAS, SON RAZONABLES EN SU CUANTÍA, CORRECTOS Y SON	35,808,730.71	73,587,316.20

ELABORO:

C.P. MYRIAM IVONÉ JÁNEZ PÉREZ
 JEFA DEL DPTO. DE ESOREPA

REPROCESA/VALIDAD DEL EMISOR
 REVISO:

MTR. HECTOR ANTONIO JIMÉNEZ MORALES
 DELEGADO ADMINISTRATIVO

AUTORIZO:

ING. ESPAR ROMERO CAMPOS
 DIRECTOR GENERAL



ACTIVO	30/09/2020	30/09/2019	PASIVO	30/09/2020	30/09/2019
ACTIVO CIRCULANTE			PASIVO CIRCULANTE		
Efectivo y Equivalente de Efectivo	24,163,865.98	67,118,683.50	Cuentas por Pagar a Corto Plazo	540,939,397.17	455,764,691.02
Derechos a Recibir Efectivo o Equivalentes	70,384,080.14	72,405,536.19	Documentos por Pagar a Corto Plazo	-	-
Derechos a Recibir Bienes y Servicios	-	-	Porción a Corto Plazo de la Deuda Pública a largo Plazo	-	-
Almacenes	2,732.32	2,732.32	Titulos y Valores a Corto Plazo	-	-
Otros Activos Circulantes	-	-	Pasivos Diferidos a Corto Plazo	-	-
			Fondos y Bienes de Terceros en Garantía y/o Administración A CC. A Corto Plazo	-	-
TOTAL DE ACTIVOS CIRCULANTES	94,550,678.44	139,526,952.01	Provisiones a Corto Plazo	-	-
			Otros Pasivos a Corto Plazo	-	-
			TOTAL DE PASIVO CIRCULANTE	540,939,397.17	455,764,691.02
ACTIVO NO CIRCULANTE			PASIVO NO CIRCULANTE		
Efectivo o Equivalente a Recibir en el Largo Plazo	-	-	Cuentas por Pagar a Largo Plazo	-	-
Bienes Inmuebles, Infraestructura y Construcción en Proceso	184,478,999.62	184,471,247.62	Documentos por Pagar a Largo Plazo	-	-
Bienes Muebles	160,663,747.63	156,376,425.94	Deuda Pública a Largo Plazo	-	-
Activos Intangibles	-	-	Pasivos Diferidos a Largo Plazo	-	-
Depreciación, Deterioro y Amortización Acum	133,768,182.29	-	Fondos y Bienes de Terceros en Garantía y/o Administración A CC. A Corto Plazo	-	-
Activos Diferidos	-	-	Provisiones a Largo Plazo	-	-
Otros Activos Circulantes	-	-	Otros Pasivos a Largo Plazo	-	-
TOTAL DE ACTIVOS NO CIRCULANTES	211,374,564.96	340,847,673.56	Total de Pasivos No Circulantes	-	-
			TOTAL DE PASIVOS	540,939,397.17	455,764,691.02
			HACIENDA PÚBLICA Y PATRIMONIO		
			HACIENDA PÚBLICA /PATRIMONIO CONTRIBUIDO	211,377,297.28	340,850,405.88
			Aportaciones	211,377,297.28	340,850,405.88
			Donaciones de Capital	-	-
			Actualización de la Deuda Pública/Patrimonio	0.00	0.00
			HACIENDA PÚBLICA/PATRIMONIO GENERADO	-\$ 446,391,451.05	-\$ 316,240,471.33
			Resultados del Ejercicio Ahorro/Desahorro	35,808,730.71	28,580,619.24
			Resultados de los Ejercicios Anteriores	612,553,184.64	372,469,356.67
			Revalúos	-	-
			Reservas	-	-
			Rectificaciones de Resultados de Ejer. Anteriores	130,353,002.88	27,648,266.10
			EXCESO O INSUFICIENCIA EN LA ACTUALIZACION DE LA HACIENDA PÚBLICA/PATRIMONIO		
			TOTAL DE HACIENDA PÚB/PATRIMONIO	-235,014,153.77	24,609,934.55
TOTAL DE ACTIVOS	\$ 305,925,243.40	\$ 480,374,625.57	TOTAL PASIVO Y HACIENDA PÚBLICA/PATRIMONIO	\$ 305,925,243.40	\$ 480,374,625.57

"BAJO PROTESTA DE DECIR VERDAD DECLARAMOS QUE LOS ESTADOS FINANCIEROS Y SUS NOTAS, SON RAZONABLEMENTE CORRECTOS Y SON RESPONSABILIDAD DEL EMISOR"

ELABORÓ

C.P. MYRIAM IVONE YAÑEZ PÉREZ
JEFA DEL DEPTO. DE TESORERÍA

REVISÓ

MTRO. HECTOR A. JAIME HEREDIA
DELEGADO ADMINISTRATIVO

AUTORIZÓ

ING. GASPAR ROMERO CAMPOS
DIRECTOR ADMINISTRATIVO

DESTINO DE LOS RECURSOS FEDERALES QUE RECIBEN UNIVERSIDADES E INSTITUCIONES DE EDUCACIÓN MEDIA SUPERIOR Y SUPERIOR

En términos del artículo 39, fracción V del Decreto de Presupuesto de Egresos de la Federación para el Ejercicio Fiscal 2020

Programas y cumplimiento de metas

Cifras acumuladas desde enero al periodo que se reporta

Fracción V

Universidad / Institución	Ciclo escolar	Inicio ó Fin	Número de Alumnos	Nivel Educativo (Media Superior o superior)	Tipo de Servicio o Subsistema	Enero-Septiembre
COLEGIO DE CBACHILLERES DEL ESTADO DE MICHOACAN	2019-2020	INICIO	40,175	MEDIO SUPERIOR	EDUCATIVO ESCOLARIZADO Y NO ESCOLARIZADO	Enero-Septiembre
COLEGIO DE CBACHILLERES DEL ESTADO DE MICHOACAN	2019-2020	FINAL	42,445	MEDIO SUPERIOR	EDUCATIVO ESCOLARIZADO Y NO ESCOLARIZADO	Enero-Septiembre

ING. GASPAR ROMERO CAMPOS
DIRECTOR GENERAL






Gobierno del Estado
de Michoacán de Ocampo

Dependencia **Colegio de Bachilleres del Estado de Michoacán**
 Sub-dependencia **Dirección General**
 Oficina **Delegación Administrativa**
 No. de oficio **D.G. 272/2021**
 Expediente
 Asunto: **El que se indica**

"2020, Año del 50 Aniversario Luctuoso del Gral. Lázaro Cárdenas del Río"

Morelia, Mich., 13 de Enero del 2021

MTRA. SILVIA AGUILAR MARTÍNEZ
COORD. SECTORIAL DE OPERACIÓN TÉCNICA Y FINANCIERA DE
LA SUBS. DE EDUC. MEDIA SUPERIOR DE LA SECRETARÍA DE
EDUCACIÓN PÚBLICA.
P R E S E N T E

Por medio del presente, me permito informar a usted que a través de los correos electrónicos alejandrina.waldo@sems.gob.mx; daniel.hernandezg@sems.gob.mx; marisol.garcia@sems.gob.mx ya fueron enviados los formatos correspondientes al 4to. Trimestre 2020 para dar cumplimiento a lo establecido en el Art. 39 del Decreto del Presupuesto de Egresos de la federación 2020, mismos que contienen la siguiente información:

- Los programas a que se destinan los recursos y el cumplimiento de las metas correspondientes
- Costo de Nómina del personal docente, no docente, administrativo y manual, identificado por categoría y tabulador de remuneraciones por puesto, así como su responsabilidad laboral y su lugar de ubicación.
- Desglose de gasto corriente destinado a operación
- Estados Financieros de los meses de Octubre a Diciembre de 2020.
- Información sobre matrícula de inicio y fin del ciclo escolar

Sin otro particular reciba un cordial saludo.

ATENTAMENTE

ING. GASPAR ROMERO CAMPOS
DIRECTOR GENERAL



c.c.: Lic. Irma Alejandrina Waldo Martínez, Directora de Subsidios y Presupuesto de Planteles de la S.E.M.S
 c.c.: Lic. Héctor A. Jaime Heredia. - Delegado Administrativo del COBAEM
 c.c.: Archivo

GRC/HJH/EGG/erz**

DESTINO DE LOS RECURSOS FEDERALES QUE RECIBEN UNIVERSIDADES E INSTITUCIONES DE EDUCACIÓN MEDIA SUPERIOR Y SUPERIOR

En términos del artículo 39, fracción I del Decreto de Presupuesto de Egresos de la Federación para el Ejercicio Fiscal 2020

Programas y cumplimiento de metas

Cifras acumuladas desde enero al periodo que se reporta

Fracción I

Universidad / Institución	Programa	Gasto Ejercido (Millones de pesos)		Metas alcanzadas al periodo Enero-Diciembre		Metas alcanzadas al periodo Enero-Diciembre	
		Enero-Octubre	Enero-Noviembre	Enero-Diciembre	Indicador / (Variable meta)	Metas programadas Enero-Diciembre	Metas alcanzadas Enero-Diciembre
COLEGIO DE BACHILLERES DEL ESTADO DE MICHOACAN	SUBSIDIO FEDERAL				R=(RR/PP)*100 REALIZADAS RR= REUNIONES PROGRAMADAS R=(RR/PP)*100 EVENTOS REALIZADOS EP= REUNIONES PROGRAMADAS R=(RR/PP)*100 PAGOS DE NOMINA PAA=PERSONAL ADSCRITO A LAS AREAS TP= TOTAL DE PERSONAL EP=(EP/REPP)*100 EVALUACION DE PROGRAMAS EPP= EVALUACION DE PROGRAMAS PROGRAMADAS NA=(NAR/NAP)*100 NAR= NORMATIVIDAD ACTUALIZADA NAP= NORMATIVIDAD PROGRAMADA ACTUALIZADA N=(NAR/NAP)*100 INGREMENTO A LA MATRICULA IMP= INCREMENTO A LA MATRICULA PROGRAMADA P=(PC/PCP)*100 P= PERSONAL CAPACITADO PCP= PERSONAL CAPACITADO PROGRAMADO R=(RR/PP)*100 APP= ASISTENCIA AL PERSONAL PROGRAMADO JL=(JL/JLP)*100 JL= JUICIOS LABORALES ATENDIDOS JLP= JUICIOS LABORALES ATENDIDOS PROGRAMADOS AR=(AR/ARPT)*100 AR= ADMINISTRACION DE RECURSOS AER= ADMINISTRACION EFICIENTES DE LOS RECURSOS ARP= ADMINISTRACION DE RECURSOS	24	24
		Participar en reuniones colegiadas internas y externas estamos					
COLEGIO DE BACHILLERES DEL ESTADO DE MICHOACAN	PRESTACION DE SERVICIOS DE EDUCACION MEDIA SUPERIOR	425,250,891	463,644,959	602,922,583	E=EVENTOS REALIZADOS EP= REUNIONES PROGRAMADAS PAGOS DE NOMINA PAA=PERSONAL ADSCRITO A LAS AREAS TP= TOTAL DE PERSONAL EP=(EP/REPP)*100 EVALUACION DE PROGRAMAS EPP= EVALUACION DE PROGRAMAS PROGRAMADAS NA=(NAR/NAP)*100 NAR= NORMATIVIDAD ACTUALIZADA NAP= NORMATIVIDAD PROGRAMADA ACTUALIZADA N=(NAR/NAP)*100 INGREMENTO A LA MATRICULA IMP= INCREMENTO A LA MATRICULA PROGRAMADA P=(PC/PCP)*100 P= PERSONAL CAPACITADO PCP= PERSONAL CAPACITADO PROGRAMADO R=(RR/PP)*100 APP= ASISTENCIA AL PERSONAL PROGRAMADO JL=(JL/JLP)*100 JL= JUICIOS LABORALES ATENDIDOS JLP= JUICIOS LABORALES ATENDIDOS PROGRAMADOS AR=(AR/ARPT)*100 AR= ADMINISTRACION DE RECURSOS AER= ADMINISTRACION EFICIENTES DE LOS RECURSOS ARP= ADMINISTRACION DE RECURSOS	12	12
		Seguimiento y evaluación de los programas institucionales					
COLEGIO DE BACHILLERES DEL ESTADO DE MICHOACAN	PRESTACION DE SERVICIOS DE EDUCACION MEDIA SUPERIOR	618,351,189	689,660,818	798,903,672	E=EVENTOS REALIZADOS EP= REUNIONES PROGRAMADAS PAGOS DE NOMINA PAA=PERSONAL ADSCRITO A LAS AREAS TP= TOTAL DE PERSONAL EP=(EP/REPP)*100 EVALUACION DE PROGRAMAS EPP= EVALUACION DE PROGRAMAS PROGRAMADAS NA=(NAR/NAP)*100 NAR= NORMATIVIDAD ACTUALIZADA NAP= NORMATIVIDAD PROGRAMADA ACTUALIZADA N=(NAR/NAP)*100 INGREMENTO A LA MATRICULA IMP= INCREMENTO A LA MATRICULA PROGRAMADA P=(PC/PCP)*100 P= PERSONAL CAPACITADO PCP= PERSONAL CAPACITADO PROGRAMADO R=(RR/PP)*100 APP= ASISTENCIA AL PERSONAL PROGRAMADO JL=(JL/JLP)*100 JL= JUICIOS LABORALES ATENDIDOS JLP= JUICIOS LABORALES ATENDIDOS PROGRAMADOS AR=(AR/ARPT)*100 AR= ADMINISTRACION DE RECURSOS AER= ADMINISTRACION EFICIENTES DE LOS RECURSOS ARP= ADMINISTRACION DE RECURSOS	12	12
		Distribuir efectivamente los recursos financieros a los distintos centros de trabajo					
COLEGIO DE BACHILLERES DEL ESTADO DE MICHOACAN	PRESTACION DE SERVICIOS DE EDUCACION MEDIA SUPERIOR	618,351,189	689,660,818	798,903,672	E=EVENTOS REALIZADOS EP= REUNIONES PROGRAMADAS PAGOS DE NOMINA PAA=PERSONAL ADSCRITO A LAS AREAS TP= TOTAL DE PERSONAL EP=(EP/REPP)*100 EVALUACION DE PROGRAMAS EPP= EVALUACION DE PROGRAMAS PROGRAMADAS NA=(NAR/NAP)*100 NAR= NORMATIVIDAD ACTUALIZADA NAP= NORMATIVIDAD PROGRAMADA ACTUALIZADA N=(NAR/NAP)*100 INGREMENTO A LA MATRICULA IMP= INCREMENTO A LA MATRICULA PROGRAMADA P=(PC/PCP)*100 P= PERSONAL CAPACITADO PCP= PERSONAL CAPACITADO PROGRAMADO R=(RR/PP)*100 APP= ASISTENCIA AL PERSONAL PROGRAMADO JL=(JL/JLP)*100 JL= JUICIOS LABORALES ATENDIDOS JLP= JUICIOS LABORALES ATENDIDOS PROGRAMADOS AR=(AR/ARPT)*100 AR= ADMINISTRACION DE RECURSOS AER= ADMINISTRACION EFICIENTES DE LOS RECURSOS ARP= ADMINISTRACION DE RECURSOS	12	12
		Elaborar oportunamente los estados financieros del colegio, para reportar a las instancias correspondientes					
TOTAL	TOTAL		1,401,826,255		G=(GDR/GDP)*100 G=GESTION GDR= GESTION DIRECTIVA REALIZADA GDP= GESTION DIRECTIVA PROGRAMADA PG=(PP/PP)*100 PG= PROGRAMAS DE GOBIERNO PARTICIPANTES PP= PERSONAS PROGRAMADAS E=ESTUDIANTES EVA= ESTUDIANTES VINCULADOS EN DIVERSOS SECTORES PARA EL DESARROLLO DE PROYECTOS PRODUCTIVOS	24	24



ING. GASPARET ROMERO CAMPOS
DIRECTOR GENERAL

DIRECCION GENERAL DE MICHOACAN

DESTINO DE LOS RECURSOS FEDERALES QUE RECIBEN UNIVERSIDADES E INSTITUCIONES DE EDUCACIÓN MEDIA SUPERIOR Y SUPERIOR

En términos del artículo 39, fracción II del Decreto de Presupuesto de Egresos de la Federación para el Ejercicio Fiscal 2020

Costo de la plantilla de personal

Cifras acumuladas desde enero al periodo que se reporta

Fracción II

Universidad / Institución		Categoría		Estructura de la Plantilla												Ubicación								
				Tipo de personal		Costo unitario bruto (pesos)		Número de plazas		Responsabilidad laboral		Costo total de la plantilla (Pesos)		Acumulado										
				1	2	3	4	5	6	7	8	9	10	11	12	13	14	15	16	17	18	19	20	
				Administrativo	Docente	Octubre	Noviembre	Diciembre	Octubre	Noviembre	Diciembre	Administrativo	Docente	Confianza	Administrativo	Administrativo	Administrativo	Administrativo	Administrativo	Administrativo	Administrativo	Administrativo	Administrativo	Administrativo
COLEGIO DE BACILLERES DEL ESTADO DE MICHOACAN	JEFE DE OFICINA	ADMINISTRATIVO	DOCENTE	18,340	26,818	44,374	151	152	150	150	150	75 UNIDADES ADMINISTRATIVAS O PLANTELES			2,769,292	4,076,348	6,656,098	2,769,292	4,076,348	6,656,098	2,769,292	4,076,348	6,656,098	13,501,738
COLEGIO DE BACILLERES DEL ESTADO DE MICHOACAN	ADMINISTRATIVO ESPECIALIZADO	ADMINISTRATIVO	DOCENTE	12,187	13,894	29,215	16	16	16	16	16	14 UNIDADES ADMINISTRATIVAS O PLANTELES			194,888	219,111	467,445	194,888	219,111	467,445	194,888	219,111	467,445	881,544
COLEGIO DE BACILLERES DEL ESTADO DE MICHOACAN	RECEPCIONISTA	ADMINISTRATIVO	DOCENTE	11,927	11,927	28,328	1	1	1	1	1	1 UNIDADES ADMINISTRATIVAS O PLANTELES			11,927	11,927	28,328	11,927	11,927	28,328	11,927	11,927	28,328	52,182
COLEGIO DE BACILLERES DEL ESTADO DE MICHOACAN	SECRETARIA DE JEFE DE DEPARTAMENTO	ADMINISTRATIVO	DOCENTE	12,602	12,254	29,111	20	21	20	20	20	14 UNIDADES ADMINISTRATIVAS O PLANTELES			252,044	257,338	582,224	252,044	257,338	582,224	252,044	257,338	582,224	1,091,605
COLEGIO DE BACILLERES DEL ESTADO DE MICHOACAN	TAQUIMECANOGRAFA	ADMINISTRATIVO	DOCENTE	10,080	12,121	23,134	110	111	113	113	113	12 UNIDADES ADMINISTRATIVAS O PLANTELES			1,108,746	1,345,439	2,614,178	1,108,746	1,345,439	2,614,178	1,108,746	1,345,439	2,614,178	5,068,363
COLEGIO DE BACILLERES DEL ESTADO DE MICHOACAN	MECANOGRAFA	ADMINISTRATIVO	DOCENTE	8,616	8,643	20,556	13	17	12	12	12	108 UNIDADES ADMINISTRATIVAS O PLANTELES			112,014	146,934	246,667	112,014	146,934	246,667	112,014	146,934	246,667	505,615
COLEGIO DE BACILLERES DEL ESTADO DE MICHOACAN	PROFESOR CBI	DOCENTE	DOCENTE	4,727	5,033	8,971	1,677	2,192	2,235	2,235	2,235	93 UNIDADES ADMINISTRATIVAS O PLANTELES			7,927,300	11,033,537	20,049,830	7,927,300	11,033,537	20,049,830	7,927,300	11,033,537	20,049,830	39,010,667
COLEGIO DE BACILLERES DEL ESTADO DE MICHOACAN	PROFESOR CBI	DOCENTE	DOCENTE	6,458	7,060	13,761	476	515	507	507	507	85 UNIDADES ADMINISTRATIVAS O PLANTELES			3,074,141	3,636,004	6,976,943	3,074,141	3,636,004	6,976,943	3,074,141	3,636,004	6,976,943	13,687,088
COLEGIO DE BACILLERES DEL ESTADO DE MICHOACAN	PROFESOR CBI	DOCENTE	DOCENTE	7,285	1,064	16,484	331	353	344	344	344	86 UNIDADES ADMINISTRATIVAS O PLANTELES			2,404,688	3,756,628	5,670,546	2,404,688	3,756,628	5,670,546	2,404,688	3,756,628	5,670,546	11,831,862
COLEGIO DE BACILLERES DEL ESTADO DE MICHOACAN	PROFESOR CBIV	DOCENTE	DOCENTE	9,493	16,062	21,501	226	241	237	237	237	12 UNIDADES ADMINISTRATIVAS O PLANTELES			2,145,380	3,871,043	5,095,844	2,145,380	3,871,043	5,095,844	2,145,380	3,871,043	5,095,844	11,112,267
COLEGIO DE BACILLERES DEL ESTADO DE MICHOACAN	JEFE DE OFICINA	ADMINISTRATIVO	DOCENTE	16,125	18,380	18,379	20	20	20	20	20	91 UNIDADES ADMINISTRATIVAS O PLANTELES			322,464	367,589	820,766	322,464	367,589	820,766	322,464	367,589	820,766	1,510,849
COLEGIO DE BACILLERES DEL ESTADO DE MICHOACAN	INGENIERO EN SISTEMAS	ADMINISTRATIVO	DOCENTE	18,472	22,393	45,321	92	93	94	94	94	12 UNIDADES ADMINISTRATIVAS O PLANTELES			2,667,274	2,835,020	1,684,105	2,667,274	2,835,020	1,684,105	2,667,274	2,835,020	1,684,105	7,186,399
COLEGIO DE BACILLERES DEL ESTADO DE MICHOACAN	CHOFER	ADMINISTRATIVO	DOCENTE	10,910	10,910	22,671	1	1	1	1	1	1 UNIDADES ADMINISTRATIVAS O PLANTELES			10,910	10,910	22,671	10,910	10,910	22,671	10,910	10,910	22,671	44,491
COLEGIO DE BACILLERES DEL ESTADO DE MICHOACAN	JEFE DE SERVICIOS GENERALES	ADMINISTRATIVO	DOCENTE	15,016	12,376	26,569	2	2	2	2	2	1 UNIDADES ADMINISTRATIVAS O PLANTELES			30,032	24,751	53,138	30,032	24,751	53,138	30,032	24,751	53,138	107,921
COLEGIO DE BACILLERES DEL ESTADO DE MICHOACAN	RESPONSABLE DE LABORATORIO TECNICO	ADMINISTRATIVO	DOCENTE	19,432	27,685	48,298	66	66	67	67	67	67 UNIDADES ADMINISTRATIVAS O PLANTELES			1,282,499	1,827,242	3,235,993	1,282,499	1,827,242	3,235,993	1,282,499	1,827,242	3,235,993	6,345,734
COLEGIO DE BACILLERES DEL ESTADO DE MICHOACAN	INVESTIGADOR ESPECIALIZADO	ADMINISTRATIVO	DOCENTE	22,241	21,539	42,989	7	9	13	13	13	11 UNIDADES ADMINISTRATIVAS O PLANTELES			155,666	193,850	558,858	155,666	193,850	558,858	155,666	193,850	558,858	908,394
COLEGIO DE BACILLERES DEL ESTADO DE MICHOACAN	TECNICO	ADMINISTRATIVO	DOCENTE	12,230	14,104	27,638	115	118	118	118	118	102 UNIDADES ADMINISTRATIVAS O PLANTELES			1,406,395	1,684,243	3,261,277	1,406,395	1,684,243	3,261,277	1,406,395	1,684,243	3,261,277	6,331,915
COLEGIO DE BACILLERES DEL ESTADO DE MICHOACAN	TECNICO ESPECIALIZADO	ADMINISTRATIVO	DOCENTE	17,462	20,905	41,910	135	138	138	138	138	116 UNIDADES ADMINISTRATIVAS O PLANTELES			2,357,352	2,884,832	5,783,546	2,357,352	2,884,832	5,783,546	2,357,352	2,884,832	5,783,546	11,025,730
COLEGIO DE BACILLERES DEL ESTADO DE MICHOACAN	SECRETARIA DE SUBDIRECTOR DE AREA	ADMINISTRATIVO	DOCENTE	13,842	9,228	34,734	1	1	1	1	1	1 UNIDADES ADMINISTRATIVAS O PLANTELES			13,842	9,228	34,734	13,842	9,228	34,734	13,842	9,228	34,734	57,804
COLEGIO DE BACILLERES DEL ESTADO DE MICHOACAN	SECRETARIA DE DIRECTOR DE AREA	ADMINISTRATIVO	DOCENTE	14,388	22,405	34,026	14	14	14	14	14	14 UNIDADES ADMINISTRATIVAS O PLANTELES			201,432	313,671	476,359	201,432	313,671	476,359	201,432	313,671	476,359	991,462
COLEGIO DE BACILLERES DEL ESTADO DE MICHOACAN	MENSAJERO	ADMINISTRATIVO	DOCENTE	8,949	10,582	14,739	1	1	1	1	1	1 UNIDADES ADMINISTRATIVAS O PLANTELES			8,949	10,582	14,739	8,949	10,582	14,739	8,949	10,582	14,739	34,270
COLEGIO DE BACILLERES DEL ESTADO DE MICHOACAN	JEFE DE ALMACEN	ADMINISTRATIVO	DOCENTE	13,219	13,219	32,006	1	1	1	1	1	1 UNIDADES ADMINISTRATIVAS O PLANTELES			13,219	13,219	32,006	13,219	13,219	32,006	13,219	13,219	32,006	56,444
COLEGIO DE BACILLERES DEL ESTADO DE MICHOACAN	SECRETARIA DE DIRECTOR DE PLANTEL	ADMINISTRATIVO	DOCENTE	12,842	18,106	29,313	94	96	96	96	96	95 UNIDADES ADMINISTRATIVAS O PLANTELES			1,207,136	1,738,150	2,872,694	1,207,136	1,738,150	2,872,694	1,207,136	1,738,150	2,872,694	5,817,980

DESTINO DE LOS RECURSOS FEDERALES QUE RECIBEN UNIVERSIDADES E INSTITUCIONES DE EDUCACIÓN MEDIA SUPERIOR Y SUPERIOR

En términos del artículo 39, fracción II del Decreto de Presupuesto de Egresos de la Federación para el Ejercicio Fiscal 2020

Costo de la plantilla de personal

Cifras acumuladas desde enero al periodo que se reporta

Fracción II

Universidad / Institución		Estructura de la Plantilla		Responsabilidad laboral		Ubicación		Costo total de la plantilla (Pesos)					
Categoría		Tipo de personal		Número de plazas		Costo unitario bruto (pesos)		Octubre	Noviembre	Diciembre	Octubre-Diciembre	Acumulado	
		1 /		Octubre	Noviembre	Diciembre	Octubre	Noviembre	Diciembre	Octubre	Noviembre	Diciembre	Octubre-Diciembre
COLEGIO DE BACILLERES DEL ESTADO DE MICHOACAN	SECRETARIA DE SUBDIRECTOR DE PLANTEL	ADMINISTRATIVO		11,508	11,794	27,190	30	30	29	345,254	353,805	788,519	1,487,578
BACILLERES DEL ESTADO DE MICHOACAN	SECRETARIA DE DIRECTOR GENERAL	ADMINISTRATIVO		11,811	11,811	28,202	2	2	2	23,621	23,621	56,403	103,645
COLEGIO DE BACILLERES DEL ESTADO DE MICHOACAN	PROFESOR ASOCIADO "B" MEDIO TIEMPO (20 HRS)	DOCENTE		14,939	14,178	32,658	16	16	16	239,026	226,855	522,522	989,403
COLEGIO DE BACILLERES DEL ESTADO DE MICHOACAN	PROFESOR TITULAR "A" MEDIO TIEMPO (20 HRS)	DOCENTE		18,802	24,878	44,102	28	29	28	526,450	721,475	123,466	2,482,781
COLEGIO DE BACILLERES DEL ESTADO DE MICHOACAN	PROFESOR TITULAR "B" MEDIO TIEMPO (20 HRS)	DOCENTE		22,178	25,257	50,210	18	18	19	389,203	454,630	853,989	1,807,832
COLEGIO DE BACILLERES DEL ESTADO DE MICHOACAN	PROFESOR ASOCIADO "C" MEDIO TIEMPO (20 HRS)	DOCENTE		15,941	22,994	36,774	26	28	25	414,473	643,829	919,352	1,977,654
COLEGIO DE BACILLERES DEL ESTADO DE MICHOACAN	PROFESOR TITULAR "C" MEDIO TIEMPO (20 HRS)	DOCENTE		27,549	29,405	63,089	19	20	20	523,432	588,089	1,261,787	2,373,318
COLEGIO DE BACILLERES DEL ESTADO DE MICHOACAN	PROFESOR ASOCIADO "B" 3/4 TIEMPO (30 HRS)	DOCENTE		19,920	19,142	45,296	11	13	12	219,121	248,843	519,546	987,510
COLEGIO DE BACILLERES DEL ESTADO DE MICHOACAN	PROFESOR TITULAR "A" 3/4 TIEMPO (30 HRS)	DOCENTE		26,511	32,337	62,875	31	34	31	821,830	1,089,443	1,949,130	3,870,403
COLEGIO DE BACILLERES DEL ESTADO DE MICHOACAN	PROFESOR TITULAR "B" 3/4 TIEMPO (30 HRS)	DOCENTE		2,670,017	31,226	41,499	18	18	18	562,070	746,985	1,360,962	2,670,017
COLEGIO DE BACILLERES DEL ESTADO DE MICHOACAN	PROFESOR ASOCIADO "C" 3/4 TIEMPO (30 HRS)	DOCENTE		22,668	24,437	53,101	27	28	28	612,024	684,229	1,486,818	2,783,071
COLEGIO DE BACILLERES DEL ESTADO DE MICHOACAN	PROFESOR TITULAR "C" 3/4 TIEMPO (30 HRS)	DOCENTE		37,880	72,459	90,317	18	20	18	681,843	1,449,187	1,625,704	3,756,754
COLEGIO DE BACILLERES DEL ESTADO DE MICHOACAN	TECNICO DOCENTE ASOCIADO "B" 3/4 TIEMPO (30 HRS)	DOCENTE		19,161	17,371	43,763	1	1	1	19,161	17,371	43,763	80,295
COLEGIO DE BACILLERES DEL ESTADO DE MICHOACAN	PROFESOR TITULAR "A" TIEMPO COMPLETO (40 HRS)	DOCENTE		38,737	44,770	91,704	40	41	40	1,549,499	1,835,556	3,668,159	7,053,214
COLEGIO DE BACILLERES DEL ESTADO DE MICHOACAN	PROFESOR TITULAR "B" TIEMPO COMPLETO (40 HRS)	DOCENTE		45,611	73,310	111,065	53	55	53	2,417,406	4,032,051	5,886,459	13,225,916
COLEGIO DE BACILLERES DEL ESTADO DE MICHOACAN	PROFESOR ASOCIADO "C" TIEMPO COMPLETO (40 HRS)	DOCENTE		33,632	48,494	79,614	12	13	12	403,581	630,426	955,366	1,989,373
COLEGIO DE BACILLERES DEL ESTADO DE MICHOACAN	PROFESOR TITULAR "C" TIEMPO COMPLETO (40 HRS)	DOCENTE		56,355	86,681	132,788	237	240	247	13,356,071	20,803,341	32,793,748	66,953,160
COLEGIO DE BACILLERES DEL ESTADO DE MICHOACAN	AUXILIAR DE CONTABILIDAD	ADMINISTRATIVO		13,702	14,452	30,778	2	2	2	27,403	28,903	61,555	117,861
COLEGIO DE BACILLERES DEL ESTADO DE MICHOACAN	IMPRESOR ESPECIALIZADO	ADMINISTRATIVO		12,209	12,209	29,159	1	1	1	12,209	12,209	29,159	53,577
COLEGIO DE BACILLERES DEL ESTADO DE MICHOACAN	AUXILIAR DE INTENDENCIA	ADMINISTRATIVO		9,653	11,101	21,817	200	199	203	1,930,598	2,209,079	4,428,856	8,588,533
COLEGIO DE BACILLERES DEL ESTADO DE MICHOACAN	VIGILANTE	ADMINISTRATIVO		9,206	10,212	21,574	211	213	218	1,942,506	2,175,079	4,705,034	8,820,619
COLEGIO DE BACILLERES DEL ESTADO DE MICHOACAN	ENCARGADO DEL ORDEN	ADMINISTRATIVO		13,195	16,195	30,582	154	156	157	2,032,059	2,606,090	4,801,309	9,439,458
COLEGIO DE BACILLERES DEL ESTADO DE MICHOACAN	ANALISTA TECNICO	ADMINISTRATIVO		14,196	19,244	32,734	96	59	59	794,992	1,135,392	1,831,299	3,861,663

DESTINO DE LOS RECURSOS FEDERALES QUE RECIBEN UNIVERSIDADES E INSTITUCIONES DE EDUCACIÓN MEDIA SUPERIOR Y SUPERIOR

En términos del artículo 39, fracción II del Decreto de Presupuesto de Egresos de la Federación para el Ejercicio Fiscal 2020

Costo de la plantilla de personal

Cifras acumuladas desde enero al periodo que se reporta

Fracción II

Universidad / Institución	Categoría	Tipo de personal		Estructura de la Plantilla		Responsabilidad laboral		Ubicación				Costo total de la plantilla (Pesos)			
		1 /	1 /	Costo unitario bruto (pesos)	Numero de plazas	laboral	Administrativa	Docente	Octubre	Noviembre	Diciembre	Octubre	Noviembre	Diciembre	Acumulado Octubre-Diciembre
COLEGIO DE BACHILLERES DEL ESTADO DE MICHOACAN	TECNICO	ADMINISTRATIVO	ADMINISTRATIVO	13,355	18,817	32,139	171	173	173	TECNICO	114 UNIDADES ADMINISTRATIVAS O PLANTELES	2,283,681	3,255,425	5,559,968	11,099,074
COLEGIO DE BACHILLERES DEL ESTADO DE MICHOACAN	BIBLIOTECARIO	ADMINISTRATIVO	ADMINISTRATIVO	11,002	11,373	26,251	22	22	23	TECNICO	20 UNIDADES ADMINISTRATIVAS O PLANTELES	242,053	250,208	603,780	1,096,041
COLEGIO DE BACHILLERES DEL ESTADO DE MICHOACAN	AUXILIAR DE BIBLIOTECA	ADMINISTRATIVO	ADMINISTRATIVO	10,095	12,886	22,279	51	54	55	TECNICO	51 UNIDADES ADMINISTRATIVAS O PLANTELES	514,833	695,871	1,225,336	2,436,040
COLEGIO DE BACHILLERES DEL ESTADO DE MICHOACAN	PROGRAMADOR	ADMINISTRATIVO	ADMINISTRATIVO	17,478	17,509	33,451	3	3	4	TECNICO	4 UNIDADES ADMINISTRATIVAS O PLANTELES	52,434	52,528	133,803	238,765
COLEGIO DE BACHILLERES DEL ESTADO DE MICHOACAN	CAPTURISTA	ADMINISTRATIVO	ADMINISTRATIVO	12,914	12,700	28,268	7	7	7	TECNICO	7 UNIDADES ADMINISTRATIVAS O PLANTELES	90,398	88,898	197,878	377,174
COLEGIO DE BACHILLERES DEL ESTADO DE MICHOACAN	LABORATORISTA	ADMINISTRATIVO	ADMINISTRATIVO	11,321	11,549	27,151	11	11	12	TECNICO	11 UNIDADES ADMINISTRATIVAS O PLANTELES	124,528	127,039	325,808	577,375
COLEGIO DE BACHILLERES DEL ESTADO DE MICHOACAN	TECNICO CBI	DOCENTE	DOCENTE	2,859	2,700	4,981	443	594	618	DOCENTE HORA SEMANA MES	105 UNIDADES ADMINISTRATIVAS O PLANTELES	1,286,428	1,604,010	3,077,971	5,948,409
COLEGIO DE BACHILLERES DEL ESTADO DE MICHOACAN	TECNICO CBI	DOCENTE	DOCENTE	3,696	3,889	7,392	127	133	131	DOCENTE HORA SEMANA MES	52 UNIDADES ADMINISTRATIVAS O PLANTELES	469,408	530,475	968,410	1,968,293

ING. GASPAR RUIZ CAMPOS
DIRECCION GENERAL



DESTINO DE LOS RECURSOS FEDERALES QUE RECIBEN INIVERSIDADES E INSTITUCIONES DE EDUCACIÓN MEDIA SUPERIOR Y SUPERIOR


En términos del artículo 39, fracción III del Decreto de Presupuesto de Egresos de la Federación para el Ejercicio Fiscal 2020

Desglose del gasto corriente de operación

Cifras acumuladas desde enero al periodo que se reporta

Fracción III

Universidad / Institución	Gasto Corriente de Operación (Pesos)											
	Materiales y Suministros			Servicios Generales			Otros			Total		
	Enero-Octubre	Enero-Noviembre	Enero-Diciembre	Enero-Octubre	Enero-Noviembre	Enero-Diciembre	Enero-Octubre	Enero-Noviembre	Enero-Diciembre	Enero-Octubre	Enero-Noviembre	Enero-Diciembre
SUBSIDIO FEDERAL COLEGIO DE BACHILLERES DEL ESTADO DE MICHOACAN	8,524,427	10,011,227	12,173,877	17,212,979	17,666,012	21,298,718	-	-	-	25,737,406	27,677,239	33,472,595
SUBSIDIO ESTATAL COLEGIO DE BACHILLERES DEL ESTADO DE MICHOACAN	1,205,237	1,226,130	4,418,452	5,413,526	7,183,653	7,508,057	0	0	0	6,618,763	8,409,783	11,926,509



ING. GASPAR ROMERO CAMPOS
DIRECTOR GENERAL



DIRECCION GENERAL




2015 - 2021



Colegio de Bachilleres del Estado de Michoacán

Gobierno del Estado de Michoacán



ESTADO DE FLUJO DE EFECTIVO AL 31 DE OCTUBRE DE 2020

CONCEPTO	IMPORTE
<u>ENTRADAS</u>	
SUBSIDIO FEDERAL	508'044,306.00
SUBSIDIO ESTATAL	633'615,978.15
INGRESOS PROPIOS	36'700,951.58
OTROS INGRESOS	365,816.90
	<hr/>
	1'178'727,052.63
<u>SALIDAS</u>	
FONDO FIJO	20,000.00
GASTOS DE OPERACIÓN	574'557,779.61
SUELDOS POR PAGAR	(3,609.40)
DEUDORES POR ANTICIPO DE LA TESORERIA	963,634.63
DEUDORES DIVERSOS	55,388.58
RESULTADO DE EJERCICIOS ANTERIORES	612'553,184.64
OTRAS CUENTAS POR COBRAR	44,746.43
OTROS DERECHOS A RECIBIR EFECTIVO	407,050.39
RECTIFICACIÓN DE RESULTADOS DE EJERCICIOS ANTERIORES	(106'104,053.00)
SUBSIDIO POR COBRAR 2010	484,276.40
SUBSIDIO POR COBRAR 2011	5'820,491.21
SUBSIDIO POR COBRAR 2012 ESTATAL	4'029,160.74
SUBSIDIO POR COBRAR 2013 FEDERAL	286,345.86
SUBSIDIO POR COBRAR 2014 FEDERAL	11'140,752.84
SUBSIDIO POR COBRAR 2015 FEDERAL	5'413,998.67
SUBSIDIO POR COBRAR 2015 ESTATAL	14'757,961.00
SUBSIDIO POR COBRAR 2016 FEDERAL	1'916,861.74
	<hr/>
	1'126'343,970.34
EFECTIVO GENERADO:	<u>\$ 52'383,082.29</u>

	31/10/2020	31/10/2019
INGRESOS DE LA GESTIÓN:		
IMPUESTOS		
IMPUESTOS SOBRE LOS INGRESOS		
IMPUESTOS SOBRE EL PATRIMONIO		
IMPUESTOS SOBRE LA PRODUCCION, EL CONSUMO Y LAS TRANSACCIONES		
IMPUESTOS AL COMERCIO EXTERIOR		
IMPUESTOS SOBRE NOMINAS Y ASIMILABLES		
ACCESORIOS DE IMPUESTOS		
OTROS IMPUESTOS		
CONTRIBUCIONES DE MEJORAS		
DERECHOS		
PRODUCTOS DE TIPO CORRIENTE		
APROVECHAMIENTOS DE TIPO CORRIENTE		
INGRESOS POR VENTA DE BIENES Y SERVICIOS PRODUCIDOS EN ESTABLECIMIENTOS DE		
OTRAS CONTRIBUCIONES CAUSADAS EN EJERCICIOS ANTERIORES		
PARTICIPACIONES Y APORTACIONES		
PARTICIPACIONES		
APORTACIONES		
CONVENIOS		
TRANSFERENCIAS, ASIGNACIONES, SUBSIDIOS Y OTRAS AYUDAS	1,141,660,284.15	1,157,180,171.02
TRANSFERENCIAS INTERNAS Y ASIGNACIONES AL SECTOR PUBLICO		
TRANSFERENCIAS AL RESTO DEL SECTOR PUBLICO		
AYUDAS SOCIALES		
PENSIONES Y JUBILACIONES		
OTROS INGRESOS Y BENEFICIOS		
INGRESOS FINANCIEROS		
INTERESES GANADOS DE VALORES, CREDITOS, BONOS Y OTROS		
OTROS INGRESOS FINANCIEROS		
INCREMENTO POR VARIACION DE INVENTARIOS		
DISMINUCION DEL EXCESO DE EST. POR PARTIDA O DETERIORO U OBSOLECENCIA Y PROVISIONES	37,066,768.48	38,549,941.95
OTROS INGRESOS Y BENEFICIOS VARIOS		
TOTAL DE INGRESOS	1,178,727,052.63	1,195,730,112.97
INGRESOS PENDIENTES DE RECIBIR	-	-
TOTAL DE INGRESOS	1,178,727,052.63	1,195,730,112.97
INGRESOS POR CAPTAR DEVENGADOS		
GASTOS Y OTRAS PERDIDAS:		
GASTOS DE FUNCIONAMIENTO		
SERVICIOS PERSONALES	1,043,602,080.67	1,066,146,791.62
MATERIALES Y SUMINISTROS	11,817,102.86	14,250,663.89
SERVICIOS GENERALES	25,206,108.84	57,389,049.39
GASTOS DE INVERSION		
GASTOS DE INVERSION	126,625.60	204,159.20
TRANSFERENCIAS, ASIGNACIONES, SUBSIDIOS Y OTRAS AYUDAS		
TRANSFERENCIAS INTERNAS Y ASIGNACIONES AL SECTOR PUBLICO		
TRANSFERENCIAS AL RESTO DEL SECTOR PUBLICO		
SUBSIDIOS Y SUBVENCIONES		
AYUDAS SOCIALES		1,532,560.04
PENSIONES Y JUBILACIONES		
TRANSFERENCIAS A FIDEICOMISOS, MANDATOS Y CONTRATOS ANALOGOS		
TRANSFERENCIAS A LA SEGURIDAD SOCIAL		
DONATIVOS		
TRANSFERENCIAS AL EXTERIOR		
PARTICIPACIONES Y APORTACIONES		
PARTICIPACIONES		
APORTACIONES		
CONVENIOS		
INTERESES, COMISIONES Y OTROS GASTOS DE LA DEUDA PUBLICA		
OTROS GASTOS Y PERDIDAS EXTRAORDINARIAS		
ESTIMACIONES, DEPRECIACIONES, DETERIOROS, OBSOLECENCIAS, AMORTIZACIONES Y		
DISMINUCION DE INVENTARIOS		
AUMENTO POR INSUFICIENCIA DE EST. POR PERDIDA, DETERIORO U OBSOLECENCIA Y PROVISIONES		
OTROS GASTOS		
RESULTADO INTEGRAL DE FINANCIAMIENTO (RIF)		
TOTAL DE GASTOS Y OTRAS PERDIDAS	1,080,751,917.97	1,139,523,224.14
AHORRO/DESAHORRO NETO DEL EJERCICIO	97,975,134.66	56,206,888.83

"BAJO PROTESTA DE DECIR VERDAD DECLARAMOS QUE LOS ESTADOS FINANCIEROS Y SUS NOTAS, SON RAZONABLEMENTE CORRECTOS Y SON

ELABORO:

 C.P. MYRIAM IVONE YAÑEZ PÉREZ
JEFA DEL DPTO. DE TESORERÍA

RESPONSABILIDAD DEL EMISOR*

REVISO:

 MTRO. HECTOR ANTONIO JAIME HEREDIA
DELEGADO ADMINISTRATIVO

AUTORIZO:

 ING. GASPÁR ROMERO CAMPOS
DIRECTOR GENERAL



Colegio de Bachilleres del Estado de Michoacán

**COLEGIO DE BACHILLERES DEL ESTADO DE MICHOACÁN
ESTADO DE SITUACIÓN FINANCIERA
AL 31 DE OCTUBRE DEL 2020**

	31/10/2020	31/10/2019	31/10/2020	31/10/2019
ACTIVO				
ACTIVO CIRCULANTE				
Efectivo y Equivalente de Efectivo	52,403,083.02	61,138,995.70	506,197,747.76	423,347,132.96
Derechos a Recibir Efectivo o Equivalentes	45,320,668.49	82,172,415.72	-	-
Derechos a Recibir Bienes y Servicios	-	-	-	-
Almacenes	2,732.32	2,732.32	-	-
Otros Activos Circulantes	-	-	-	-
TOTAL DE ACTIVOS CIRCULANTES	97,726,483.83	143,314,143.74	506,197,747.76	423,347,132.96
ACTIVO NO CIRCULANTE				
Efectivo o Equivalente a Recibir en el Largo Plazo	-	-	-	-
Bienes Inmuebles, Infraestructura y Construcción en Proceso	184,478,999.62	184,471,247.62	-	-
Bienes Muebles	160,718,741.63	156,625,253.89	-	-
Activos Intangibles	-	-	-	-
Depreciación, Deterioro y Amortización Acúm	133,768,182.29	-	-	-
Activos Diferidos	-	-	-	-
Otros Activos Circulantes	-	-	-	-
TOTAL DE ACTIVOS NO CIRCULANTES	211,429,558.96	341,096,501.51	506,197,747.76	423,347,132.96
TOTAL DE PASIVOS				
HACIENDA PÚBLICA Y PATRIMONIO				
HACIENDA PÚBLICA /PATRIMONIO CONTRIBUIDO	211,432,291.28	211,432,291.28	211,432,291.28	341,099,233.83
Aportaciones	-	-	-	-
Donaciones de Capital	-	-	0.00	0.00
Actualización de la Deuda Pública/Patrimonio	-	-	408,473,996.25	280,035,721.54
HACIENDA PÚBLICA/PATRIMONIO GENERADO	-	-	97,975,134.66	56,206,888.83
Resultados del Ejercicio Ahorro/Desahorro	-	-	612,553,184.64	372,469,356.67
Resultados de los Ejercicios Anteriores	-	-	-	-
Revaluos	-	-	-	-
Reservas	-	-	-	-
Rectificaciones de Resultados de Ejerc. Anteriores	-	-	106,104,053.73	36,226,746.30
EXCESO O INSUFICIENCIA EN LA ACTUALIZACIÓN DE LA HACIENDA PÚBLICA/PATRIMONIO	-	-	-	-
TOTAL DE HACIENDA PÚBLICA/PATRIMONIO	-197,041,704.97	61,063,512.29	309,156,042.79	484,410,645.25
TOTAL PASIVO Y HACIENDA PÚBLICA/PATRIMONIO	\$ 309,156,042.79	\$ 484,410,645.25	\$ 309,156,042.79	\$ 484,410,645.25

"BAJO PROTESTA DE DECIR VERDAD DECLARAMOS QUE LOS ESTADOS FINANCIEROS Y SUS NOTAS, SON RAZONABLEMENTE CORRECTOS Y SON RESPONSABILIDAD DE EMISOR"

ELABORÓ
C.P. MYRIAM IVONE VAÑEZ PÉREZ
JEFA DEL DEPTO. DE TESORERÍA

REVISÓ
MTRQ/HECTOR A. JAIME HEREDIA
DELEGADO ADMINISTRATIVO

AUTORIZÓ
ING. GASPAR ROJERO CAMPOS
DIRECTOR ADMINISTRATIVO




2015 - 2021



Colegio de Bachilleres del Estado de Michoacán

Gobierno del Estado de Michoacán



ESTADO DE FLUJO DE EFECTIVO AL 30 DE NOVIEMBRE DE 2020

CONCEPTO	IMPORTE
<u>ENTRADAS</u>	
SUBSIDIO FEDERAL	630'478,054.00
SUBSIDIO ESTATAL	667'840,639.15
INGRESOS PROPIOS	37'960,128.58
OTROS INGRESOS	365,853.99
	<u>1'336'644,675.72</u>
<u>SALIDAS</u>	
FONDO FIJO	20,000.00
GASTOS DE OPERACIÓN	665'878,352.50
SUELDOS POR PAGAR	(14,278.61)
DEUDORES POR ANTICIPO DE LA TESORERIA	597,287.93
DEUDORES DIVERSOS	18,604.33
RESULTADO DE EJERCICIOS ANTERIORES	612'553,184.64
OTRAS CUENTAS POR COBRAR	54,055.53
OTROS DERECHOS A RECIBIR EFECTIVO	407,050.39
RECTIFICACIÓN DE RESULTADOS DE EJERCICIOS ANTERIORES	(122'359,315.15)
SUBSIDIO POR COBRAR 2010	484,276.40
SUBSIDIO POR COBRAR 2011	5'820,491.21
SUBSIDIO POR COBRAR 2012 ESTATAL	4'029,160.74
SUBSIDIO POR COBRAR 2013 FEDERAL	286,345.86
SUBSIDIO POR COBRAR 2014 FEDERAL	11'140,752.84
SUBSIDIO POR COBRAR 2015 FEDERAL	5'413,998.67
SUBSIDIO POR COBRAR 2015 ESTATAL	14'757,961.00
SUBSIDIO POR COBRAR 2016 FEDERAL	1'916,861.74
	<u>1'201'004,790.02</u>

EFECTIVO GENERADO:**\$ 135'639,825.70**

	30/11/2020	30/11/2020
INGRESOS DE LA GESTIÓN:		
IMPUESTOS		
IMPUESTOS SOBRE LOS INGRESOS		
IMPUESTOS SOBRE EL PATRIMONIO		
IMPUESTOS SOBRE LA PRODUCCION, EL CONSUMO Y LAS TRANSACCIONES		
IMPUESTOS AL COMERCIO EXTERIOR		
IMPUESTOS SOBRE NOMINAS Y ASIMILABLES		
ACCESORIOS DE IMPUESTOS		
OTROS IMPUESTOS		
CONTRIBUCIONES DE MEJORAS		
DERECHOS		
PRODUCTOS DE TIPO CORRIENTE		
APROVECHAMIENTOS DE TIPO CORRIENTE		
INGRESOS POR VENTA DE BIENES Y SERVICIOS PRODUCIDOS EN ESTABLECIMIENTOS DE		
OTRAS CONTRIBUCIONES CAUSADAS EN EJERCICIOS ANTERIORES		
PARTICIPACIONES Y APORTACIONES		
PARTICIPACIONES		
APORTACIONES		
CONVENIOS		
TRANSFERENCIAS, ASIGNACIONES, SUBSIDIOS Y OTRAS AYUDAS	1,298,318,693.15	1,248,117,042.97
TRANSFERENCIAS INTERNAS Y ASIGNACIONES AL SECTOR PUBLICO		
TRANSFERENCIAS AL RESTO DEL SECTOR PUBLICO		
AYUDAS SOCIALES		
PENSIONES Y JUBILACIONES		
OTROS INGRESOS Y BENEFICIOS		
INGRESOS FINANCIEROS		
INTERESES GANADOS DE VALORES, CREDITOS, BONOS Y OTROS		
OTROS INGRESOS FINANCIEROS		
INCREMENTO POR VARIACION DE INVENTARIOS		
DISMINUCION DEL EXCESO DE EST. POR PARTIDA O DETERIORO U OBSOLECENCIA Y PROVISIONES	38,325,982.57	39,170,536.10
OTROS INGRESOS Y BENEFICIOS VARIOS		
TOTAL DE INGRESOS	1,336,644,675.72	1,287,287,579.07
INGRESOS PENDIENTES DE RECIBIR		
TOTAL DE INGRESOS	1,336,644,675.72	1,287,287,579.07
INGRESOS POR CAPTAR DEVENGADOS		
GASTOS Y OTRAS PERDIDAS:		
GASTOS DE FUNCIONAMIENTO		
SERVICIOS PERSONALES	1,153,305,778.08	1,163,239,220.17
MATERIALES Y SUMINISTROS	13,414,341.60	17,060,623.39
SERVICIOS GENERALES	27,671,279.02	69,860,413.05
GASTOS DE INVERSION		
GASTOS DE INVERSION	1,347,265.28	581,227.28
TRANSFERENCIAS, ASIGNACIONES, SUBSIDIOS Y OTRAS AYUDAS		
TRANSFERENCIAS INTERNAS Y ASIGNACIONES AL SECTOR PUBLICO		
TRANSFERENCIAS AL RESTO DEL SECTOR PUBLICO		
SUBSIDIOS Y SUBVENCIONES		
AYUDAS SOCIALES		1,991,255.10
PENSIONES Y JUBILACIONES		
TRANSFERENCIAS A FIDEICOMISOS, MANDATOS Y CONTRATOS ANALOGOS		
TRANSFERENCIAS A LA SEGURIDAD SOCIAL		
DONATIVOS		
TRANSFERENCIAS AL EXTERIOR		
PARTICIPACIONES Y APORTACIONES		
PARTICIPACIONES		
APORTACIONES		
CONVENIOS		
INTERESES, COMISIONES Y OTROS GASTOS DE LA DEUDA PUBLICA		
OTROS GASTOS Y PERDIDAS EXTRAORDINARIAS		
ESTIMACIONES, DEPRECIACIONES, DETERIOROS, OBSOLECENCIAS, AMORTIZACIONES Y		
DISMINUCION DE INVENTARIOS		
AUMENTO POR INSUFICIENCIA DE EST. POR PERDIDA, DETERIORO U OBSOLECENCIA Y PROVISIONES		
OTROS GASTOS		
RESULTADO INTEGRAL DE FINANCIAMIENTO (RIF)		
TOTAL DE GASTOS Y OTRAS PERDIDAS	1,195,738,663.98	1,252,732,738.99
AHORRO/DESAHORRO NETO DEL EJERCICIO	140,906,011.74	34,554,840.08

"BAJO PROTESTA DE DECIR VERDAD DECLARAMOS QUE LOS ESTADOS FINANCIEROS Y SUS NOTAS, SON RAZONABLEMENTE CORRECTOS Y SON

ELABORO:

 C.P. MYRIAM IVONE YAÑEZ PÉREZ
JEFA DEL DPTO. DE TESORERÍA

 RESPONSABILIDAD DEL EMISOR
REVISÓ:

 MTRO. HECTOR ANTONIO JAIME HEREDIA
DELEGADO ADMINISTRATIVO

AUTORIZO:

 ING. GASPAR ROMERO CAMPOS
DIRECTOR GENERAL



Colegio de Bachilleres del Estado de Michoacán

**COLEGIO DE BACHILLERES DEL ESTADO DE MICHOACÁN
ESTADO DE SITUACIÓN FINANCIERA
AL 30 DE NOVIEMBRE DEL 2020**

ACTIVO	30/11/2020	31/11/2019	PASIVO	30/11/2020	31/11/2019
ACTIVO CIRCULANTE			PASIVO CIRCULANTE		
Efectivo y Equivalente de Efectivo	135,659,885.70	67,669,111.33	Cuentas por Pagar a Corto Plazo	529,874,590.09	438,948,190.96
Derechos a Recibir Efectivo o Equivalentes	44,926,846.64	70,859,235.69	Documentos por Pagar a Corto Plazo	-	-
Derechos a Recibir Bienes y Servicios	-	-	Porción a Corto Plazo de la Deuda Pública a largo Plazo	-	-
Almacenes	2,732.32	2,732.32	Titulos y Valores a Corto Plazo	-	-
Otros Activos Circulantes	-	-	Pasivos Diferidos a Corto Plazo	-	-
TOTAL DE ACTIVOS CIRCULANTES	180,589,464.66	138,531,079.34	Fondos y Bienes de Terceros en Garantía v/o Administración A CC. A Corto Plazo	-	-
ACTIVO NO CIRCULANTE			Provisiones a Corto Plazo	-	-
Efectivo o Equivalente a Recibir en el Largo Plazo	-	-	Otros Pasivos a Corto Plazo	529,874,590.09	438,948,190.96
Bienes Inmuebles, Infraestructura y Construcción en Proceso	184,478,999.62	184,471,247.62	PASIVO NO CIRCULANTE		
Bienes Muebles	161,332,263.17	157,007,036.73	Cuentas por Pagar a Largo Plazo	-	-
Activos Intangibles	-	-	Documentos por Pagar a Largo Plazo	-	-
Depreciación, Deterioro y Amortización Acum	133,768,182.29	-	Deuda Pública a Largo Plazo	-	-
Activos Diferidos	-	-	Pasivos Diferidos a Largo Plazo	-	-
Otros Activos Circulantes	-	-	Fondos y Bienes de Terceros en Garantía v/o Administración A CC. A Corto Plazo	-	-
TOTAL DE ACTIVOS NO CIRCULANTES	212,043,080.50	341,478,284.35	Provisiones a Largo Plazo	-	-
			Otros Pasivos a Largo Plazo	-	-
			Total de Pasivos No Circulantes	529,874,590.09	438,948,190.96
			TOTAL DE PASIVOS		
			HACIENDA PÚBLICA Y PATRIMONIO		
			HACIENDA PÚBLICA /PATRIMONIO CONTRIBUIDO		
			Aportaciones	212,045,812.82	341,481,016.67
			Donaciones de Capital	-	-
			Actualización de la Deuda Pública/Patrimonio	0.00	0.00
			HACIENDA PÚBLICA /PATRIMONIO GENERADO	-\$	-\$
			Resultados del Ejercicio Ahorro/Desahorro	140,906,011.74	34,554,840.11
			Resultados de los Ejercicios Anteriores	612,553,184.64	372,469,356.67
			Revalúos	-	-
			Reservas	-	-
			Rectificaciones de Resultados de Ejer. Anteriores	122,359,315.15	37,494,672.62
			EXCESO O INSUFICIENCIA EN LA ACTUALIZACION DE LA HACIENDA PÚBLICA/PATRIMONIO		
			TOTAL DE HACIENDA PÚB/PATRIMONIO	-137,242,044.93	41,061,172.73
TOTAL DE ACTIVOS	\$ 392,632,545.16	\$ 480,009,363.69	TOTAL PASIVO Y HACIENDA PÚBLICA/PATRIMONIO	\$ 392,632,545.16	\$ 480,009,363.69

"BAJO PROTESTA DE DECIR VERDAD DECLARAMOS QUE LOS ESTADOS FINANCIEROS Y SUS NOTAS, SON RAZONABLEMENTE CORRECTOS Y SON RESPONSABILIDAD DEL EMISOR"

ELABORÓ


C.P. MYRIAM IVONE YÁÑEZ PÉREZ
JEFA DEL DEPTO. DE TESORERÍA

REVISÓ

MTRO. ALEJANDRO JAIME HEREDIA
DELEGADO ADMINISTRATIVO

AUTORIZÓ

ING. GASPAR ROMERO CAMPOS
DIRECTOR ADMINISTRATIVO






ESTADO DE FLUJO DE EFECTIVO AL 31 DE DICIEMBRE DE 2020

CONCEPTO	IMPORTE
<u>ENTRADAS</u>	
SUBSIDIO FEDERAL	660'642,788.50
SUBSIDIO ESTATAL	761'342,654.15
INGRESOS PROPIOS	38'292,434.58
OTROS INGRESOS	354,280.86
	<hr/>
	1,460'632,158.09
<u>SALIDAS</u>	
GASTOS DE OPERACIÓN	847'799,356.32
SUELDOS POR PAGAR	(40'574,543.96)
DEUDORES POR ANTICIPO DE LA TESORERIA	85,306.81
DEUDORES DIVERSOS	42,002.43
RESULTADO DE EJERCICIOS ANTERIORES	612'553,184.64
OTRAS CUENTAS POR COBRAR	33,457.25
OTROS DERECHOS A RECIBIR EFECTIVO	407,050.39
RECTIFICACIÓN DE RESULTADOS DE EJERCICIOS ANTERIORES	(121'521,755.14)
SUBSIDIO POR COBRAR 2010	484,276.40
SUBSIDIO POR COBRAR 2011	5'820,491.21
SUBSIDIO POR COBRAR 2012 ESTATAL	4'029,160.74
SUBSIDIO POR COBRAR 2013 FEDERAL	286,345.86
SUBSIDIO POR COBRAR 2014 FEDERAL	11'140,752.84
SUBSIDIO POR COBRAR 2015 FEDERAL	5'413,998.67
SUBSIDIO POR COBRAR 2015 ESTATAL	14'757,961.00
SUBSIDIO POR COBRAR 2016 FEDERAL	1'916,861.74
	<hr/>
	1,342'673,907.20
EFECTIVO GENERADO:	<u>\$117'958,250.89</u>



	31/12/2020	31/12/2019
INGRESOS DE LA GESTIÓN:		
IMPUESTOS		
IMPUESTOS SOBRE LOS INGRESOS		
IMPUESTOS SOBRE EL PATRIMONIO		
IMPUESTOS SOBRE LA PRODUCCION, EL CONSUMO Y LAS TRANSACCIONES		
IMPUESTOS AL COMERCIO EXTERIOR		
IMPUESTOS SOBRE NOMINAS Y ASIMILABLES		
ACCESORIOS DE IMPUESTOS		
OTROS IMPUESTOS		
CONTRIBUCIONES DE MEJORAS		
DERECHOS		
PRODUCTOS DE TIPO CORRIENTE		
APROVECHAMIENTOS DE TIPO CORRIENTE		
INGRESOS POR VENTA DE BIENES Y SERVICIOS PRODUCIDOS EN ESTABLECIMIENTOS DE		
OTRAS CONTRIBUCIONES CAUSADAS EN EJERCICIOS ANTERIORES		
PARTICIPACIONES Y APORTACIONES		
PARTICIPACIONES		
APORTACIONES		
CONVENIOS		
TRANSFERENCIAS, ASIGNACIONES, SUBSIDIOS Y OTRAS AYUDAS	1,421,985,442.65	1,415,841,316.56
TRANSFERENCIAS INTERNAS Y ASIGNACIONES AL SECTOR PUBLICO		
TRANSFERENCIAS AL RESTO DEL SECTOR PUBLICO		
AYUDAS SOCIALES		
PENSIONES Y JUBILACIONES		
OTROS INGRESOS Y BENEFICIOS		
INGRESOS FINANCIEROS		
INTERESES GANADOS DE VALORES, CREDITOS, BONOS Y OTROS		
OTROS INGRESOS FINANCIEROS		
INCREMENTO POR VARIACION DE INVENTARIOS		
DISMINUCION DEL EXCESO DE EST. POR PARTIDA O DETERIORO U OBSOLECENCIA Y PROVISIONES		
OTROS INGRESOS Y BENEFICIOS VARIOS	38,646,715.44	39,818,827.21
TOTAL DE INGRESOS	1,460,632,158.09	1,455,660,143.77
INGRESOS PENDIENTES DE RECIBIR		56,515,918.09
TOTAL DE INGRESOS	1,460,632,158.09	1,512,176,061.86
INGRESOS POR CAPTAR DEVENGADOS		
GASTOS Y OTRAS PERDIDAS:		
GASTOS DE FUNCIONAMIENTO		
SERVICIOS PERSONALES	1,401,826,255.62	1,640,336,045.55
MATERIALES Y SUMINISTROS	18,867,144.11	19,780,023.28
SERVICIOS GENERALES	33,787,842.33	84,790,775.35
GASTOS DE INVERSION		
GASTOS DE INVERSION	4,145,365.26	4,525,125.22
TRANSFERENCIAS, ASIGNACIONES, SUBSIDIOS Y OTRAS AYUDAS		
TRANSFERENCIAS INTERNAS Y ASIGNACIONES AL SECTOR PUBLICO		
TRANSFERENCIAS AL RESTO DEL SECTOR PUBLICO		
SUBSIDIOS Y SUBVENCIONES		
AYUDAS SOCIALES		2,745,210.42
PENSIONES Y JUBILACIONES		
TRANSFERENCIAS A FIDEICOMISOS, MANDATOS Y CONTRATOS ANALOGOS		
TRANSFERENCIAS A LA SEGURIDAD SOCIAL		
DONATIVOS		
TRANSFERENCIAS AL EXTERIOR		
PARTICIPACIONES Y APORTACIONES		
PARTICIPACIONES		
APORTACIONES		
CONVENIOS		
INTERESES, COMISIONES Y OTROS GASTOS DE LA DEUDA PUBLICA		
OTROS GASTOS Y PERDIDAS EXTRAORDINARIAS		
ESTIMACIONES, DEPRECIACIONES, DETERIOROS, OBSOLECENCIAS, AMORTIZACIONES Y		
DISMINUCION DE INVENTARIOS		
AUMENTO POR INSUFICIENCIA DE EST. POR PERDIDA, DETERIORO U OBSOLECENCIA Y PROVISIONES		
OTROS GASTOS		
RESULTADO INTEGRAL DE FINANCIAMIENTO (RIF)		
TOTAL DE GASTOS Y OTRAS PERDIDAS	1,458,626,607.32	1,752,177,179.82
AHORRO/DESAHORRO NETO DEL EJERCICIO	2,005,550.77	- 240,001,117.96

*BAJO PROTESTA DE DECIR VERDAD DECLARAMOS QUE LOS ESTADOS FINANCIEROS Y SUS NOTAS, SON RAZONABLEMENTE CORRECTOS Y SON

ELABORO:  RESPONSABILIDAD DEL EMISOR" REVISO:  AUTORIZO: 

C.P. MYRIAM IVONNE YAÑEZ PÉREZ
JEFA DEL DPTO. DE TESORERÍA

MTRD. HECTOR ANTONIO JAIME HEREDIA
DELEGADO ADMINISTRATIVO

ING. GASPAR ROMERO CAMPOS
DIRECTOR GENERAL

ACTIVO	31/12/2020	31/12/2019	PASIVO	31/12/2020	31/12/2019
ACTIVO CIRCULANTE			PASIVO CIRCULANTE		
Efectivo y Equivalente de Efectivo	117,958,250.89	61,506,518.40	Cuentas por Pagar a Corto Plazo	651,401,794.96	737,349,430.75
Derechos a Recibir Efectivo o Equivalentes	44,417,665.34	100,867,600.34	Documentos por Pagar a Corto Plazo	-	-
Derechos a Recibir Bienes y Servicios	-	-	Porción a Corto Plazo de la Deuda Pública a largo Plazo	-	-
Almacén	2,732.32	2,732.32	Títulos y Valores a Corto Plazo	-	-
Otros Activos Circulantes	-	-	Pasivos Diferidos a Corto Plazo	-	-
TOTAL DE ACTIVOS CIRCULANTES	162,378,648.55	162,376,851.06	Fondos y Bienes de Terceros en Garantía v/o Administración A. CC. A Corto Plazo	-	-
			Provisiones a Corto Plazo	-	-
ACTIVO NO CIRCULANTE			Otros Pasivos a Corto Plazo	651,401,794.96	737,349,430.75
Efectivo o Equivalente a Recibir en el Largo Plazo	-	-	TOTAL DE PASIVO CIRCULANTE		
Bienes Inmuebles, Infraestructura y Construcción en Progreso	184,478,999.62	184,471,247.62	PASIVO NO CIRCULANTE		
Bienes Muebles	163,846,220.98	160,029,958.48	Cuentas por Pagar a Largo Plazo	-	-
Activos Intangibles	-	-	Documentos por Pagar a Largo Plazo	-	-
Depreciación, Deterioro y Amortización Acum	133,768,182.29	133,768,182.29	Deuda Pública a Largo Plazo	-	-
Activos Diferidos	-	-	Pasivos Diferidos a Largo Plazo	-	-
Otros Activos Circulantes	-	-	Fondos y Bienes de Terceros en Garantía v/o Administración A. CC. A Corto Plazo	-	-
TOTAL DE ACTIVOS NO CIRCULANTES	214,557,038.31	210,733,023.81	Provisiones a Largo Plazo	-	-
			Otros Pasivos a Largo Plazo	-	-
			Total de Pasivos No Circulantes	651,401,794.96	737,349,430.75
			TOTAL DE PASIVOS		
			HACIENDA PÚBLICA Y PATRIMONIO		
			HACIENDA PÚBLICA /PATRIMONIO CONTRIBUIDO		
			Aportaciones	214,559,770.63	210,735,756.13
			Donaciones de Capital	-	-
			Actualización de la Deuda Pública/Patrimonio	0.00	0.00
			HACIENDA PÚBLICA/PATRIMONIO GENERADO	-\$	574,975,312.01
			Resultados del Ejercicio Ahorro/Desahorro	2,005,550.77	240,001,117.96
			Resultados de los Ejercicios Anteriores	612,553,184.64	372,469,356.67
			Revalúos	-	-
			Reservas	-	-
			Requificaciones de Resultados de Ejer. Anteriores	121,521,755.14	37,495,162.62
			EXCESO O INSUFICIENCIA EN LA ACTUALIZACION DE LA HACIENDA PÚBLICA/PATRIMONIO		
			TOTAL DE HACIENDA PÚB/PATRIMONIO	-274,466,108.10	-364,239,555.88
TOTAL DE ACTIVOS	\$ 376,935,686.86	\$ 373,109,874.87	TOTAL PASIVO Y HACIENDA PÚBLICA/PATRIMONIO	\$ 376,935,686.86	\$ 373,109,874.87

"BAJO PROTESTA DE DECIR VERDAD DECLARAMOS QUE LOS ESTADOS FINANCIEROS Y SUS NOTAS, SON RAZONABLEMENTE CORRECTOS Y SON RESPONSABILIDAD DEL EMISOR"

ELABORÓ

C.P. MYRIAM IVONÉ YAÑEZ PÉREZ
JEFA DEL DEPTO. DE TESORERÍA

REVISÓ

MRO. HÉCTOR G. JAIME HEREDIA
DELEGADO ADMINISTRATIVO

AUTORIZÓ

ING. GASPARI ROMERO CAMPOS
DIRECTOR ADMINISTRATIVO

DESTINO DE LOS RECURSOS FEDERALES QUE RECIBEN UNIVERSIDADES E INSTITUCIONES DE EDUCACIÓN MEDIA SUPERIOR Y SUPERIOR

En términos del artículo 39, fracción V del Decreto de Presupuesto de Egresos de la Federación para el Ejercicio Fiscal 2020
Programas y cumplimiento de metas

Cifras acumuladas desde enero al periodo que se reporta

Fracción V

Universidad / Institución	Ciclo escolar	Inicio ó Fin	Número de Alumnos	Nivel Educativo (Media Superior o superior)	Tipo de Servicio o Subsistema	Enero-Diciembre
COLEGIO DE BACHILLERES DEL ESTADO DE MICHOACAN	2019-2020	INICIO	42,445	MEDIO SUPERIOR	EDUCATIVO ESCOLARIZADO Y NO ESCOLARIZADO	Enero-Diciembre
COLEGIO DE BACHILLERES DEL ESTADO DE MICHOACAN	2019-2020	FINAL	43,091	MEDIO SUPERIOR	EDUCATIVO ESCOLARIZADO Y NO ESCOLARIZADO	Enero-Diciembre

ING. GASPARETOMERD CAMPOS
DIRECTOR GENERAL

