



Gobierno del Estado
de Michoacán de Ocampo

Dependencia	Colegio de Bachilleres del Estado de Michoacán
Sub-dependencia	Dirección General
Oficina	Delegación Administrativa
No. de oficio	D.G.1639/2019
Expediente	
Asunto:	Se envía Información

"2019, Año del Caudillo del Sur, Emiliano Zapata"

Morelia, Mich., 11 de Abril del 2019

**MTRA. SILVIA AGUILAR MARTÍNEZ
COORD. SECTORIAL DE OPERACIÓN TÉCNICA Y
FINANCIERA DE LA SUBS. DE EDUC. MEDIA SUPERIOR DE
LA SECRETARÍA DE EDUCACIÓN PÚBLICA.
P R E S E N T E**

Por medio del presente, me permito informar a usted que a través del correo electrónico luiscc@nube.sep.gob.mx ya fueron enviados los formatos correspondientes al 1^{er} Trimestre 2019 para dar cumplimiento a lo establecido en el Art. 38 del Decreto del Presupuesto de Egresos de la federación 2019, mismos que contienen la siguiente información:

- Los programas a que se destinan los recursos y el cumplimiento de las metas correspondientes
- Costo de Nómina del personal docente, no docente, administrativo y manual, identificado por categoría y tabulador de remuneraciones por puesto, así como su responsabilidad laboral y su lugar de ubicación.
- Desglose de gasto corriente destinado a operación
- Estados Financieros de los meses de Enero a Marzo de 2019.
- Información sobre matrícula de inicio y fin del ciclo escolar

Sin otro particular reciba un cordial saludo.

ATENTAMENTE

**ING. GASPAR ROMERO CAMPOS
DIRECTOR GENERAL**



c.c.: Lic. Irma Alejandrina Waldo Martínez, Directora de Subsidios y Presupuesto de Planteles de la S.E.M.S
c.c.: Lic. Héctor A. Jaime Heredia.- Delegado Administrativo del COBAEM
c.c.: Archivo

GRC/HJH/EGG/erz**

Michoacán #EstáenTi

Dirección General
Periférico Paseo de la República No.4107-B
Col. Ana María Gallaga
Morelia, Mich. 58195
(443) 3224300
direccióngeneral@cobamich.edu.mx

Al contestar este oficio, citarse los datos contenidos en el cuadro del artículo superior derecho

DESTINO DE LOS RECURSOS FEDERALES QUE RECIBEN UNIVERSIDADES E INSTITUCIONES DE EDUCACIÓN MEDIA SUPERIOR Y SUPERIOR

En términos del artículo 38, del Decreto de Presupuesto de Egresos de la Federación para el Ejercicio Fiscal 2019
 Programas y cumplimiento de metas
 Cifras acumuladas desde enero al periodo que se reporta

Fracción I

Organismo / Institución	Programa	Gasto Ejercicio (Millones de pesos)			Metas alcanzadas al periodo Enero - Marzo
		Enero	Enero - Febrero	Enero - Marzo	
SUBSIDIO FEDERAL					
COLEGIO DE BACHILLERES DEL ESTADO DE MICHOACAN	PRESTACION DE SERVICIOS DE EDUCACION MEDIA SUPERIOR	0	0	0	1.- Brindar instrucción media superior a la juventud michoacana, mediante la modalidad escolarizada, a través de los 98 planteles distribuidos en todo el Estado. 2.- Organizar y participar en diversos eventos que coadyuven a la formación integral de los alumnos inscritos en los planteles de la Institución. 3.- Realizar diversos cursos de actualización para el personal académico, administrativo y directivo, a fin de elevar la calidad educativa de los alumnos. 4.- Elaborar materiales didácticos de apoyo al proceso educativo, además de documentos académicos y normativos con el fin de operar correctamente los servicios. 5.- Fortalecer los procesos académicos, que permitan optimizar el proceso enseñanza-aprendizaje de los alumnos, a través de las Academias de Grado. 6.- Proporcionar los apoyos económicos a los trabajadores del Colegio, para la continuación de estudios, titulación, puntualidad y asistencia, entre otros. 7.- Proporcionar servicios de mantenimiento para el adecuado funcionamiento de los centros de trabajo con que cuenta el Colegio. 8.- Coordinar la recepción de solicitudes, para la gestión de compra de distintos bienes muebles y de equipo, para los centros de trabajo de la Institución. 9.- Elaborar mensualmente los documentos de ejecución presupuestaria y pagos, por los servicios educativos que ofrece la Institución. 10.- Elaborar y reportar mensualmente los informes relacionados con la administración de los recursos del Colegio. 11.- Realizar mensualmente el registro de movimientos de la plantilla de personal con que cuenta el Colegio, así como la elaboración de las nóminas de pago. 12.- Apoyar a personas mayores de 21 años, con estudios de secundaria terminada y experiencia laboral, a fin de que puedan acreditar el bachillerato bajo el Acuerdo Secretarial 286 de la SEP y General. 13.- Gestionar los recursos necesarios en las diferentes instancias de gobierno, para satisfacer las demandas de la sociedad en materia educativa que ofrece este Subsistema Educativo.
SUBSIDIO ESTATAL					
COLEGIO DE BACHILLERES DEL ESTADO DE MICHOACAN	PRESTACION DE SERVICIOS DE EDUCACION MEDIA SUPERIOR	133,422,016	231,648,685	332,882,798	
	Total	133,422,016	231,648,685	332,882,798	

Nota: El reporte al mes de Marzo es acumulado desde Enero 2019.

DESTINO DE LOS RECURSOS FEDERALES QUE RECIBEN UNIVERSIDADES E INSTITUCIONES DE EDUCACIÓN MEDIA SUPERIOR Y SUPERIOR
 En términos del artículo 38, del Decreto de Presupuesto de Egresos de la Federación para el Ejercicio Fiscal 2019
 Costo de la plantilla de personal
 Cifras acumuladas primer trimestre

Facción II

Estructura de la Plantilla

Categoría	Tipo de personal 1 /	Costo unitario bruto (pesos)			Número de plazas			Respon	sabilidad laboral	Ubicación	Costo total de la plantilla (Pesos)			Acumulado Enero a Marzo
		Ene	Feb	Mar	Ene	Feb	Mar				Enero	Febrero	Marzo	
JEFE DE CONTROL ESCOLAR	ADMINISTRATIVO	32,403	23,312	26,031	51	57	53	ADMINISTRATIVO		EN 50 UNIDADES ADMINISTRATIVAS O PLANTELES	1,652,569	1,328,778	1,379,658	4,361,005
ADMINISTRATIVO ESPECIALIZADO	ADMINISTRATIVO	22,740	14,867	13,859	17	20	17	ADMINISTRATIVO		EN 15 UNIDADES ADMINISTRATIVAS O PLANTELES	386,588	297,342	235,587	919,527
RECEPCIONISTA	ADMINISTRATIVO	18,945	17,330	5,072	1	1	2	ADMINISTRATIVO		EN 1 UNIDADES ADMINISTRATIVAS O PLANTELES	18,945	17,330	10,143	46,418
SECRETARIA DE JEFE DE DEPTO.	ADMINISTRATIVO	20,222	17,854	19,366	10	11	8	ADMINISTRATIVO		EN 7 UNIDADES ADMINISTRATIVAS O PLANTELES	202,224	196,394	154,930	553,547
TAQUIMECANOGRAFA	ADMINISTRATIVO	18,648	13,511	10,323	106	121	106	ADMINISTRATIVO		EN 87 UNIDADES ADMINISTRATIVAS O PLANTELES	1,976,671	1,534,771	1,094,198	4,705,639
MECANOGRAFA	ADMINISTRATIVO	17,939	14,541	13,022	12	13	11	ADMINISTRATIVO		EN 10 UNIDADES ADMINISTRATIVAS O PLANTELES	215,264	189,034	143,243	547,541
PROFESOR CBI	DOCENTE	5,132	2,829	4,058	2915	2924	2071	DOCENTE HORA SEMANA MES		EN 109 UNIDADES ADMINISTRATIVAS O PLANTELES	14,968,701	8,270,797	8,403,331	31,632,830
PROFESOR CBII	DOCENTE	7,112	5,389	7,087	754	651	502	DOCENTE HORA SEMANA MES		EN 96 UNIDADES ADMINISTRATIVAS O PLANTELES	5,362,829	3,514,970	3,562,669	12,440,268
PROFESOR CBIII	DOCENTE	7,973	6,184	10,449	555	445	342	DOCENTE HORA SEMANA MES		EN 89 UNIDADES ADMINISTRATIVAS O PLANTELES	4,424,887	2,752,080	3,573,421	10,750,389
PROFESOR CBIV	DOCENTE	10,709	7,801	16,739	431	365	260	DOCENTE HORA SEMANA MES		EN 86 UNIDADES ADMINISTRATIVAS O PLANTELES	4,615,592	2,947,427	4,352,117	11,815,136
JEFE DE OFICINA	ADMINISTRATIVO	32,112	22,635	22,438	116	123	114	ADMINISTRATIVO		EN 52 UNIDADES ADMINISTRATIVAS O PLANTELES	3,724,954	2,784,121	2,557,921	9,066,995
INGENIERO EN SISTEMAS	ADMINISTRATIVO	34,639	20,919	21,478	94	98	91	CONFIANZA		EN 88 UNIDADES ADMINISTRATIVAS O PLANTELES	3,256,103	2,050,053	1,954,485	7,260,651
CHOFER	ADMINISTRATIVO	21,715	11,430	11,430	1	1	1	SERVICIOS		EN 1 UNIDADES ADMINISTRATIVAS O PLANTELES	21,715	11,430	11,430	44,573
JEFE DE SERVICIOS GENERALES	ADMINISTRATIVO	18,412	10,990	13,336	2	2	2	CONFIANZA		EN 1 UNIDADES ADMINISTRATIVAS O PLANTELES	36,823	21,980	26,672	85,475

DESTINO DE LOS RECURSOS FEDERALES QUE RECIBEN UNIVERSIDADES E INSTITUCIONES DE EDUCACIÓN MEDIA SUPERIOR Y SUPERIOR
En términos del artículo 38, del Decreto de Presupuesto de Egresos de la Federación para el Ejercicio Fiscal 2019
Costo de la plantilla de personal
Cifras acumuladas primer trimestre

Facción II

Categoría	Tipo de personal 1 /	Estructura de la Plantilla			Respon sabiidad laboral	Z.E.	Ubicación	Costo total de la plantilla (Pesos)				Acumulado Enero a Marzo	
		Costo unitario bruto (pesos)	Número de plazas	1				2	3	4	5		
		Ene	Feb	Mar	Ene	Feb	Mar	Ene	Febrero	Marzo			
RESPONSABLE DE LAB. TECNICO	ADMINISTRATIVO	35,426	22,506	25,274	66	67	66	CONFIANZA	EN 64 UNIDADES ADMINISTRATIVAS O PLANTELES	2,338,092	1,507,903	1,668,101	5,514,095
INVESTIGADOR ESPECIALIZADO	ADMINISTRATIVO	40,184	27,077	23,255	12	15	13	CONFIANZA	EN 12 UNIDADES ADMINISTRATIVAS O PLANTELES	482,202	406,156	302,311	1,190,669
TECNICO	ADMINISTRATIVO	21,731	12,921	13,026	112	120	112	CONFIANZA	EN 100 UNIDADES ADMINISTRATIVAS O PLANTELES	2,433,827	1,550,503	1,458,914	5,443,245
TECNICO ESPECIALIZADO	ADMINISTRATIVO	32,500	20,140	22,360	133	150	134	CONFIANZA	EN 115 UNIDADES ADMINISTRATIVAS O PLANTELES	4,322,513	3,020,927	2,996,295	10,339,735
SECRETARIA DE SUBD. DE AREA	ADMINISTRATIVO	23,496	11,367	11,437	1	1	1	CONFIANZA	EN 1 UNIDADES ADMINISTRATIVAS O PLANTELES	23,496	11,367	11,437	46,299
SECRETARIA DE JEFE DE DEPTO.	ADMINISTRATIVO	22,799	21,277	21,193	7	7	6	ADMINISTRATIVO	EN 4 UNIDADES ADMINISTRATIVAS O PLANTELES	159,593	148,942	127,159	435,694
SECRETARIA DE DIRECTOR DE AREA	ADMINISTRATIVO	26,842	23,724	23,068	14	14	15	CONFIANZA	EN 15 UNIDADES ADMINISTRATIVAS O PLANTELES	375,787	332,131	346,013	1,053,931
MENSAJERO	ADMINISTRATIVO	17,832	8,421	7,921	1	1	1	CONFIANZA	EN 1 UNIDADES ADMINISTRATIVAS O PLANTELES	17,832	8,421	7,921	34,175
JEFE DE ALMACEN	ADMINISTRATIVO	23,983	17,311	12,311	1	1	1	CONFIANZA	EN 1 UNIDADES ADMINISTRATIVAS O PLANTELES	23,983	17,311	12,311	53,615
SECRETARIA DE DIREC DE PLANTEL	ADMINISTRATIVO	22,882	18,755	15,014	98	104	96	CONFIANZA	EN 94 UNIDADES ADMINISTRATIVAS O PLANTELES	2,242,440	1,950,535	1,441,376	5,634,350
SRIA DE SUBDIRECTOR DE PLANTEL	ADMINISTRATIVO	20,575	16,223	15,927	32	33	32	CONFIANZA	EN 26 UNIDADES ADMINISTRATIVAS O PLANTELES	658,410	535,364	509,669	1,703,443
SECRETARIA DE DIRECTOR GENERAL	ADMINISTRATIVO	25,730	10,601	13,752	2	2	2	CONFIANZA	EN 2 UNIDADES ADMINISTRATIVAS O PLANTELES	51,461	21,203	27,505	100,169
PROFESOR ASOCIADO "B" MEDIO TIEMPO (20 Hrs.)	DOCENTE	24,325	15,486	19,668	16	16	15	DOCENTE MEDIO TIEMPO	EN 12 UNIDADES ADMINISTRATIVAS O PLANTELES	389,196	247,915	235,018	932,128
PROFESOR TITULAR "A" MEDIO TIEMPO (20 Hrs.)	DOCENTE	31,987	18,744	18,580	32	33	31	DOCENTE MEDIO TIEMPO	EN 27 UNIDADES ADMINISTRATIVAS O PLANTELES	1,023,570	618,558	575,361	2,217,490

DESTINO DE LOS RECURSOS FEDERALES QUE RECIBEN UNIVERSIDADES E INSTITUCIONES DE EDUCACIÓN MEDIA SUPERIOR Y SUPERIOR
 En términos del artículo 38, del Decreto de Presupuesto de Egresos de la Federación para el Ejercicio Fiscal 2019
 Costo de la planilla de personal
 Cifras acumuladas primer trimestre

Facción II

Categoría	Tipo de personal 1 /	Estructura de la Planilla			Respon. sabiduría laboral	Z. E.	Ubicación	Costo total de la planilla (Pesos)					
		Costo unitario bruto (pesos)	Número de plazas	Enseñanza				Ene	Feb	Mar	Ene	Feb	Mar
PROFESOR TITULAR "B" MEDIO TIEMPO (20 Hrs.)	DOCENTE	38,231	22,815	21,808	20	20	19	DOCENTE MEDIO TIEMPO		784,624	456,305	414,348	1,655,276
PROFESOR ASOCIADO "C" MEDIO TIEMPO (20 Hrs.)	DOCENTE	26,730	16,757	16,135	27	29	29	DOCENTE MEDIO TIEMPO		721,712	486,959	525,919	1,733,589
PROFESOR TITULAR "C" MEDIO TIEMPO (20 Hrs.)	DOCENTE	42,404	25,392	42,446	24	26	23	DOCENTE MEDIO TIEMPO		1,017,704	660,201	976,264	2,654,170
PROFESOR ASOCIADO "B" TRES CUARTOS DE TIEMPO (30 Hrs.)	DOCENTE	35,380	18,899	20,480	14	15	14	DOCENTE TRES CUARTOS DE TIEMPO		495,318	282,880	286,714	1,064,912
PROFESOR TITULAR "A" TRES CUARTOS DE TIEMPO (30 Hrs.)	DOCENTE	47,037	24,681	25,407	37	39	38	DOCENTE TRES CUARTOS DE TIEMPO		1,740,375	962,558	965,472	3,668,404
PROFESOR TITULAR "B" TRES CUARTOS DE TIEMPO (30 Hrs.)	DOCENTE	52,603	27,988	34,193	20	23	20	DOCENTE TRES CUARTOS DE TIEMPO		1,052,051	643,733	683,869	2,379,553
PROFESOR ASOCIADO "C" TRES CUARTOS DE TIEMPO (30 Hrs.)	DOCENTE	40,347	21,480	24,776	33	34	32	DOCENTE TRES CUARTOS DE TIEMPO		1,331,457	730,316	792,830	2,854,503
PROFESOR TITULAR "C" TRES CUARTOS DE TIEMPO (30 Hrs.)	DOCENTE	68,570	34,095	56,590	31	32	30	DOCENTE TRES CUARTOS DE TIEMPO		2,125,665	1,091,028	1,697,708	4,914,401
TÉCNICO DOCENTE ASOCIADO "B"	DOCENTE	33,975	22,674	32,360	2	2	2	DOCENTE TRES CUARTOS DE TIEMPO		67,951	45,349	64,719	178,019
PROFESOR TITULAR "A" TIEMPO COMPLETO (40 Hrs.)	DOCENTE	64,349	35,436	50,307	36	39	38	DOCENTE TIEMPO COMPLETO		2,316,563	1,382,022	1,911,664	5,610,249
PROFESOR TITULAR "B" TIEMPO COMPLETO (40 Hrs.)	DOCENTE	76,446	38,252	58,424	52	59	52	DOCENTE TIEMPO COMPLETO		3,975,211	2,256,851	3,038,060	9,270,122
PROFESOR ASOCIADO "C" TIEMPO COMPLETO (40 Hrs.)	DOCENTE	56,823	34,106	28,648	6	6	6	DOCENTE TIEMPO COMPLETO		340,938	204,634	171,885	717,458
PROFESOR TITULAR "C" TIEMPO COMPLETO (40 Hrs.)	DOCENTE	94,259	50,397	80,373	254	273	244	DOCENTE TIEMPO COMPLETO		23,941,730	13,758,324	19,611,132	57,311,185
AUXILIAR DE CONTABILIDAD	ADMINISTRATIVO	18,938	15,007	12,057	2	2	2	PROFESIONAL		37,876	30,014	24,114	92,005

DESTINO DE LOS RECURSOS FEDERALES QUE RECIBEN UNIVERSIDADES E INSTITUCIONES DE EDUCACIÓN MEDIA SUPERIOR Y SUPERIOR
 En términos del artículo 38, del Decreto de Presupuesto de Egresos de la Federación para el Ejercicio Fiscal 2019
 Costo de la plantilla de personal
 Cifras acumuladas primer trimestre

Fracción II

Categoría	Tipo de personal 1 /	Estructura de la Plantilla			Respon sabididad laboral	Z.E.	Ubicación	Costo total de la plantilla (Pesos)			
		Costo unitario bruto (pesos)	Número de plazas					Ene	Feb	Mar	Acumulado Enero a Marzo
IMPRESOR ESPECIALIZADO	ADMINISTRATIVO	22,471	16,729	11,526	2	3	1 SERVICIOS	44,942	50,186	11,526	106,654
AUXILIAR DE INTENDENCIA	ADMINISTRATIVO	18,176	13,278	10,189	204	220	201 SERVICIOS	3,707,847	2,921,092	2,047,983	8,676,922
VIGILANTE	ADMINISTRATIVO	18,275	10,016	9,778	217	229	211 SERVICIOS	3,965,621	2,293,637	2,063,213	8,322,470
ENCARGADO DE ORDEN	ADMINISTRATIVO	23,736	16,666	17,088	154	163	155 SERVICIOS	3,665,287	2,765,388	2,646,700	9,069,375
ANALISTA TECNICO	ADMINISTRATIVO	24,839	18,470	18,543	52	53	55 TÉCNICO	1,291,620	978,925	1,019,863	3,290,408
TECNICO	ADMINISTRATIVO	24,420	19,601	17,979	173	182	171 TÉCNICO	4,224,698	3,567,353	3,074,346	10,866,397
BIBLIOTECARIO	ADMINISTRATIVO	20,156	18,495	11,338	23	23	22 TÉCNICO	463,596	425,390	249,443	1,138,419
AUXILIAR DE BIBLIOTECA	ADMINISTRATIVO	18,519	15,431	10,378	51	56	53 TÉCNICO	944,447	864,120	550,080	2,358,627
PROGRAMADOR	ADMINISTRATIVO	25,914	23,861	17,139	4	4	4 TÉCNICO	103,657	95,445	68,557	267,658
CAPTURISTA	ADMINISTRATIVO	21,581	18,174	17,051	7	8	7 TÉCNICO	151,067	145,391	119,358	415,817
LABORATORISTA	ADMINISTRATIVO	22,372	11,296	11,748	10	11	10 TÉCNICO	223,720	124,258	117,478	465,456
TECNICO CBI	DOCENTE	2,715	3,391	2,092	360	338	274 DOCENTE HORA SEMANA MES	977,555	1,146,249	573,274	2,697,078
TECNICO CBII	DOCENTE	3,904	4,644	4,205	177	156	140 DOCENTE HORA SEMANA MES	691,035	724,481	588,631	2,004,147
											272,712,508

1. Tipo de personal: docente, no docente, adtivo, o manual

De acuerdo al formato se informa sueldo base, se debe adicionar además las repercusiones y prestaciones salariales.

DESTINO DE LOS RECURSOS FEDERALES QUE RECIBEN UNIVERSIDADES E INSTITUCIONES DE EDUCACIÓN MEDIA SUPERIOR Y SUPERIOR
 En términos del artículo 38, del Decreto de Presupuesto de Egresos de la Federación para el Ejercicio Fiscal 2019

Desglose del gasto corriente de operación
 Cifras acumuladas desde enero al periodo que se reporta

Fracción III

Organismo / Institución	Gasto Corriente de Operación (Pesos)											Total							
	Materiales y Suministros		Servicios Generales					Otros											
	Enero	Enero - Febrero	Enero - Marzo	Enero	Enero - Febrero	Enero - Marzo	Enero	Enero - Febrero	Enero - Marzo	Enero	Enero - Febrero		Enero - Marzo						
SUBSIDIO FEDERAL																			
COLEGIO DE BACHILLERES DEL ESTADO DE MICHOACAN		20,413	20,413	1,850	6,208	15,558												26,621	35,972
COLEGIO DE BACHILLERES DEL ESTADO DE MICHOACAN	635,551	1,572,398	1,985,437	1,048,774	4,314,882	5,984,368	11,341	17,102	40,564	1,695,667	5,904,382	8,010,370							



**Colegio de Bachilleres
del Estado de Michoacán**
Organismo Público Descentralizado

MICHOACÁN
Está en ti

ESTADO DE FLUJO DE EFECTIVO AL 31 DE ENERO DE 2019

CONCEPTO	IMPORTE
<u>ENTRADAS</u>	
SUBSIDIO ESTATAL	104'488,318.00
INGRESOS PROPIOS	2'134,750.00
OTROS INGRESOS	23,389.37
	<hr/>
	106'646,457.37
<u>SALIDAS</u>	
FONDO FIJO	20,000.00
GASTOS DE OPERACIÓN	(409'119,500.91)
SUELDOS POR PAGAR	(22,836.87)
GASTOS POR COMPROBAR	302,985.86
DEUDORES DIVERSOS	6'392,341.13
RESULTADO DE EJERCICIOS ANTERIORES	419'332,271.17
SUBSIDIO AL EMPLEO	279,421.02
SUBSIDIO POR COBRAR 2010	484,276.40
SUBSIDIO POR COBRAR 2011	5'820,491.21
SUBSIDIO POR COBRAR 2012 ESTATAL	4'029,160.74
SUBSIDIO POR COBRAR 2013 FEDERAL	286,345.86
SUBSIDIO POR COBRAR 2014 FEDERAL	11'140,752.84
SUBSIDIO POR COBRAR 2015 FEDERAL	5'413,998.67
SUBSIDIO POR COBRAR 2015 ESTATAL	14'757,961.00
SUBSIDIO POR COBRAR 2016 FEDERAL	1'916,861.74
SUBSIDIO POR COBRAR 2018 ESTATAL	3'090,098.00
	<hr/>
	64'124,627.86
EFECTIVO GENERADO:	<u>\$ 42'521,829.51</u>



Colegio de Bachilleres
del Estado de Michoacán

COLEGIO DE BACHILLERES DEL ESTADO DE MICHOACÁN
ESTADO DE ACTIVIDADES
DEL 1o. AL 31 DE ENERO DEL 2019



	31/01/2019	31/01/2018
INGRESOS DE LA GESTIÓN:		
IMPUESTOS		
IMPUESTOS SOBRE LOS INGRESOS		
IMPUESTOS SOBRE EL PATRIMONIO		
IMPUESTOS SOBRE LA PRODUCCIÓN, EL CONSUMO Y LAS TRANSACCIONES		
IMPUESTOS AL COMERCIO EXTERIOR		
IMPUESTOS SOBRE NÓMINAS Y ASIMILABLES		
ACCESORIOS DE IMPUESTOS		
OTROS IMPUESTOS		
CONTRIBUCIONES DE MEJORAS		
DERECHOS		
PRODUCTOS DE TIPO CORRIENTE		
APROVECHAMIENTOS DE TIPO CORRIENTE		
INGRESOS POR VENTA DE BIENES Y SERVICIOS PRODUCIDOS EN ESTABLECIMIENTOS DE GOBIERNO		
OTRAS CONTRIBUCIONES CAUSADAS EN EJERCICIOS ANTERIORES		
PARTICIPACIONES Y APORTACIONES		
PARTICIPACIONES		
APORTACIONES		
CONVENIOS		
TRANSFERENCIAS, ASIGNACIONES, SUBSIDIOS Y OTRAS AYUDAS	104,488,318.00	96,843,016.00
TRANSFERENCIAS INTERNAS Y ASIGNACIONES AL SECTOR PÚBLICO		
TRANSFERENCIAS AL RESTO DEL SECTOR PÚBLICO		
AYUDAS SOCIALES		
PENSIONES Y JUBILACIONES		
OTROS INGRESOS Y BENEFICIOS		
INGRESOS FINANCIEROS		
INTERESES GANADOS DE VALORES, CRÉDITOS, BONOS Y OTROS		
OTROS INGRESOS FINANCIEROS		
INCREMENTO POR VARIACIÓN DE INVENTARIOS		
DISMINUCIÓN DEL EXCESO DE EST. POR PARTIDA O DETERIORO U OBSOLECENCIA Y PROVISIONES		
OTROS INGRESOS Y BENEFICIOS VARIOS	2,158,139.37	82,349.36
TOTAL DE INGRESOS	106,646,457.37	96,925,365.36
INGRESOS PENDIENTES DE RECIBIR	-	-
TOTAL DE INGRESOS	106,646,457.37	96,925,365.36
INGRESOS POR CAPTAR DEVENGADOS		
GASTOS Y OTRAS PERDIDAS:		
GASTOS DE FUNCIONAMIENTO		
SERVICIOS PERSONALES	133,422,016.04	78,407,217.61
MATERIALES Y SUMINISTROS	642,405.61	198,570.67
SERVICIOS GENERALES	1,927,723.73	335,782.00
GASTOS DE INVERSIÓN		
GASTOS DE INVERSIÓN		
TRANSFERENCIAS, ASIGNACIONES, SUBSIDIOS Y OTRAS AYUDAS		
TRANSFERENCIAS INTERNAS Y ASIGNACIONES AL SECTOR PÚBLICO		
TRANSFERENCIAS AL RESTO DEL SECTOR PÚBLICO		
SUBSIDIOS Y SUBVENCIONES		
AYUDAS SOCIALES	11,341.01	5,379.01
PENSIONES Y JUBILACIONES		
TRANSFERENCIAS A FIDEICOMISOS, MANDATOS Y CONTRATOS ANÁLOGOS		
TRANSFERENCIAS A LA SEGURIDAD SOCIAL		
DONATIVOS		
TRANSFERENCIAS AL EXTERIOR		
PARTICIPACIONES Y APORTACIONES		
PARTICIPACIONES		
APORTACIONES		
CONVENIOS		
INTERESES, COMISIONES Y OTROS GASTOS DE LA DEUDA PÚBLICA		
OTROS GASTOS Y PÉRDIDAS EXTRAORDINARIAS		
ESTIMACIONES, DEPRECIACIONES, DETERIOROS, OBSOLECENCIAS, AMORTIZACIONES Y PROVISIONES		
DISMINUCIÓN DE INVENTARIOS		
AUMENTO POR INSUFICIENCIA DE EST. POR PÉRDIDA, DETERIORO U OBSOLECENCIA Y PROVISIONES		
OTROS GASTOS		
RESULTADO INTEGRAL DE FINANCIAMIENTO (RIF)		
TOTAL DE GASTOS Y OTRAS PÉRDIDAS	136,003,486.39	78,946,949.29
AHORRO/DESAHORRO NETO DEL EJERCICIO	29,357,029.02	17,978,416.07

"BAJO PROTESTA DE DECIR VERDAD DECLARAMOS QUE LOS ESTADOS FINANCIEROS Y SUS NOTAS, SON RAZONABLEMENTE CORRECTOS Y SON RESPONSABILIDAD DEL EMISOR"

ELABORÓ:

C.P. MYRIAM IVONE YAÑEZ PÉREZ

REVISÓ:

MTR. HECTOR ANTONIO JAIME HEREDIA

AUTORIZÓ:

ING. GASPAR ROMERO CAMPOS
DIRECTOR GENERAL



ACTIVO			PASIVO		
	31/01/2019	31/01/218		31/01/2019	31/01/2018
ACTIVO CIRCULANTE			PASIVO CIRCULANTE		
EFFECTIVO Y EQUIVALENTE DE EFFECTIVO			CUENTAS POR PAGAR A CORTO PLAZO		
EFFECTIVO	20,000.00	10,000.00	SERVICIOS PERSONALES POR PAGAR A CORT	61,988,976.05	52,544,376.24
BANCOS/TESORERÍA	42,521,829.51	18,806,248.61	PROVEEDORES	1,854,082.52	122,356.80
BANCOS/DEPENDENCIAS Y OTROS			CONTRATACIÓN POR OBRAS PÚBLICAS		
INVERSIONES TEMPORALES(HASTA 3 MESES)			PARTICIPACIONES Y APORTACIONES		
FONDOS CON AFECTACION ESPECIFICA			TRANSFERENCIAS OTORGADAS		
DEPÓSITOS DE FONDOS DE TERRENOS			INT..COMISIONES Y OTROS GTO. DE LA DEUDA PÚBLICA	244,845,140.03	119,155,640.60
			RETENCIONES Y CONTRIBUCIONES		
EFFECTIVO O EQUIVALENTES DE EFFECTIVO A RECIBIR			DEVOLUCIONES DE LA LEY DE INGRESOS		
INVERSIONES FINANCIERAS			OTRAS CUENTAS POR PAGAR A CORTO P.	236,457,825.57	180,912,049.15
CUENTAS POR COBRAR	275,421.02	96,785.42			
DEUDORES DIVERSOS	176,737.03	91,942.95	DOCUMENTOS POR PAGAR A CORTO PLAZO		
INGRESOS POR RECUPERAR	46,939,946.46	43,849,848.46	PORCIÓN DEUDA PÚBLICA INTERNA		
DEUDORES POR ANTICIPO DE TESORERÍA	302,985.86	32,822.00	DEUDA PÚBLICA EXTERNA		
PRESTAMOS OTORGADOS			ARRENDAMIENTO FINANCIERO		
OTROS DERECHOS A RECIBIR EFFECTIVO O EQ.	6,215,604.10	43,994,242.30	TÍTULOS Y VALORES A CORTO PLAZO		
			DEUDA PÚBLICA INTERNA		
BIENES Y SERVICIOS A RECIBIR			DEUDA PÚBLICA EXTERNA		
ANTICIPO A CORTO PLAZO			FONDOS Y BIENES DE TERCEROS EN GARANTÍA Y/O ADMINISTRACION A CC A CORTO PLAZO		
			PASIVOS DIFERIDOS A CORTO PLAZO		
ALMACENES			INGRESOS COBRADOS POR ADELANTADO		
ALMACÉN DE MATERIALES Y SUMINISTRO DE CC	2,732.32	2,732.32	INTERESES COBRADOS POR ADELANTADO		
			PROVISIONES A CORTO PLAZO		
OTROS ACTIVOS CIRCULANTES			OTROS PASIVOS A CORTO PLAZO		
TOTAL DE ACTIVOS CIRCULANTES	\$96,459,256.30	\$106,684,621.96	TOTAL DE PASIVO CIRCULANTE	\$ 545,145,824.17	\$ 352,734,422.79
ACTIVO NO CIRCULANTE			PASIVO NO CIRCULANTE		
EFFECTIVO O EQUIVALENTE A RECIBIR EN EL LARGO PLAZO			CUENTAS POR PAGAR A LARGO PLAZO		
INVERSIONES FINANCIERAS			PROVEEDORES		
DOCUMENTOS POR COBRAR			CONTRATISTAS POR OBRA PÚBLICA		
DEUDORES DIVERSOS			DOCUMENTOS POR PAGAR A LARGO PLAZO		
INGRESOS POR RECUPERAR			DOCUMENTOS CON CONTRATISTAS POR OBRA PÚBLICA		
PRESTAMOS OTORGADOS					
BIENES INMUEBLES,INFRAESTRUCTURA Y CONSTRUCCION EN PROCESO			DEUDA PÚBLICA A LARGO PLAZO		
TERRENOS	54,730,030.63	56,044,542.53	DEUDA PÚBLICA INTERNA		
VIVIENDA			DEUDA PÚBLICA EXTERNA		
EDIFICIOS NO HABITACIONALES	127,087,392.19	111,064,193.43	ARRENDAMIENTO FINANCIERO		
INFRAESTRUCTURA			FONDOS Y BIENES DE TERCEROS EN GARANTÍA Y/O ADMINISTRACIÓN A LARGO PLAZO		
CONSTRUCCIONES EN PROCESO EN BIENES DE DOMINIO PÚBLICO			PASIVOS DIFERIDOS A LARGO PLAZO		
CONSTRUCCIONES EN PROCESO EN BIENES PROPIOS			PROVISIONALES A LARGO PLAZO		
BIENES MUEBLES			OTROS PASIVOS A LARGO PLAZO		
MOBILIARIO Y EQUIPO DE ADMINISTRACIÓN	142,450,235.42	133,931,877.55	TOTAL DE PASIVOS NO CIRCULANTES		
MOBILIARIO Y EQUIPO EDUCACIONAL Y RECREATIVO			TOTAL DEL PASIVO	\$ 545,145,824.17	\$ 352,734,422.79
EQUIPO E INSTRUMENTAL MÉDICO Y DE LABORATORIO			HACIENDA PÚBLICA Y PATRIMONIO		
EQUIPO DE TRANSPORTE	9,681,311.10	9,747,706.10	HACIENDA PÚBLICA/PATRIMONIO CONTRIBUIDO		
EQUIPO DE DEFENSA Y SEGURIDAD			APORTACIONES	333,951,701.66	310,791,051.93
MAQUINARIA Y OTROS EQUIPOS Y HERRAMIENTAS			DONACIONES DE CAPITAL		
COLECCIONES, OBRAS DE ARTE Y OBJECOS VALIOSOS			ACTUALIZACIÓN DE LA DEUDA PÚBLICA/PATRIMONIO		
ACTIVOS BIOLÓGICOS			HACIENDA PÚBLICA/PATRIMONIO GENERADO		
ACTIVOS INTANGIBLES			RESULTADOS DEL EJERCICIO AHORRO/DESA-	29,357,029.02	17,978,416.07
SOFTWARE			RESULTADOS DE LOS EJERCICIOS ANTERIORI-	473,859,004.51	264,030,949.22
PATENTES, MARCAS Y DERECHOS			RECTIFICACIONES DE RESULTADOS DE EJER.	54,526,733.34	
COMISIONES Y FRANQUICIAS			EXCESO O INSUFICIENCIA EN LA ACT. DEL PATRIMONIO		
LICENCIAS			REVALUOS		
ACTIVOS DIFERIDOS			RESERVAS		
ESTUDIOS, FORMULACIÓN Y EVALUACIÓN DE PROYECTOS			TOTAL HACIENDA PUBLICA/PATRIMONIO	- \$ 114,737,598.53	\$ 64,738,518.78
DERECHOS SOBRE BIENES EN RÉGIMEN DE ARRENDAMIENTO FINANCIERO			TOTAL DE PASIVO Y HACIENDA PUBLICA/PATRII	\$ 430,408,225.64	\$ 417,472,941.57
GASTOS PAGADOS POR ADELANTADOS A LARGO PLAZO					
ANTICIPOS A LARGO PLAZO					
BENEFICIOS AL RETIRO DE EMPLEADOS PAGADOS POR ADELANTADOS					
OTROS ACTIVOS NO CIRCULANTES					
TOTAL DE ACTIVOS NO CIRCULANTES	\$333,948,969.34	\$310,788,319.61			
TOTAL DE ACTIVOS	\$430,408,225.64	\$417,472,941.57			

"BAJO PROTESTA DE DECIR VERDAD DECLARAMOS QUE LOS ESTADOS FINANCIEROS Y SUS NOTAS, SON RAZONABLEMENTE CORRECTOS Y SON RESPONSABILIDAD DEL EMISOR"

ELABORÓ:

REVISÓ:

AUTORIZÓ:

C.P. MYRIAM IVONE YAÑEZ PÉREZ
JEFA DEL DPTO. DE TESORERÍA

MTRD. HECTOR A. JAIME HEREDIA
DELEGADO ADMINISTRATIVO

ING. GASPAR ROMERO CAMPOS
DIRECTOR GENERAL



**Colegio de Bachilleres
del Estado de Michoacán**
Organismo Público Descentralizado

MICHOACÁN
Está en ti

ESTADO DE FLUJO DE EFECTIVO AL 28 DE FEBRERO DE 2019

CONCEPTO	IMPORTE
<u>ENTRADAS</u>	
SUBSIDIO ESTATAL	176 ' 300,215.00
INGRESOS PROPIOS	6 ' 904,065.00
OTROS INGRESOS	74,941.18
	<hr/>
	183 ' 279,221.18
<u>SALIDAS</u>	
FONDO FIJO	20,000.00
GASTOS DE OPERACIÓN	(326 ' 933,375.48)
SUELDOS POR PAGAR	(40,080.61)
DEUDORES DIVERSOS POR ANTICIPO A LA TESORERÍA	410,078.10
DEUDORES DIVERSOS	22 ' 297,344.44
RESULTADO DE EJERCICIOS ANTERIORES	419 ' 346,801.17
CUENTAS POR COBRAR	366,823.40
SUBSIDIO POR COBRAR 2010	484,276.40
SUBSIDIO POR COBRAR 2011	5 ' 820,491.21
SUBSIDIO POR COBRAR 2012 ESTATAL	4 ' 029,160.74
SUBSIDIO POR COBRAR 2013 FEDERAL	286,345.86
SUBSIDIO POR COBRAR 2014 FEDERAL	11 ' 140,752.84
SUBSIDIO POR COBRAR 2015 FEDERAL	5 ' 413,998.67
SUBSIDIO POR COBRAR 2015 ESTATAL	14 ' 757,961.00
SUBSIDIO POR COBRAR 2016 FEDERAL	1 ' 916,861.74
SUBSIDIO POR COBRAR 2018 ESTATAL	3 ' 090,098.00
	<hr/>
	162 ' 407,537.48
EFECTIVO GENERADO:	<u>\$ 20 ' 871,683.70</u>



	28/02/2019	28/02/2018
INGRESOS DE LA GESTIÓN:		
IMPUESTOS		
IMPUESTOS SOBRE LOS INGRESOS		
IMPUESTOS SOBRE EL PATRIMONIO		
IMPUESTOS SOBRE LA PRODUCCIÓN, EL CONSUMO Y LAS TRANSACCIONES		
IMPUESTOS AL COMERCIO EXTERIOR		
IMPUESTOS SOBRE NÓMINAS Y ASIMILABLES		
ACCESORIOS DE IMPUESTOS		
OTROS IMPUESTOS		
CONTRIBUCIONES DE MEJORAS		
DERECHOS		
PRODUCTOS DE TIPO CORRIENTE		
APROVECHAMIENTOS DE TIPO CORRIENTE		
INGRESOS POR VENTA DE BIENES Y SERVICIOS PRODUCIDOS EN ESTABLECIMIENTOS DE GOBIERNO		
OTRAS CONTRIBUCIONES CAUSADAS EN EJERCICIOS ANTERIORES		
PARTICIPACIONES Y APORTACIONES		
PARTICIPACIONES		
APORTACIONES		
CONVENIOS		
TRANSFERENCIAS, ASIGNACIONES, SUBSIDIOS Y OTRAS AYUDAS	176,300,215.00	181,332,495.00
TRANSFERENCIAS INTERNAS Y ASIGNACIONES AL SECTOR PÚBLICO		
TRANSFERENCIAS AL RESTO DEL SECTOR PÚBLICO		
AYUDAS SOCIALES		
PENSIONES Y JUBILACIONES		
OTROS INGRESOS Y BENEFICIOS		
INGRESOS FINANCIEROS		
INTERESES GANADOS DE VALORES, CRÉDITOS, BONOS Y OTROS		
OTROS INGRESOS FINANCIEROS		
INCREMENTO POR VARIACIÓN DE INVENTARIOS		
DISMINUCIÓN DEL EXCESO DE EST. POR PARTIDA O DETERIORO U OBSOLECENCIA Y PROVISIONES		
OTROS INGRESOS Y BENEFICIOS VARIOS	6,979,006.18	1,074,275.14
TOTAL DE INGRESOS	183,279,221.18	182,406,770.14
INGRESOS PENDIENTES DE RECIBIR	-	-
TOTAL DE INGRESOS	183,279,221.18	182,406,770.14
INGRESOS POR CAPTAR DEVENGADOS		
GASTOS Y OTRAS PERDIDAS:		
GASTOS DE FUNCIONAMIENTO		
SERVICIOS PERSONALES	231,969,385.91	153,009,181.59
MATERIALES Y SUMINISTROS	1,719,325.31	1,414,792.85
SERVICIOS GENERALES	6,856,174.28	3,923,619.38
GASTOS DE INVERSIÓN		
GASTOS DE INVERSIÓN	-	459,928.40
TRANSFERENCIAS, ASIGNACIONES, SUBSIDIOS Y OTRAS AYUDAS		
TRANSFERENCIAS INTERNAS Y ASIGNACIONES AL SECTOR PÚBLICO		
TRANSFERENCIAS AL RESTO DEL SECTOR PÚBLICO		
SUBSIDIOS Y SUBVENCIONES		
AYUDAS SOCIALES		
PENSIONES Y JUBILACIONES	17,101.94	5,379.01
TRANSFERENCIAS A FIDEICOMISOS, MANDATOS Y CONTRATOS ANÁLOGOS		
TRANSFERENCIAS A LA SEGURIDAD SOCIAL		
DONATIVOS		
TRANSFERENCIAS AL EXTERIOR		
PARTICIPACIONES Y APORTACIONES		
PARTICIPACIONES		
APORTACIONES		
CONVENIOS		
INTERÉSES, COMISIONES Y OTROS GASTOS DE LA DEUDA PÚBLICA		
OTROS GASTOS Y PÉRDIDAS EXTRAORDINARIAS		
ESTIMACIONES, DEPRECIACIONES, DETERIOROS, OBSOLECENCIAS, AMORTIZACIONES Y PROVISIONES		
DISMINUCIÓN DE INVENTARIOS		
AUMENTO POR INSUFICIENCIA DE EST. POR PÉRDIDA, DETERIORO U OBSOLECENCIA Y PROVISIONES		
OTROS GASTOS		
RESULTADO INTEGRAL DE FINANCIAMIENTO (RIF)		
TOTAL DE GASTOS Y OTRAS PÉRDIDAS	240,561,987.44	158,812,901.23
AHORRO/DESAHORRO NETO DEL EJERCICIO	57,282,766.26	23,593,868.91

"BAJO PROTESTA DE DECIR VERDAD DECLARAMOS QUE LOS ESTADOS FINANCIEROS Y SUS NOTAS, SON RAZONABLEMENTE CORRECTOS Y SON

RESPONSABILIDAD DEL EMISOR"

ELABORO:

REVISÓ:

AUTORIZÓ:



ACTIVO			PASIVO		
	28/02/2019	28/02/218		28/02/2019	28/02/2018
ACTIVO CIRCULANTE			PASIVO CIRCULANTE		
EFFECTIVO Y EQUIVALENTE DE EFFECTIVO			CUENTAS POR PAGAR A CORTO PLAZO		
EFFECTIVO	20,000.00	10,000.00	SERVICIOS PERSONALES POR PAGAR A CORTO PLAZO	79,273,686.43	63,670,636.28
BANCOS/TESORERÍA	20,871,683.70	33,609,945.18	PROVEEDORES		
BANCOS/DEPENDENCIAS Y OTROS			CONTRATACIÓN POR OBRAS PÚBLICAS		
INVERSIONES TEMPORALES(HASTA 3 MESES)			PARTICIPACIONES Y APORTACIONES		
FONDOS CON AFECTACIÓN ESPECÍFICA			TRANSFERENCIAS OTORGADAS		
DEPÓSITOS DE FONDOS DE TERRENOS			INT.,COMISIONES Y OTROS Gtos. DE LA DEUDA PÚBLICA	250,621,294.40	122,447,369.12
			RETENCIONES Y CONTRIBUCIONES		
EFFECTIVO O EQUIVALENTES DE EFFECTIVO A RECIBIR			DEVOLUCIONES DE LA LEY DE INGRESOS		
INVERSIONES FINANCIERAS			OTRAS CUENTAS POR PAGAR A CORTO P.	237,640,462.70	150,511,851.22
CUENTAS POR COBRAR	366,823.40	205,360.95			
DEUDORES DIVERSOS	160,508.34	61,642.85	DOCUMENTOS POR PAGAR A CORTO PLAZO		
INGRESOS POR RECUPERAR	46,939,946.46	43,849,848.46	PORCIÓN DEUDA PÚBLICA INTERNA		
DEUDORES POR ANTICIPO DE TESORERÍA	410,078.10	833,965.06	DEUDA PÚBLICA EXTERNA		
PRESTAMOS OTORGADOS			ARRENDAMIENTO FINANCIERO		
OTROS DERECHOS A RECIBIR EFFECTIVO O EQ.	22,136,836.10	17,894,242.30	TÍTULOS Y VALORES A CORTO PLAZO		
			DEUDA PÚBLICA INTERNA		
BIENES Y SERVICIOS A RECIBIR			DEUDA PÚBLICA EXTERNA		
ANTICIPO A CORTO PLAZO			FONDOS Y BIENES DE TERCEROS EN GARANTÍA Y/O ADMINISTRACION A C C A CORTO PLAZO		
			PASIVOS DIFERIDOS A CORTO PLAZO		
ALMACENES			INGRESOS COBRADOS POR ADELANTADO		
ALMACÉN DE MATERIALES Y SUMINISTRO DE CC	2,732.32	2,732.32	INTERESES COBRADOS POR ADELANTADO		
			PROVICIONES A CORTO PLAZO		
OTROS ACTIVOS CIRCULANTES			OTROS PASIVOS A CORTO PLAZO		
TOTAL DE ACTIVOS CIRCULANTES	\$90,908,608.42	\$96,467,737.13	TOTAL DE PASIVO CIRCULANTE	\$ 567,535,443.53	\$ 336,629,856.62
ACTIVO NO CIRCULANTE			PASIVO NO CIRCULANTE		
EFFECTIVO O EQUIVALENTE A RECIBIR EN EL LARGO PLAZO			CUENTAS POR PAGAR A LARGO PLAZO		
INVERSIONES FINANCIERAS			PROVEEDORES		
DOCUMENTOS POR COBRAR			CONTRATISTAS POR OBRA PÚBLICA		
DEUDORES DIVERSOS			DOCUMENTOS POR PAGAR A LARGO PLAZO		
INGRESOS POR RECUPERAR			DOCUMENTOS CON CONTRATISTAS POR OBRA PÚBLICA		
PRESTAMOS OTORGADOS					
BIENES INMUEBLES,INFRAESTRUCTURA Y CONSTRUCCION EN PROCESO			DEUDA PÚBLICA A LARGO PLAZO		
TERRENOS	54,730,030.63	56,044,542.53	DEUDA PÚBLICA INTERNA		
VIVIENDA			DEUDA PÚBLICA EXTERNA		
EDIFICIOS NO HABITACIONALES	127,087,392.19	111,064,193.43	ARRENDAMIENTO FINANCIERO		
INFRAESTRUCTURA			FONDOS Y BIENES DE TERCEROS EN GARANTÍA Y/O ADMINISTRACIÓN A LARGO PLAZO		
CONSTRUCCIONES EN PROCESO EN BIENES DE DOMINIO PÚBLICO			PASIVOS DIFERIDOS A LARGO PLAZO		
CONSTRUCCIONES EN PROCESO EN BIENES PROPIOS			PROVISIONALES A LARGO PLAZO		
BIENES MUEBLES			OTROS PASIVOS A LARGO PLAZO		
MOBILIARIO Y EQUIPO DE ADMINISTRACIÓN	144,173,933.94	134,560,969.96	TOTAL DE PASIVOS NO CIRCULANTES		
MOBILIARIO Y EQUIPO EDUCACIONAL Y RECREATIVO			TOTAL DEL PASIVO	\$ 567,535,443.53	\$ 336,629,856.62
EQUIPO E INSTRUMENTAL MÉDICO Y DE LABORATORIO			HACIENDA PÚBLICA Y PATRIMONIO		
EQUIPO DE TRANSPORTE	9,681,311.10	9,747,706.10	HACIENDA PÚBLICA/PATRIMONIO CONTRIBUIDO		
EQUIPO DE DEFENSA Y SEGURIDAD			APORTACIONES	335,675,400.18	311,420,144.34
MAQUINARIA Y OTROS EQUIPOS Y HERRAMIENTAS			DONACIONES DE CAPITAL		
COLECCIONES, OBRAS DE ARTE Y OBJETOS VALIOSOS			ACTUALIZACIÓN DE LA DEUDA PÚBLICA/PATRIMONIO		
ACTIVOS BIOLÓGICOS			HACIENDA PÚBLICA/PATRIMONIO GENERADO		
ACTIVOS INTANGIBLES			RESULTADOS DEL EJERCICIO AHORRO/DESAF -	57,282,766.26	23,593,868.91
SOFTWARE			RESULTADOS DE LOS EJERCICIOS ANTERIORI -	372,469,356.67	263,758,720.72
PATENTES, MARCAS Y DERECHOS			RECTIFICACIONES DE RESULTADOS DE EJER. -	46,877,444.50	
COMISIONES Y FRANQUICIAS			EXCESO O INSUFICIENCIA EN LA ACT. DEL PATRIMONIO		
LICENCIAS			REVALUOS		
ACTIVOS DIFERIDOS			RESERVAS		
ESTUDIOS, FORMULACIÓN Y EVALUACIÓN DE PROYECTOS			TOTAL HACIENDA PUBLICA/PATRIMONIO	\$ 140,954,167.25	\$ 71,255,292.53
DERECHOS SOBRE BIENES EN RÉGIMEN DE ARRENDAMIENTO FINANCIERO					
GASTOS PAGADOS POR ADELANTADOS A LARGO PLAZO			TOTAL DE PASIVO Y HACIENDA PUBLICA/PATRII	\$ 426,581,276.28	\$ 407,885,149.15
ANTICIPOS A LARGO PLAZO					
BENEFICIOS AL RETIRO DE EMPLEADOS PAGADOS POR ADELANTADOS					
OTROS ACTIVOS NO CIRCULANTES					
TOTAL DE ACTIVOS NO CIRCULANTES	\$335,672,667.86	\$311,417,412.02			
TOTAL DE ACTIVOS	\$426,581,276.28	\$407,885,149.15			

"BAJO PROTESTA DE DECIR VERDAD DECLARAMOS QUE LOS ESTADOS FINANCIEROS Y SUS NOTAS, SON RAZONABLEMENTE CORRECTOS Y SON RESPONSABILIDAD DEL EMISOR"

ELABORÓ:

REVISÓ:

AUTORIZÓ:

C.P. MYRIAM IVONÉ YAÑEZ PÉREZ
JEFA DEL DPTO. DE TESORERÍA

MTR. HECTOR AL JAIME HEREDIA
DELEGADO ADMINISTRATIVO

ING. GASPAR ROMERO CAMPOS
DIRECTOR GENERAL



**Colegio de Bachilleres
del Estado de Michoacán**
Organismo Público Descentralizado

MICHOACÁN
Está en ti

ESTADO DE FLUJO DE EFECTIVO AL 31 DE MARZO DE 2019

CONCEPTO	IMPORTE
<u>ENTRADAS</u>	
SUBSIDIO FEDERAL	9'378,275.20
SUBSIDIO ESTATAL	268'296,045.00
INGRESOS PROPIOS	14'893,727.00
OTROS INGRESOS	105,574.18
	<hr/>
	292'673,621.38
<u>SALIDAS</u>	
FONDO FIJO	20,000.00
GASTOS DE OPERACIÓN	(254,899,300.15)
SUELDOS POR PAGAR	(160,097.68)
DEUDORES DIVERSOS POR ANTICIPO A LA TESORERÍA	3'385,788.29
DEUDORES DIVERSOS	139,761.03
RESULTADO DE EJERCICIOS ANTERIORES	419'240,851.40
CUENTAS POR COBRAR	444,765.83
OTROS DERECHOS A RECIBIR EFECTIVO	21'136,836.10
SUBSIDIO POR COBRAR 2010	484,276.40
SUBSIDIO POR COBRAR 2011	5'820,491.21
SUBSIDIO POR COBRAR 2012 ESTATAL	4'029,160.74
SUBSIDIO POR COBRAR 2013 FEDERAL	286,345.86
SUBSIDIO POR COBRAR 2014 FEDERAL	11'140,752.84
SUBSIDIO POR COBRAR 2015 FEDERAL	5'413,998.67
SUBSIDIO POR COBRAR 2015 ESTATAL	14'757,961.00
SUBSIDIO POR COBRAR 2016 FEDERAL	1'916,861.74
SUBSIDIO POR COBRAR 2018 ESTATAL	3'090,098.00
	<hr/>
	236'248,551.28
EFECTIVO GENERADO:	<u>\$ 56'425,070.10</u>



	31/03/2019	31/03/2018
INGRESOS DE LA GESTIÓN:		
IMPUESTOS		
IMPUESTOS SOBRE LOS INGRESOS		
IMPUESTOS SOBRE EL PATRIMONIO		
IMPUESTOS SOBRE LA PRODUCCIÓN, EL CONSUMO Y LAS TRANSACCIONES		
IMPUESTOS AL COMERCIO EXTERIOR		
IMPUESTOS SOBRE NÓMINAS Y ASIMILABLES		
ACCESORIOS DE IMPUESTOS		
OTROS IMPUESTOS		
CONTRIBUCIONES DE MEJORAS		
DERECHOS		
PRODUCTOS DE TIPO CORRIENTE		
APROVECHAMIENTOS DE TIPO CORRIENTE		
INGRESOS POR VENTA DE BIENES Y SERVICIOS PRODUCIDOS EN ESTABLECIMIENTOS DE GOBIERNO		
OTRAS CONTRIBUCIONES CAUSADAS EN EJERCICIOS ANTERIORES		
PARTICIPACIONES Y APORTACIONES		
PARTICIPACIONES		
APORTACIONES		
CONVENIOS		
TRANSFERENCIAS, ASIGNACIONES, SUBSIDIOS Y OTRAS AYUDAS	277,674,320.20	294,636,499.00
TRANSFERENCIAS INTERNAS Y ASIGNACIONES AL SECTOR PÚBLICO		
TRANSFERENCIAS AL RESTO DEL SECTOR PÚBLICO		
AYUDAS SOCIALES		
PENSIONES Y JUBILACIONES		
OTROS INGRESOS Y BENEFICIOS		
INGRESOS FINANCIEROS		
INTERESES GANADOS DE VALORES, CRÉDITOS, BONOS Y OTROS		
OTROS INGRESOS FINANCIEROS		
INCREMENTO POR VARIACIÓN DE INVENTARIOS		
DISMINUCIÓN DEL EXCESO DE EST. POR PARTIDA O DETERIORO U OBSOLECENCIA Y PROVISIONES		
OTROS INGRESOS Y BENEFICIOS VARIOS	14,999,301.18	15,533,724.81
TOTAL DE INGRESOS	292,673,621.38	310,170,223.81
INGRESOS PENDIENTES DE RECIBIR	-	-
TOTAL DE INGRESOS	292,673,621.38	310,170,223.81
INGRESOS POR CAPTAR DEVENGADOS		
GASTOS Y OTRAS PERDIDAS:		
GASTOS DE FUNCIONAMIENTO		
SERVICIOS PERSONALES	333,424,199.32	262,950,765.01
MATERIALES Y SUMINISTROS	2,139,789.21	2,589,285.65
SERVICIOS GENERALES	8,552,524.10	8,915,019.11
GASTOS DE INVERSIÓN		
GASTOS DE INVERSIÓN	-	653,897.20
TRANSFERENCIAS, ASIGNACIONES, SUBSIDIOS Y OTRAS AYUDAS		
TRANSFERENCIAS INTERNAS Y ASIGNACIONES AL SECTOR PÚBLICO		
TRANSFERENCIAS AL RESTO DEL SECTOR PÚBLICO		
SUBSIDIOS Y SUBVENCIONES		
AYUDAS SOCIALES		
PENSIONES Y JUBILACIONES	40,563.94	34,809.01
TRANSFERENCIAS A FIDEICOMISOS, MANDATOS Y CONTRATOS ANÁLOGOS		
TRANSFERENCIAS A LA SEGURIDAD SOCIAL		
DONATIVOS		
TRANSFERENCIAS AL EXTERIOR		
PARTICIPACIONES Y APORTACIONES		
PARTICIPACIONES		
APORTACIONES		
CONVENIOS		
INTERÉSES, COMISIONES Y OTROS GASTOS DE LA DEUDA PÚBLICA		
OTROS GASTOS Y PÉRDIDAS EXTRAORDINARIAS		
ESTIMACIONES, DEPRECIACIONES, DETERIOROS, OBSOLECENCIAS, AMORTIZACIONES Y PROVISIONES		
DISMINUCIÓN DE INVENTARIOS		
AUMENTO POR INSUFICIENCIA DE EST. POR PÉRDIDA, DETERIORO U OBSOLECENCIA Y PROVISIONES		
OTROS GASTOS		
RESULTADO INTEGRAL DE FINANCIAMIENTO (RIF)		
TOTAL DE GASTOS Y OTRAS PÉRDIDAS	344,157,076.57	275,143,775.98
AHORRO/DESAHORRO NETO DEL EJERCICIO	51,483,455.19	35,026,447.83

"BAJO PROTESTA DE DECIR VERDAD DECLARAMOS QUE LOS ESTADOS FINANCIEROS Y SUS NOTAS, SON RAZONABLEMENTE CORRECTOS Y SON RESPONSABLES DE LA RESPONSABILIDAD DEL EMISOR"

ELABORO:

REVISÓ:

AUTORIZÓ:



ACTIVO			PASIVO		
ACTIVO CIRCULANTE	31/03/2019	31/03/2018	PASIVO CIRCULANTE	31/03/2019	31/03/2018
EFFECTIVO Y EQUIVALENTE DE EFFECTIVO			CUENTAS POR PAGAR A CORTO PLAZO		
EFFECTIVO	20,000.00	10,000.00	SERVICIOS PERSONALES POR PAGAR A CORTO PLAZO	94,641,447.56	68,531,788.41
BANCOS/TESORERÍA	56,425,070.10	18,533,899.58	PROVEEDORES		
BANCOS/DEPENDENCIAS Y OTROS			CONTRATACIÓN POR OBRAS PÚBLICAS		
INVERSIONES TEMPORALES(HASTA 3 MESES)			PARTICIPACIONES Y APORTACIONES		
FONDOS CON AFECTACIÓN ESPECÍFICA			TRANSFERENCIAS OTORGADAS		
DEPÓSITOS DE FONDOS DE TERRENOS			INT..COMISIONES Y OTROS GTOS. DE LA DEUDA PÚBLICA	267,970,681.06	125,537,841.57
			RETENCIONES Y CONTRIBUCIONES		
EFFECTIVO O EQUIVALENTES DE EFFECTIVO A RECIBIR			DEVOLUCIONES DE LA LEY DE INGRESOS	236,604,345.78	119,406,030.67
INVERSIONES FINANCIERAS			OTRAS CUENTAS POR PAGAR A CORTO P.		
CUENTAS POR COBRAR	444,765.83	313,161.21			
DEUDORES DIVERSOS	139,761.03	81,650.07	DOCUMENTOS POR PAGAR A CORTO PLAZO		
INGRESOS POR RECUPERAR	46,939,946.46	43,849,848.46	PORCIÓN DEUDA PÚBLICA INTERNA		
DEUDORES POR ANTICIPO DE TESORERÍA	3,385,788.29	1,813,795.08	DEUDA PÚBLICA EXTERNA		
PRESTAMOS OTORGADOS			ARRENDAMIENTO FINANCIERO		
OTROS DERECHOS A RECIBIR EFFECTIVO O EQ.	21,136,836.10	20,194,402.90	TÍTULOS Y VALORES A CORTO PLAZO		
			DEUDA PÚBLICA INTERNA		
BIENES Y SERVICIOS A RECIBIR			DEUDA PÚBLICA EXTERNA		
ANTICIPO A CORTO PLAZO			FONDOS Y BIENES DE TERCEROS EN GARANTÍA Y/O ADMINISTRACION A CC A CORTO PLAZO		
			PASIVOS DIFERIDOS A CORTO PLAZO		
ALMACENES			INGRESOS COBRADOS POR ADELANTADO		
ALMACÉN DE MATERIALES Y SUMINISTRO DE CC	2,732.32	2,732.32	INTERESES COBRADOS POR ADELANTADO		
			PROVICIONES A CORTO PLAZO		
OTROS ACTIVOS CIRCULANTES			OTROS PASIVOS A CORTO PLAZO		
TOTAL DE ACTIVOS CIRCULANTES	\$128,494,900.13	\$84,799,489.62	TOTAL DE PASIVO CIRCULANTE	\$ 599,216,474.40	\$ 313,475,660.65
ACTIVO NO CIRCULANTE			PASIVO NO CIRCULANTE		
EFFECTIVO O EQUIVALENTE A RECIBIR EN EL LARGO PLAZO			CUENTAS POR PAGAR A LARGO PLAZO		
INVERSIONES FINANCIERAS			PROVEEDORES		
DOCUMENTOS POR COBRAR			CONTRATISTAS POR OBRA PÚBLICA		
DEUDORES DIVERSOS			DOCUMENTOS POR PAGAR A LARGO PLAZO		
INGRESOS POR RECUPERAR			DOCUMENTOS CON CONTRATISTAS POR OBRA PÚBLICA		
PRESTAMOS OTORGADOS					
BIENES INMUEBLES,INFRAESTRUCTURA Y CONSTRUCCION EN PROCESO			DEUDA PÚBLICA A LARGO PLAZO		
TERRENOS	54,730,030.63	56,044,542.53	DEUDA PÚBLICA INTERNA		
VIVIENDA			DEUDA PÚBLICA EXTERNA		
EDIFICIOS NO HABITACIONALES	127,087,392.19	126,488,262.19	ARRENDAMIENTO FINANCIERO		
INFRAESTRUCTURA			FONDOS Y BIENES DE TERCEROS EN GARANTÍA Y/O ADMINISTRACIÓN A LARGO PLAZO		
CONSTRUCCIONES EN PROCESO EN BIENES DE DOMINIO PÚBLICO			PASIVOS DIFERIDOS A LARGO PLAZO		
CONSTRUCCIONES EN PROCESO EN BIENES PROPIOS			PROVISIONALES A LARGO PLAZO		
BIENES MUEBLES			OTROS PASIVOS A LARGO PLAZO		
MOBILIARIO Y EQUIPO DE ADMINISTRACIÓN	144,173,939.94	134,004,529.02	TOTAL DE PASIVOS NO CIRCULANTES		
MOBILIARIO Y EQUIPO EDUCACIONAL Y RECREATIVO			TOTAL DEL PASIVO	\$ 599,216,474.40	\$ 313,475,660.65
EQUIPO E INSTRUMENTAL MÉDICO Y DE LABORATORIO			HACIENDA PÚBLICA Y PATRIMONIO		
EQUIPO DE TRANSPORTE	9,681,311.10	9,747,706.10	HACIENDA PÚBLICA/PATRIMONIO CONTRIBUIDO		
EQUIPO DE DEFENSA Y SEGURIDAD			APORTACIONES	335,675,406.18	326,287,772.16
MAQUINARIA Y OTROS EQUIPOS Y HERRAMIENTAS			DONACIONES DE CAPITAL		
COLECCIONES, OBRAS DE ARTE Y OBJETOS VALIOSOS			ACTUALIZACIÓN DE LA DEUDA PÚBLICA/PATRIMONIO		
ACTIVOS BIOLÓGICOS			HACIENDA PÚBLICA/PATRIMONIO GENERADO		
ACTIVOS INTANGIBLES			RESULTADOS DEL EJERCICIO AHORRO/DESAF -	51,483,455.19	35,026,447.83
SOFTWARE			RESULTADOS DE LOS EJERCICIOS ANTERIORI -	372,469,356.67	263,705,351.18
PATENTES, MARCAS Y DERECHOS			RECTIFICACIONES DE RESULTADOS DE EJER. -	46,771,494.73	
COMISIONES Y FRANQUICIAS			EXCESO O INSUFICIENCIA EN LA ACT. DEL PATRIMONIO		
LICENCIAS			REVALUOS		
ACTIVOS DIFERIDOS			RESERVAS		
ESTUDIOS, FORMULACIÓN Y EVALUACIÓN DE PROYECTOS			TOTAL HACIENDA PUBLICA/PATRIMONIO	-\$ 135,048,900.41	\$ 97,608,868.81
DERECHOS SOBRE BIENES EN RÉGIMEN DE ARRENDAMIENTO FINANCIERO			TOTAL DE PASIVO Y HACIENDA PUBLICA/PATRII	\$ 464,167,573.99	\$ 411,084,529.46
GASTOS PAGADOS POR ADELANTADOS A LARGO PLAZO					
ANTICIPOS A LARGO PLAZO					
BENEFICIOS AL RETIRO DE EMPLEADOS PAGADOS POR ADELANTADOS					
OTROS ACTIVOS NO CIRCULANTES					
TOTAL DE ACTIVOS NO CIRCULANTES	\$335,672,673.86	\$326,285,039.84			
TOTAL DE ACTIVOS	\$464,167,573.99	\$411,084,529.46			

"BAJO PROTESTA DE DECIR VERDAD DECLARAMOS QUE LOS ESTADOS FINANCIEROS Y SUS NOTAS, SON RAZONABLEMENTE CORRECTOS Y SON RESPONSABILIDAD DEL EMISOR"

ELABORÓ:

REVISÓ:

AUTORIZÓ:

C.P. MYRIAM IVONE YAÑEZ PÉREZ
JEFA DEL DPTO. DE TESORERÍA

MTRO. HÉCTOR A. JAIME HEREDIA
DELEGADO ADMINISTRATIVO

ING. GASPÁR ROMERO CAMPOS
DIRECTOR GENERAL

DESTINO DE LOS RECURSOS FEDERALES QUE RECIBEN UNIVERSIDADES E INSTITUCIONES DE EDUCACIÓN MEDIA SUPERIOR Y SUPERIOR

En términos del artículo 38, del Decreto de Presupuesto de Egresos de la Federación para el Ejercicio Fiscal 2019

Matrícula de inicio y fin de cada ciclo escolar

Cifras acumuladas desde enero al periodo que se reporta

Fracción V

Organismo/ Institución	Ciclo escolar	Inicio ó Fin	Número de Alumnos	Nivel Educativo (Media Superior o superior)	Tipo de Servicio o Subsistema	Enero-Diciembre
COLEGIO DE BACHILLERES DEL ESTADO DE MICHOACAN	2017-2018 2o SEMESTRE	FIN	39505	MEDIA SUPERIOR	EDUCATIVO ESCOLARIZADO Y NO ESCOLARIZADO	ENERO FEBRERO MARZO
COLEGIO DE BACHILLERES DEL ESTADO DE MICHOACAN	2018-2019 1o SEMESTRE	INICIO	42421	MEDIA SUPERIOR	EDUCATIVO ESCOLARIZADO Y NO ESCOLARIZADO	ENERO FEBRERO MARZO

DIRECCIÓN DE PLANEACIÓN Y EVALUACIÓN

PROGRAMAS QUE OPERAN CON RECURSOS FEDERALES

NÚM.	PROGRAMA	MATRICULA ATENDIDA 2018-2019	
		ALUMNOS	GRUPOS
U006	SUBSIDIOS FEDERALES PARA ORGANISMOS DESCENTRALIZADOS ESTATALES	42,421	1,141
TOTAL		42,421	1,141

FUENTE:



Gobierno del Estado
de Michoacán de Ocampo

Dependencia **Colegio de Bachilleres del Estado de Michoacán**
 Sub-dependencia **Dirección General**
 Oficina **Delegación Administrativa**
 No. de oficio **D.G.2211/2019**
 Expediente
 Asunto: **Se envía Información**

"2019, Año del Caudillo del Sur, Emiliano Zapata"

Morelia, Mich., 08 de Julio del 2019

MTRA. SILVIA AGUILAR MARTÍNEZ
COORD. SECTORIAL DE OPERACIÓN TÉCNICA Y FINANCIERA DE
LA SUBS. DE EDUC. MEDIA SUPERIOR DE LA SECRETARÍA DE
EDUCACIÓN PÚBLICA.
P R E S E N T E

Por medio del presente, me permito informar a usted que a través de los correos electrónicos alejandrina.waldo@sems.gob.mx; daniel.hernandezg@sems.gob.mx; marisol.garcia@sems.gob.mx ya fueron enviados los formatos correspondientes al 2º. Trimestre 2019 para dar cumplimiento a lo establecido en el Art. 38 del Decreto del Presupuesto de Egresos de la federación 2019, mismos que contienen la siguiente información:

- Los programas a que se destinan los recursos y el cumplimiento de las metas correspondientes
- Costo de Nómina del personal docente, no docente, administrativo y manual, identificado por categoría y tabulador de remuneraciones por puesto, así como su responsabilidad laboral y su lugar de ubicación.
- Desglose de gasto corriente destinado a operación
- Estados Financieros de los meses de Abril a Junio de 2019.
- Información sobre matrícula de inicio y fin del ciclo escolar

Sin otro particular reciba un cordial saludo.

ATENTAMENTE



ING. GASPAR ROMERO CAMPOS
DIRECTOR GENERAL

c.c.: Lic. Irma Alejandrina Waldo Martínez, Directora de Subsidios y Presupuesto de Planteles de la S.E.M.S
 c.c.: Lic. Héctor A. Jaime Heredia.- Delegado Administrativo del COBAEM
 c.c.: Archivo

GRC/HJH/EGG/erz**

#MichoacánSeEscucha

DESTINO DE LOS RECURSOS FEDERALES QUE RECIBEN UNIVERSIDADES E INSTITUCIONES DE EDUCACIÓN MEDIA SUPERIOR Y SUPERIOR

En términos del artículo 38, fracción I del Decreto de Presupuesto de Egresos de la Federación para el Ejercicio Fiscal 2019

Programas y cumplimiento de metas

Cifras acumuladas desde enero al periodo que se reporta

Fracción I

Universidad / Institución	Programa	Gasto Ejercido (Millones de pesos)			Metas alcanzadas al periodo enero-junio		
		Enero-Abril	Enero-Mayo	Enero-Junio	Meta Anual Indicador / (Variable meta)	Metas programadas enero-jun	Metas alcanzadas enero-jun
COLEGIO DE BACHILLERES DEL ESTADO DE MICHOACÁN	SUBSIDIO FEDERAL				R=REPORTE*100 P=REUNIONES RR= REUNIONES REALIZADAS RP= REUNIONES PROGRAMADAS E=EVENTOS ER=EVENTOS REALIZADOS EP= EVENTOS PROGRAMADOS	48	48
					PN=PAAMPT*100 PN=PAGO DE NOMINA PAA=PERSONAL ADSCRITO A LAS AREAS TP= TOTAL DE PERSONAL	13	13
					EP=(EPRIEPP)*100 EP= EVALUACION DE PROGRAMAS EPR= EVALUACION DE PROGRAMAS REALIZADOS EPP= EVALUACION DE PROGRAMAS PROGRAMADAS NA=(NARINAP)*100 NA= NORMATIVIDAD ACTUALIZADA NAR= NORMATIVIDAD ACTUALIZADA REALIZADA NAP= NORMATIVIDAD ACTUALIZADA PROGRAMADA	8	8
	PRESTACION DE SERVICIOS DE EDUCACION MEDIA SUPERIOR	50,478,495	97,072,817	227,954,327	NA=INARINAP*100 NA= NORMATIVIDAD ACTUALIZADA NAR= NORMATIVIDAD ACTUALIZADA REALIZADA NAP= NORMATIVIDAD ACTUALIZADA PROGRAMADA	7	7
					P=IPC/PCPI*100 P= PERSONAL PC= PERSONAL CAPACITADO PCP= PERSONAL CAPACITADO PROGRAMADO	7	7
COLEGIO DE BACHILLERES DEL ESTADO DE MICHOACÁN	SUBSIDIO ESTATAL				INGRESO AL PADRON DE CALIDAD - SISTEMA NACIONAL DE EDUCACION MEDIA SUPERIOR	6	6
					INCREMENTO DE MATRICULA	19,320	19,320
					ASISTENCIA Y ASESORIA JURIDICA AL PERSONAL DEL COBAEM	6	6
COLEGIO DE BACHILLERES DEL ESTADO DE MICHOACÁN	PRESTACION DE SERVICIOS DE EDUCACION MEDIA SUPERIOR				JUICIOS LABORALES	6	6
		428,571,911	482,769,598	440,372,811	APLICACION DE LA NORMATIVIDAD PARA LA ADMINISTRACION TRANSPARENTE Y EFICIENTE DE LOS RECURSOS	6	6
					SEGUIMIENTO Y REPORTES FINANCIEROS	12	12
	TOTAL	479,050,406	579,842,415	668,327,138	PC=PARTICIPACION DE RECURSOS RFR=REPORTES FINANCIEROS REALIZADOS RFP= REPORTES FINANCIEROS PROGRAMADOS PG=PROGRAMAS DE GOBIERNO PP= PERSONAS PARTICIPANTES PE=PROGRAMAS DE ESTUDIANTES VINCULADOS EVA= ESTUDIANTES VINCULADOS ATENDIDOS EVP= ESTUDIANTES VINCULADOS PROGRAMADOS	6	6
					G=(GDR/GDP)*100 G=GESTION GDR= GESTION DIRECTIVA REALIZADA GDP= GESTION DIRECTIVA PROGRAMADA	6	6

DESTINO DE LOS RECURSOS FEDERALES QUE RECIBEN UNIVERSIDADES E INSTITUCIONES DE EDUCACIÓN MEDIA SUPERIOR Y SUPERIOR

En términos del artículo 38, fracción II del Decreto de Presupuesto de Egresos de la Federación para el Ejercicio Fiscal 2019

Costo de la plantilla de personal

Cifras acumuladas desde enero al periodo que se reporta

Fracción II

Universidad/ Institución	Categoría	Estructura de la Plantilla						Responsabilidad Laboral	Ubicación	Costo total de la plantilla (Pesos)						
		Tipo de personal		Costo unitario bruto (pesos)		Número de plazas				Abril	May	Jun	Abril	May	Jun	Acumulado Enero-Junio
		1 /	2 /	Abril	May	Jun	May									
COLEGIO DE BACHILLERES DEL ESTADO DE MICHOACÁN	JEFE DE CONTROL ESCOLAR	ADMINISTRATIVO	30,315	20,435	17,050	53	53	50	ADMINISTRATIVO	EN 48 UNIDADES ADMINISTRATIVAS O PLANTELES	1,606,702	1,083,053	852,486	3,542,241		
COLEGIO DE BACHILLERES DEL ESTADO DE MICHOACÁN	ADMINISTRATIVO ESPECIALIZADO	ADMINISTRATIVO	18,455	13,218	11,269	15	16	16	ADMINISTRATIVO	EN 13 UNIDADES ADMINISTRATIVAS O PLANTELES	276,831	211,488	180,311	668,630		
COLEGIO DE BACHILLERES DEL ESTADO DE MICHOACÁN	RECEPCIONISTA	ADMINISTRATIVO	14,118	10,450	8,545	1	1	1	ADMINISTRATIVO	EN 1 UNIDADES ADMINISTRATIVAS O PLANTELES	14,118	10,450	8,545	33,113		
COLEGIO DE BACHILLERES DEL ESTADO DE MICHOACÁN	SECRETARIA DE JEFE DE DEPTO.	ADMINISTRATIVO	18,884	13,419	11,093	8	11	10	ADMINISTRATIVO	EN 9 UNIDADES ADMINISTRATIVAS O PLANTELES	151,071	147,609	110,932	409,611		
COLEGIO DE BACHILLERES DEL ESTADO DE MICHOACÁN	TAQUIMECANOGRAFA	ADMINISTRATIVO	14,077	10,754	8,925	106	106	110	ADMINISTRATIVO	EN 93 UNIDADES ADMINISTRATIVAS O PLANTELES	1,492,183	1,139,946	981,729	3,613,859		
COLEGIO DE BACHILLERES DEL ESTADO DE MICHOACÁN	MECANOGRAFA	ADMINISTRATIVO	14,435	12,076	8,308	11	12	11	ADMINISTRATIVO	EN 10 UNIDADES ADMINISTRATIVAS O PLANTELES	158,784	144,911	91,387	395,082		
COLEGIO DE BACHILLERES DEL ESTADO DE MICHOACÁN	PROFESOR CBI	DOCENTE	5,317	4,501	3,150	2,263	2,284	2,310	DOCENTE HORA SEM/O PLANTELES	EN 108 UNIDADES ADMINISTRATIVAS O PLANTELES	12,032,733	10,281,061	7,276,523	29,590,317		
COLEGIO DE BACHILLERES DEL ESTADO DE MICHOACÁN	PROFESOR CBII	DOCENTE	9,216	7,491	5,357	506	505	505	DOCENTE HORA SEM/O PLANTELES	EN 96 UNIDADES ADMINISTRATIVAS O PLANTELES	4,663,967	3,783,056	2,705,462	11,151,885		
COLEGIO DE BACHILLERES DEL ESTADO DE MICHOACÁN	PROFESOR CBIII	DOCENTE	10,996	8,592	6,634	352	352	355	DOCENTE HORA SEM/O PLANTELES	EN 91 UNIDADES ADMINISTRATIVAS O PLANTELES	3,870,638	3,024,465	2,355,166	9,250,269		
COLEGIO DE BACHILLERES DEL ESTADO DE MICHOACÁN	PROFESOR CBIV	DOCENTE	14,839	10,994	8,819	246	254	259	DOCENTE HORA SEM/O PLANTELES	EN 87 UNIDADES ADMINISTRATIVAS O PLANTELES	3,650,453	2,792,377	2,284,085	8,726,915		
COLEGIO DE BACHILLERES DEL ESTADO DE MICHOACÁN	JEFE DE OFICINA	ADMINISTRATIVO	27,896	19,671	16,512	113	113	114	ADMINISTRATIVO	EN 53 UNIDADES ADMINISTRATIVAS O PLANTELES	3,129,660	2,222,769	1,882,343	7,234,772		
COLEGIO DE BACHILLERES DEL ESTADO DE MICHOACÁN	INGENIERO EN SISTEMAS	ADMINISTRATIVO	28,111	20,812	16,771	93	92	95	CONFIANZA	EN 90 UNIDADES ADMINISTRATIVAS O PLANTELES	2,614,306	1,914,724	1,593,246	6,122,276		
COLEGIO DE BACHILLERES DEL ESTADO DE MICHOACÁN	CHOFER	ADMINISTRATIVO	16,980	13,387	11,430	1	1	1	SERVICIOS	EN 1 UNIDADES ADMINISTRATIVAS O PLANTELES	16,980	13,387	11,430	41,798		
COLEGIO DE BACHILLERES DEL ESTADO DE MICHOACÁN	JEFE DE SERVICIOS GENERALES	ADMINISTRATIVO	17,663	13,210	10,887	2	2	2	CONFIANZA	EN 64 UNIDADES ADMINISTRATIVAS O PLANTELES	35,326	26,419	21,775	83,519		
COLEGIO DE BACHILLERES DEL ESTADO DE MICHOACÁN	RESPONSABLE DE LAB. TECNICO	ADMINISTRATIVO	29,431	21,402	17,773	65	65	66	CONFIANZA	EN 10 UNIDADES ADMINISTRATIVAS O PLANTELES	1,912,997	1,391,148	1,173,019	4,477,165		
COLEGIO DE BACHILLERES DEL ESTADO DE MICHOACÁN	INVESTIGADOR ESPECIALIZADO	ADMINISTRATIVO	38,281	23,641	22,398	13	15	11	CONFIANZA	EN 10 UNIDADES ADMINISTRATIVAS O PLANTELES	497,651	354,613	246,378	1,098,642		
COLEGIO DE BACHILLERES DEL ESTADO DE MICHOACÁN	TECNICO	ADMINISTRATIVO	16,964	12,545	10,565	113	112	109	CONFIANZA	EN 99 UNIDADES ADMINISTRATIVAS O PLANTELES	1,916,943	1,405,055	1,151,611	4,473,609		
COLEGIO DE BACHILLERES DEL ESTADO DE MICHOACÁN	TECNICO ESPECIALIZADO	ADMINISTRATIVO	27,670	19,663	16,819	135	135	135	CONFIANZA	EN 114 UNIDADES ADMINISTRATIVAS O PLANTELES	3,735,401	2,654,560	2,270,542	8,660,504		
COLEGIO DE BACHILLERES DEL ESTADO DE MICHOACÁN	SECRETARIA DE SUBD. DE AREA	ADMINISTRATIVO	18,493	16,366	44,220	1	1	1	CONFIANZA	EN 1 UNIDADES ADMINISTRATIVAS O PLANTELES	18,493	18,386	44,220	81,099		
COLEGIO DE BACHILLERES DEL ESTADO DE MICHOACÁN	SECRETARIA DE JEFE DE DEPTO.	ADMINISTRATIVO	19,122	14,569	11,767	7	7	8	ADMINISTRATIVO	EN 6 UNIDADES ADMINISTRATIVAS O PLANTELES	135,855	101,960	94,136	329,970		
COLEGIO DE BACHILLERES DEL ESTADO DE MICHOACÁN	SECRETARIA DE DIRECTOR DE AREA	ADMINISTRATIVO	23,290	16,296	13,532	14	14	14	CONFIANZA	EN 14 UNIDADES ADMINISTRATIVAS O PLANTELES	326,063	228,146	189,444	743,653		
COLEGIO DE BACHILLERES DEL ESTADO DE MICHOACÁN	MENSAJERO	ADMINISTRATIVO	12,976	9,728	7,921	1	1	1	CONFIANZA	EN 1 UNIDADES ADMINISTRATIVAS O PLANTELES	12,976	9,728	7,921	30,625		

DESTINO DE LOS RECURSOS FEDERALES QUE RECIBEN UNIVERSIDADES E INSTITUCIONES DE EDUCACIÓN MEDIA SUPERIOR Y SUPERIOR

En términos del artículo 38, fracción II del Decreto de Presupuesto de Egresos de la Federación para el Ejercicio Fiscal 2019

Costo de la plantilla de personal

Cifras acumuladas desde enero al periodo que se reporta

Fracción II

Universidad / Institución	Categoría	Estructura de la Plantilla						Costo total de la plantilla (Pesos)						
		Tipo de personal		Costo unitario bruto (pesos)		Número de plazas		Responsabilidad laboral		Ubicación		Acumulado Enero-Junio		
		Abril	May	Jun	Abril	May	Jun	Abril	May	Jun	Abril	May	Jun	May
COLEGIO DE BACHILLERES DEL ESTADO DE MICHOACÁN	JEFE DE ALMACEN	ADMINISTRATIVO	20,312	15,116	12,311	1	1	1	CONFIANZA	EN 1 UNIDADES ADMINISTRATIVAS O PLANTELES	20,312	15,116	12,311	47,739
COLEGIO DE BACHILLERES DEL ESTADO DE MICHOACÁN	SECRETARIA DE DIRECCION DE PLANTEL	ADMINISTRATIVO	18,720	13,764	11,651	97	95	97	CONFIANZA	EN 95 UNIDADES ADMINISTRATIVAS O PLANTELES	1,815,845	1,307,579	1,130,112	4,253,536
COLEGIO DE BACHILLERES DEL ESTADO DE MICHOACÁN	SECRETARIA DE SUBDIRECCION DE PLANTEL	ADMINISTRATIVO	17,131	12,226	10,326	31	31	31	CONFIANZA	EN 27 UNIDADES ADMINISTRATIVAS O PLANTELES	531,071	379,017	320,116	1,230,204
COLEGIO DE BACHILLERES DEL ESTADO DE MICHOACÁN	SECRETARIA DE DIRECTOR GENERAL	ADMINISTRATIVO	18,104	10,802	9,601	2	2	2	CONFIANZA	EN 2 UNIDADES ADMINISTRATIVAS O PLANTELES	36,207	21,604	19,202	77,014
COLEGIO DE BACHILLERES DEL ESTADO DE MICHOACÁN	PROFESOR ASOCIADO "B" MEDIO TIEMPO (20 Hrs.)	DOCENTE	20,863	17,353	12,433	15	15	15	DOCENTE MEDIO TIEMPO	EN 12 UNIDADES ADMINISTRATIVAS O PLANTELES	312,946	260,289	186,495	759,730
COLEGIO DE BACHILLERES DEL ESTADO DE MICHOACÁN	PROFESOR TITULAR "A" MEDIO TIEMPO (20 Hrs.)	DOCENTE	28,775	21,648	16,475	32	32	32	DOCENTE MEDIO TIEMPO	EN 27 UNIDADES ADMINISTRATIVAS O PLANTELES	920,800	692,748	527,192	2,140,740
COLEGIO DE BACHILLERES DEL ESTADO DE MICHOACÁN	PROFESOR TITULAR "B" MEDIO TIEMPO (20 Hrs.)	DOCENTE	34,162	27,216	19,660	18	18	18	DOCENTE MEDIO TIEMPO	EN 15 UNIDADES ADMINISTRATIVAS O PLANTELES	614,920	489,881	353,882	1,458,683
COLEGIO DE BACHILLERES DEL ESTADO DE MICHOACÁN	PROFESOR ASOCIADO "C" MEDIO TIEMPO (20 Hrs.)	DOCENTE	23,821	18,904	13,733	28	28	28	DOCENTE MEDIO TIEMPO	EN 24 UNIDADES ADMINISTRATIVAS O PLANTELES	666,997	529,320	384,528	1,580,845
COLEGIO DE BACHILLERES DEL ESTADO DE MICHOACÁN	PROFESOR TITULAR "C" MEDIO TIEMPO (20 Hrs.)	DOCENTE	43,389	34,060	24,140	23	23	23	DOCENTE MEDIO TIEMPO	EN 18 UNIDADES ADMINISTRATIVAS O PLANTELES	987,943	783,369	555,224	2,336,536
COLEGIO DE BACHILLERES DEL ESTADO DE MICHOACÁN	PROFESOR ASOCIADO "B" TRES CUARTOS DE TIEMPO (30 Hrs.)	DOCENTE	29,739	22,142	17,469	13	13	13	DOCENTE TRES CUARTOS DE TIEMPO	EN 9 UNIDADES ADMINISTRATIVAS O PLANTELES	386,611	287,845	227,095	901,551
COLEGIO DE BACHILLERES DEL ESTADO DE MICHOACÁN	PROFESOR TITULAR "A" TRES CUARTOS DE TIEMPO (30 Hrs.)	DOCENTE	38,942	28,687	23,197	37	37	37	DOCENTE TRES CUARTOS DE TIEMPO	EN 29 UNIDADES ADMINISTRATIVAS O PLANTELES	1,440,842	1,061,424	858,271	3,360,537
COLEGIO DE BACHILLERES DEL ESTADO DE MICHOACÁN	PROFESOR TITULAR "B" TRES CUARTOS DE TIEMPO (30 Hrs.)	DOCENTE	48,761	33,873	27,923	18	18	19	DOCENTE TRES CUARTOS DE TIEMPO	EN 16 UNIDADES ADMINISTRATIVAS O PLANTELES	877,701	609,721	530,528	2,017,950
COLEGIO DE BACHILLERES DEL ESTADO DE MICHOACÁN	PROFESOR ASOCIADO "C" TRES CUARTOS DE TIEMPO (30 Hrs.)	DOCENTE	34,598	24,668	19,876	31	30	28	DOCENTE TRES CUARTOS DE TIEMPO	EN 21 UNIDADES ADMINISTRATIVAS O PLANTELES	1,072,534	740,041	556,539	2,369,114
COLEGIO DE BACHILLERES DEL ESTADO DE MICHOACÁN	PROFESOR TITULAR "C" TRES CUARTOS DE TIEMPO (30 Hrs.)	DOCENTE	59,891	40,926	33,922	28	29	28	DOCENTE TRES CUARTOS DE TIEMPO	EN 24 UNIDADES ADMINISTRATIVAS O PLANTELES	1,676,961	1,186,847	949,826	3,813,634
COLEGIO DE BACHILLERES DEL ESTADO DE MICHOACÁN	TÉCNICO DOCENTE ASOCIADO "B"	DOCENTE	29,815	24,253	82,479	2	2	2	DOCENTE TRES CUARTOS DE TIEMPO	EN 2 UNIDADES ADMINISTRATIVAS O PLANTELES	59,629	48,505	164,959	273,093
COLEGIO DE BACHILLERES DEL ESTADO DE MICHOACÁN	PROFESOR TITULAR "A" TIEMPO COMPLETO (40 Hrs.)	DOCENTE	57,807	43,389	33,032	36	36	37	DOCENTE TIEMPO COMPLETO	EN 24 UNIDADES ADMINISTRATIVAS O PLANTELES	2,081,035	1,562,001	1,222,181	4,865,217
COLEGIO DE BACHILLERES DEL ESTADO DE MICHOACÁN	PROFESOR TITULAR "B" TIEMPO COMPLETO (40 Hrs.)	DOCENTE	70,761	51,656	39,400	50	51	51	DOCENTE TIEMPO COMPLETO	EN 37 UNIDADES ADMINISTRATIVAS O PLANTELES	3,538,043	2,634,473	2,009,390	8,181,906
COLEGIO DE BACHILLERES DEL ESTADO DE MICHOACÁN	PROFESOR ASOCIADO "C" TIEMPO COMPLETO (40 Hrs.)	DOCENTE	50,446	37,291	28,648	6	6	6	DOCENTE TIEMPO COMPLETO	EN 4 UNIDADES ADMINISTRATIVAS O PLANTELES	302,673	223,744	171,865	688,302
COLEGIO DE BACHILLERES DEL ESTADO DE MICHOACÁN	PROFESOR TITULAR "C" TIEMPO COMPLETO (40 Hrs.)	DOCENTE	91,092	64,939	50,366	243	246	242	DOCENTE TIEMPO COMPLETO	EN 67 UNIDADES ADMINISTRATIVAS O PLANTELES	22,135,303	15,975,085	12,188,659	50,299,047
COLEGIO DE BACHILLERES DEL ESTADO DE MICHOACÁN	AUXILIAR DE CONTABILIDAD	ADMINISTRATIVO	19,145	12,007	12,007	2	2	2	PROFESIONAL	EN 2 UNIDADES ADMINISTRATIVAS O PLANTELES	38,290	24,014	24,014	86,319
COLEGIO DE BACHILLERES DEL ESTADO DE MICHOACÁN	IMPRESOR ESPECIALIZADO	ADMINISTRATIVO	18,856	14,100	11,526	1	1	1	SERVICIOS	EN 1 UNIDADES ADMINISTRATIVAS O PLANTELES	18,856	14,100	11,526	44,462
COLEGIO DE BACHILLERES DEL ESTADO DE MICHOACÁN	AUXILIAR DE INTENDENCIA	ADMINISTRATIVO	13,666	10,495	8,953	197	197	194	SERVICIOS	EN 117 UNIDADES ADMINISTRATIVAS O PLANTELES	2,692,184	2,067,466	1,736,822	6,496,472

DESTINO DE LOS RECURSOS FEDERALES QUE RECIBEN UNIVERSIDADES E INSTITUCIONES DE EDUCACIÓN MEDIA SUPERIOR Y SUPERIOR

En términos del artículo 38, fracción II del Decreto de Presupuesto de Egresos de la Federación para el Ejercicio Fiscal 2019

Costo de la plantilla de personal

Cifras acumuladas desde enero al periodo que se reporta

Fracción II

Universidad / Institución	Categoría	Estructura de la Plantilla												Acumulado Enero-Junio								
		Tipo de personal		Costo unitario bruto (pesos)				Número de plazas				Responsabilidad laboral			Ubicación		Costo total de la plantilla (Pesos)					
		1 /	2 /	Abril	May	Jun	Abril	May	Jun	Abril	May	Jun	Abril		May	Jun	Abril	May	Jun			
COLEGIO DE BACHILLERES DEL ESTADO DE MICHOACÁN	VIGILANTE	ADMINISTRATIVO		13,699	10,270	8,604	214	211	211									2,931,652	2,166,883	1,815,398		6,913,933
BACHILLERES DEL ESTADO DE MICHOACÁN	ENCARGADO DE ORDEN	ADMINISTRATIVO		19,399	14,276	11,928	154	150	153									2,987,514	2,141,367	1,825,007		6,953,888
COLEGIO DE BACHILLERES DEL ESTADO DE MICHOACÁN	ANALISTA TECNICO	ADMINISTRATIVO		20,506	15,105	16,407	53	54	54									1,086,830	815,668	885,960		2,788,457
COLEGIO DE BACHILLERES DEL ESTADO DE MICHOACÁN	TECNICO	ADMINISTRATIVO		20,782	15,134	12,529	172	167	173									3,574,575	2,527,426	2,167,569		8,269,570
COLEGIO DE BACHILLERES DEL ESTADO DE MICHOACÁN	BIBLIOTECARIO	ADMINISTRATIVO		17,152	12,471	10,341	22	22	21									377,352	274,366	217,170		868,889
COLEGIO DE BACHILLERES DEL ESTADO DE MICHOACÁN	AUXILIAR DE BIBLIOTECA	ADMINISTRATIVO		14,259	10,859	8,956	52	52	53									741,451	564,678	474,671		1,780,600
COLEGIO DE BACHILLERES DEL ESTADO DE MICHOACÁN	PROGRAMADOR	ADMINISTRATIVO		29,326	20,981	17,134	4	4	4									117,302	83,923	68,535		269,760
COLEGIO DE BACHILLERES DEL ESTADO DE MICHOACÁN	CAPTURISTA	ADMINISTRATIVO		19,702	14,400	12,241	7	7	7									137,916	100,801	85,688		324,405
COLEGIO DE BACHILLERES DEL ESTADO DE MICHOACÁN	LABORATORISTA	ADMINISTRATIVO		17,756	12,446	10,580	10	9	9									177,557	112,013	95,222		384,792
COLEGIO DE BACHILLERES DEL ESTADO DE MICHOACÁN	TECNICO CBI	DOCENTE		2,937	3,282	1,605	285	291	291									836,962	954,917	487,020		2,258,899
COLEGIO DE BACHILLERES DEL ESTADO DE MICHOACÁN	TECNICO CBII	DOCENTE		4,619	4,714	2,610	133	134	132									614,346	631,661	344,571		1,590,578

DESTINO DE LOS RECURSOS FEDERALES QUE RECIBEN INIVERSIDADES E INSTITUCIONES DE EDUCACIÓN MEDIA SUPERIOR Y SUPERIOR

En términos del artículo 38, fracción III del Decreto de Presupuesto de Egresos de la Federación para el Ejercicio Fiscal 2019

Desglose del gasto corriente de operación

Cifras acumuladas desde enero al periodo que se reporta

Fracción III

Universidad / Institución	Gasto Corriente de Operación (Pesos)											
	Materiales y Suministros			Servicios Generales			Otros			Total		
	Enero-Abril	Enero-Mayo	Enero-Junio	Enero-Abril	Enero-Mayo	Enero-Junio	Enero-Abril	Enero-Mayo	Enero-Junio	Enero-Abril	Enero-Mayo	Enero-Junio
SUBSIDIO FEDERAL												
COLEGIO DE BACHILLERES DEL ESTADO DE MICHOACÁN	28,306	28,306	1,602,597	27,625,492	27,629,517	3,345,062	0	0	792,861	27,653,798	27,657,823	5,740,521
SUBSIDIO ESTATAL												
COLEGIO DE BACHILLERES DEL ESTADO DE MICHOACÁN	3,050,515	4,942,744	5,043,319	8,286,549	10,018,897	37,460,541	71,320	111,495	196,529	11,408,384	15,073,136	42,700,388




**Colegio de Bachilleres
del Estado de Michoacán**
Organismo Público Descentralizado

MICHOACÁN
Está en ti

ESTADO DE FLUJO DE EFECTIVO AL 30 DE ABRIL DE 2019

CONCEPTO	IMPORTE
<u>ENTRADAS</u>	
SUBSIDIO FEDERAL	195'082,015.53
SUBSIDIO ESTATAL	330,575,897.86
INGRESOS PROPIOS	15'880,374.00
OTROS INGRESOS	129,799.89
	<hr/>
	541,668,087.28
<u>SALIDAS</u>	
FONDO FIJO	20,000.00
GASTOS DE OPERACIÓN	79'301,327.64
SUELDOS POR PAGAR	(11,099.29)
DEUDORES DIVERSOS POR ANTICIPO A LA TESORERÍA	3'515,559.89
DEUDORES DIVERSOS	113,936.94
RESULTADO DE EJERCICIOS ANTERIORES	352'949,707.16
CUENTAS POR COBRAR	553,498.34
OTROS DERECHOS A RECIBIR EFECTIVO	21'136,836.10
SUBSIDIO POR COBRAR 2010	484,276.40
SUBSIDIO POR COBRAR 2011	5'820,491.21
SUBSIDIO POR COBRAR 2012 ESTATAL	4'029,160.74
SUBSIDIO POR COBRAR 2013 FEDERAL	286,345.86
SUBSIDIO POR COBRAR 2014 FEDERAL	11'140,752.84
SUBSIDIO POR COBRAR 2015 FEDERAL	5'413,998.67
SUBSIDIO POR COBRAR 2015 ESTATAL	14'757,961.00
SUBSIDIO POR COBRAR 2016 FEDERAL	1'916,861.74
	<hr/>
	501'429,615.24
EFECTIVO GENERADO:	<u>\$ 40'238,472.04</u>



COLEGIO DE BACHILLERES DEL ESTADO DE MICHOACÁN
ESTADO DE ACTIVIDADES
DEL 1o. DE ENERO AL 30 DE ABRIL DEL 2019



INGRESOS DE LA GESTIÓN:

IMPUESTOS

IMPUESTOS SOBRE LOS INGRESOS
 IMPUESTOS SOBRE EL PATRIMONIO
 IMPUESTOS SOBRE LA PRODUCCIÓN, EL CONSUMO Y LAS TRANSACCIONES
 IMPUESTOS AL COMERCIO EXTERIOR
 IMPUESTOS SOBRE NÓMINAS Y ASIMILABLES
 ACCESORIOS DE IMPUESTOS
 OTROS IMPUESTOS
 CONTRIBUCIONES DE MEJORAS
 DERECHOS
 PRODUCTOS DE TIPO CORRIENTE
 APROVECHAMIENTOS DE TIPO CORRIENTE
 INGRESOS POR VENTA DE BIENES Y SERVICIOS PRODUCIDOS EN ESTABLECIMIENTOS DE GOBIERNO
 OTRAS CONTRIBUCIONES CAUSADAS EN EJERCICIOS ANTERIORES

PARTICIPACIONES Y APORTACIONES

PARTICIPACIONES
 APORTACIONES
 CONVENIOS

TRANSFERENCIAS, ASIGNACIONES, SUBSIDIOS Y OTRAS AYUDAS
 TRANSFERENCIAS INTERNAS Y ASIGNACIONES AL SECTOR PÚBLICO
 TRANSFERENCIAS AL RESTO DEL SECTOR PÚBLICO
 AYUDAS SOCIALES

PENSIONES Y JUBILACIONES

OTROS INGRESOS Y BENEFICIOS

INGRESOS FINANCIEROS
 INTERESES GANADOS DE VALORES, CRÉDITOS, BONOS Y OTROS
 OTROS INGRESOS FINANCIEROS

INCREMENTO POR VARIACIÓN DE INVENTARIOS

DISMINUCIÓN DEL EXCESO DE EST. POR PARTIDA O DETERIORO U OBSOLECENCIA Y PROVISIONES
 OTROS INGRESOS Y BENEFICIOS VARIOS

TOTAL DE INGRESOS

INGRESOS PENDIENTES DE RECIBIR

TOTAL DE INGRESOS

INGRESOS POR CAPTAR DEVENGADOS
 GASTOS Y OTRAS PERDIDAS:

GASTOS DE FUNCIONAMIENTO

SERVICIOS PERSONALES
 MATERIALES Y SUMINISTROS
 SERVICIOS GENERALES

GASTOS DE INVERSIÓN

GASTOS DE INVERSIÓN

TRANSFERENCIAS, ASIGNACIONES, SUBSIDIOS Y OTRAS AYUDAS

TRANSFERENCIAS INTERNAS Y ASIGNACIONES AL SECTOR PÚBLICO
 TRANSFERENCIAS AL RESTO DEL SECTOR PÚBLICO
 SUBSIDIOS Y SUBVENCIONES
 AYUDAS SOCIALES
 PENSIONES Y JUBILACIONES
 TRANSFERENCIAS A FIDEICOMISOS, MANDATOS Y CONTRATOS ANÁLOGOS
 TRANSFERENCIAS A LA SEGURIDAD SOCIAL
 DONATIVOS
 TRANSFERENCIAS AL EXTERIOR

PARTICIPACIONES Y APORTACIONES

PARTICIPACIONES
 APORTACIONES
 CONVENIOS

INTERESES, COMISIONES Y OTROS GASTOS DE LA DEUDA PÚBLICA

OTROS GASTOS Y PÉRDIDAS EXTRAORDINARIAS
 ESTIMACIONES, DEPRECIACIONES, DETERIOROS, OBSOLECENCIAS, AMORTIZACIONES Y PROVISIONES
 DISMINUCIÓN DE INVENTARIOS
 AUMENTO POR INSUFICIENCIA DE EST. POR PÉRDIDA, DETERIORO U OBSOLECENCIA Y PROVISIONES
 OTROS GASTOS

RESULTADO INTEGRAL DE FINANCIAMIENTO (RIF)

TOTAL DE GASTOS Y OTRAS PÉRDIDAS

525,657,913.39

420,799,043.06

16,010,173.89

15,616,436.36

541,668,087.28

436,415,479.42

541,668,087.28

436,415,479.42

479,591,807.35

348,254,235.07

3,212,759.51

3,912,603.44

38,465,177.41

14,496,203.41

71,319.95

213,855.40

521,341,064.22

367,573,678.43

"BAJO PROTESTA DE DECIR VERDAD DECLARAMOS QUE LOS ESTADOS FINANCIEROS Y SUS NOTAS, SON RAZONABLEMENTE CORRECTOS Y SON

ELABORÓ:

RESPONSABILIDAD DEL EMISOR"

REVISÓ:

AUTÓRizó:

	30/04/2019	30/04/2018	30/04/2019	30/04/2018
ACTIVO				
ACTIVO CIRCULANTE				
Efectivo y Equivalente de Efectivo	40,258,472.04	14,790,655.91	442,050,835.87	280,818,841.79
Efectivo o Equivalentes de Efectivo a Recibir	69,169,679.73	71,190,646.53	-	-
Bienes y Servicios a Recibir	2,732.32	2,732.32	-	-
Almacenes	-	-	-	-
Otros Activos Circulantes	-	-	-	-
TOTAL DE ACTIVOS CIRCULANTES	109,430,884.09	85,984,034.76	442,050,835.87	280,818,841.79
ACTIVO NO CIRCULANTE				
Efectivo o Equivalente a Recibir en el Largo Plazo	-	-	-	-
Bienes Inmuebles, Infraestructura y Construcción en Proceso	181,817,422.82	182,532,804.72	-	-
Bienes Muebles	155,327,321.47	143,796,083.90	-	-
Activos Intangibles	-	-	-	-
Activos Diferidos	-	-	-	-
Otros Activos no Circulantes	-	-	-	-
TOTAL DE ACTIVOS NO CIRCULANTES	337,144,744.29	326,328,888.62	442,050,835.87	280,818,841.79
TOTAL DE PASIVOS				
HACIENDA PÚBLICA Y PATRIMONIO				
HACIENDA PÚBLICA /PATRIMONIO CONTRIBUIDO				
Aportaciones	337,147,476.61	337,147,476.61	337,147,476.61	326,331,620.94
Donaciones de Capital	-	-	0.00	0.00
Actualización de la Deuda Pública/Patrimonio	-	-	-	-
HACIENDA PÚBLICA/PATRIMONIO GENERADO	-	-	332,622,684.10	194,837,539.35
Resultados del Ejercicio Ahorro/Desahorro	20,327,023.06	-	20,327,023.06	68,841,800.99
Resultados de los Ejercicios Anteriores	372,469,356.67	-	372,469,356.67	-263,679,340.34
Revalúos	-	-	-	0.00
Reservas	-	-	-	0.00
Rectificaciones de Resultados de Ejer. Anteriores	-	-	19,519,649.51	0.00
EXCESO O INSUFICIENCIA EN LA ACTUALIZACIÓN DE LA HACIENDA PÚBLICA/PATRIMONIO				
TOTAL DE HACIENDA PÚB/PATRIMONIO	4,524,792.51		4,524,792.51	131,494,081.59
TOTAL DE ACTIVOS	\$ 446,575,628.38	\$ 412,312,923.38	\$ 446,575,628.38	\$ 412,312,923.38

REVISÓ
ALFONSO
ING. GASPAR ROMERO CAMPOS
DIRECTOR ADMINISTRATIVO

REVISÓ
MRO. HÉCTOR A. JAYME HEREDIA
DELEGADO ADMINISTRATIVO

ELABORÓ
C.P. MYRIAM IVONE YAÑEZ PÉREZ
JEFA DEL DEPTO. DE TESORERÍA

"BAJO PROTESTA DE DECIR VERDAD DECLARAMOS QUE LOS ESTADOS FINANCIEROS Y SUS NOTAS, SON RAZONABLEMENTE CORRECTOS Y SON RESPONSABLEMENTE DEL EMISOR"





**Colegio de Bachilleres
del Estado de Michoacán**
Organismo Público Descentralizado

MICHOACÁN
Está en ti

ESTADO DE FLUJO DE EFECTIVO AL 31 DE MAYO DE 2019

CONCEPTO	IMPORTE
<u>ENTRADAS</u>	
SUBSIDIO FEDERAL	236 ' 880,851.03
SUBSIDIO ESTATAL	396 ' 729,892.86
INGRESOS PROPIOS	16 ' 152,627.00
OTROS INGRESOS	233,555.03
	<hr/>
	649 ' 996,925.92
<u>SALIDAS</u>	
FONDO FIJO	20,000.00
GASTOS DE OPERACIÓN	153 ' 648,086.25
SUELDOS POR PAGAR	(44,661.64)
DEUDORES DIVERSOS POR ANTICIPO A LA TESORERÍA	2 ' 876,950.76
DEUDORES DIVERSOS	103,103.98
RESULTADO DE EJERCICIOS ANTERIORES	372 ' 469,356.67
CUENTAS POR COBRAR	600,101.33
OTROS DERECHOS A RECIBIR EFECTIVO	27 ' 136,836.10
RECTIFICACIÓN DE RESULTADOS DE EJERCICIOS ANTERIORES	(19 ' 519,649.51)
SUBSIDIO POR COBRAR 2010	484,276.40
SUBSIDIO POR COBRAR 2011	5 ' 820,491.21
SUBSIDIO POR COBRAR 2012 ESTATAL	4 ' 029,160.74
SUBSIDIO POR COBRAR 2013 FEDERAL	286,345.86
SUBSIDIO POR COBRAR 2014 FEDERAL	11 ' 140,752.84
SUBSIDIO POR COBRAR 2015 FEDERAL	5 ' 413,998.67
SUBSIDIO POR COBRAR 2015 ESTATAL	14 ' 757,961.00
SUBSIDIO POR COBRAR 2016 FEDERAL	1 ' 916,861.74
	<hr/>
	581 ' 139,972.40
EFECTIVO GENERADO:	<u>\$ 68 ' 856,953.52</u>

 Colegio de Bachilleres del Estado de Michoacán	COLEGIO DE BACHILLERES DEL ESTADO DE MICHOACÁN ESTADO DE ACTIVIDADES DEL 1o. DE ENERO AL 31 DE MAYO DEL 2019		 COBAEM
	31/05/2019	31/05/2018	
INGRESOS DE LA GESTIÓN:			
IMPUESTOS			
IMPUESTOS SOBRE LOS INGRESOS			
IMPUESTOS SOBRE EL PATRIMONIO			
IMPUESTOS SOBRE LA PRODUCCIÓN, EL CONSUMO Y LAS TRANSACCIONES			
IMPUESTOS AL COMERCIO EXTERIOR			
IMPUESTOS SOBRE NÓMINAS Y ASIMILABLES			
ACCESORIOS DE IMPUESTOS			
OTROS IMPUESTOS			
CONTRIBUCIONES DE MEJORAS			
DERECHOS			
PRODUCTOS DE TIPO CORRIENTE			
APROVECHAMIENTOS DE TIPO CORRIENTE			
INGRESOS POR VENTA DE BIENES Y SERVICIOS PRODUCIDOS EN ESTABLECIMIENTOS DE GOBIERNO			
OTRAS CONTRIBUCIONES CAUSADAS EN EJERCICIOS ANTERIORES			
PARTICIPACIONES Y APORTACIONES			
PARTICIPACIONES			
APORTACIONES			
CONVENIOS			
TRANSFERENCIAS, ASIGNACIONES, SUBSIDIOS Y OTRAS AYUDAS	633,610,743.89	500,408,034.10	
TRANSFERENCIAS INTERNAS Y ASIGNACIONES AL SECTOR PÚBLICO			
TRANSFERENCIAS AL RESTO DEL SECTOR PÚBLICO			
AYUDAS SOCIALES			
PENSIONES Y JUBILACIONES			
OTROS INGRESOS Y BENEFICIOS			
INGRESOS FINANCIEROS			
INTERESES GANADOS DE VALORES, CRÉDITOS, BONOS Y OTROS			
OTROS INGRESOS FINANCIEROS			
INCREMENTO POR VARIACIÓN DE INVENTARIOS			
DISMINUCIÓN DEL EXCESO DE EST. POR PARTIDA O DETERIORO U OBSOLECENCIA Y PROVISIONES			
OTROS INGRESOS Y BENEFICIOS VARIOS	16,386,182.03	16,377,093.50	
TOTAL DE INGRESOS	649,996,925.92	516,785,127.60	
INGRESOS PENDIENTES DE RECIBIR	-	-	
TOTAL DE INGRESOS	649,996,925.92	516,785,127.60	
INGRESOS POR CAPTAR DEVENGADOS			
GASTOS Y OTRAS PERDIDAS:			
GASTOS DE FUNCIONAMIENTO			
SERVICIOS PERSONALES	580,604,517.39	434,474,117.76	
MATERIALES Y SUMINISTROS	5,104,989.13	4,701,710.66	
SERVICIOS GENERALES	40,202,231.56	19,823,927.00	
GASTOS DE INVERSIÓN			
GASTOS DE INVERSIÓN	-	743,327.32	
TRANSFERENCIAS, ASIGNACIONES, SUBSIDIOS Y OTRAS AYUDAS			
TRANSFERENCIAS INTERNAS Y ASIGNACIONES AL SECTOR PÚBLICO			
TRANSFERENCIAS AL RESTO DEL SECTOR PÚBLICO			
SUBSIDIOS Y SUBVENCIONES			
AYUDAS SOCIALES	111,494.56	217,855.40	
PENSIONES Y JUBILACIONES			
TRANSFERENCIAS A FIDEICOMISOS, MANDATOS Y CONTRATOS ANÁLOGOS			
TRANSFERENCIAS A LA SEGURIDAD SOCIAL			
DONATIVOS			
TRANSFERENCIAS AL EXTERIOR			
PARTICIPACIONES Y APORTACIONES			
PARTICIPACIONES			
APORTACIONES			
CONVENIOS			
INTERESES, COMISIONES Y OTROS GASTOS DE LA DEUDA PÚBLICA			
OTROS GASTOS Y PÉRDIDAS EXTRAORDINARIAS			
ESTIMACIONES, DEPRECIACIONES, DETERIOROS, OBSOLECENCIAS, AMORTIZACIONES Y PROVISIONES			
DISMINUCIÓN DE INVENTARIOS			
AUMENTO POR INSUFICIENCIA DE EST. POR PÉRDIDA, DETERIORO U OBSOLECENCIA Y PROVISIONES			
OTROS GASTOS			
RESULTADO INTEGRAL DE FINANCIAMIENTO (RIF)			
TOTAL DE GASTOS Y OTRAS PÉRDIDAS	626,023,232.64	459,960,938.14	
AHORRO/DESAHORRO NETO DEL EJERCICIO	23,973,693.28	56,824,189.46	

"BAJO PROTESTA DE DECIR VERDAD DECLARAMOS QUE LOS ESTADOS FINANCIEROS Y SUS NOTAS, SON RAZONABLEMENTE CORRECTOS Y SON RESPONSABLES DEL EMISOR"

ELABORÓ:

REVISÓ:

AUTORIZÓ:

C.P. MYRIAM IVONE YAÑEZ PÉREZ

MTRO. HECTOR ANTONIO JAIME HEREDIA

ING. GASPAR ROMERO CAMPOS

	31/05/2019	31/05/2018	31/05/2019	31/05/2018
ACTIVO				
ACTIVO CIRCULANTE				
Efectivo y Equivalente de Efectivo	68,876,953.52	22,248,985.37	472,419,808.03	293,281,374.69
Efectivo o Equivalentes de Efectivo a Recibir	74,566,840.63	66,188,841.01	-	-
Bienes y Servicios a Recibir	-	-	-	-
Almacenes	2,732.32	2,732.32	-	-
Otros Activos Circulantes	-	-	-	-
TOTAL DE ACTIVOS CIRCULANTES	143,446,526.47	88,440,558.70	472,419,808.03	293,281,374.69
ACTIVO NO CIRCULANTE				
Efectivo o Equivalente a Recibir en el Largo Plazo	-	-	-	-
Bienes Inmuebles, Infraestructura y Construcción en Proceso	181,817,422.82	182,635,765.15	-	-
Bienes Muebles	155,251,866.29	143,846,227.11	-	-
Activos Intangibles	-	-	-	-
Activos Diferidos	-	-	-	-
Otros Activos no Circulantes	-	-	-	-
TOTAL DE ACTIVOS NO CIRCULANTES	337,069,289.11	326,481,992.26	472,419,808.03	293,281,374.69
TOTAL DE PASIVOS				
HACIENDA PÚBLICA Y PATRIMONIO				
HACIENDA PÚBLICA /PATRIMONIO CONTRIBUIDO				
Aportaciones	-	-	337,072,021.43	326,484,724.58
Donaciones de Capital	-	-	337,072,021.43	326,484,724.58
Actualización de la Deuda Pública/Patrimonio	0.00	-	0.00	0.00
HACIENDA PÚBLICA/PATRIMONIO GENERADO	- \$	- \$	328,976,013.88	204,843,548.31
Resultados del Ejercicio Ahorro/Desahorro	-	-	23,973,693.28	56,824,189.46
Resultados de los Ejercicios Anteriores	-	-	372,469,356.67	-261,667,737.77
Revaluos	-	-	-	0.00
Reservas	-	-	-	0.00
Rectificaciones de Resultados de Ejer. Anteriores	-	-	19,519,649.51	0.00
EXCESO O INSUFICIENCIA EN LA ACTUALIZACIÓN DE LA HACIENDA PÚBLICA/PATRIMONIO				
TOTAL DE HACIENDA PÚBLICA/PATRIMONIO	8,096,007.55	121,641,176.27	8,096,007.55	121,641,176.27
TOTAL PASIVO Y HACIENDA PÚBLICA/PATRIMONIO	\$ 480,515,815.58	\$ 414,922,550.96	\$ 480,515,815.58	\$ 414,922,550.96

"BAJO PROTESTA DE DECIR VERDAD DECLARAMOS QUE LOS ESTADOS FINANCIEROS Y SUS NOTAS, SON RAZONABLEMENTE CORRECTOS Y SON RESPONSABILIDAD DEL EMISOR"

ELABORÓ
C.P. MYRIAM IVONÉ YANEZ PÉREZ
JEFA DEL DEPTO. DE TESORERÍA


REVISÓ
ING. GASPÁR ROMERO CAMPOS
DIRECTOR ADMINISTRATIVO

AUTORIZÓ



ESTADO DE FLUJO DE EFECTIVO AL 30 DE JUNIO DE 2019

CONCEPTO	IMPORTE
<u>ENTRADAS</u>	
SUBSIDIO FEDERAL	278'679,686.53
SUBSIDIO ESTATAL	449'835,287.86
INGRESOS PROPIOS	16'697,025.00
OTROS INGRESOS	328,561.93
	<hr/>
	745'540,561.32
<u>SALIDAS</u>	
FONDO FIJO	20,000.00
GASTOS DE OPERACIÓN	272'883,675.66
SUELDOS POR PAGAR	(22,975.15)
DEUDORES DIVERSOS POR ANTICIPO A LA TESORERÍA	844,905.40
DEUDORES DIVERSOS	113,335.20
RESULTADO DE EJERCICIOS ANTERIORES	372'469,356.67
CUENTAS POR COBRAR	611,630.71
OTROS DERECHOS A RECIBIR EFECTIVO	26'136,836.10
RECTIFICACIÓN DE RESULTADOS DE EJERCICIOS ANTERIORES	(27'675,064.82)
SUBSIDIO POR COBRAR 2010	484,276.40
SUBSIDIO POR COBRAR 2011	5'820,491.21
SUBSIDIO POR COBRAR 2012 ESTATAL	4'029,160.74
SUBSIDIO POR COBRAR 2013 FEDERAL	286,345.86
SUBSIDIO POR COBRAR 2014 FEDERAL	11'140,752.84
SUBSIDIO POR COBRAR 2015 FEDERAL	5'413,998.67
SUBSIDIO POR COBRAR 2015 ESTATAL	14'757,961.00
SUBSIDIO POR COBRAR 2016 FEDERAL	1'916,861.74
	<hr/>
	689'231,548.23
EFECTIVO GENERADO:	<u>\$ 56'309,013.09</u>



	30/06/2019	30/06/2018
INGRESOS DE LA GESTIÓN:		
IMPUESTOS		
IMPUESTOS SOBRE LOS INGRESOS		
IMPUESTOS SOBRE EL PATRIMONIO		
IMPUESTOS SOBRE LA PRODUCCIÓN, EL CONSUMO Y LAS TRANSACCIONES		
IMPUESTOS AL COMERCIO EXTERIOR		
IMPUESTOS SOBRE NÓMINAS Y ASIMILABLES		
ACCESORIOS DE IMPUESTOS		
OTROS IMPUESTOS		
CONTRIBUCIONES DE MEJORAS		
DERECHOS		
PRODUCTOS DE TIPO CORRIENTE		
APROVECHAMIENTOS DE TIPO CORRIENTE		
INGRESOS POR VENTA DE BIENES Y SERVICIOS PRODUCIDOS EN ESTABLECIMIENTOS DE GOBIERNO		
OTRAS CONTRIBUCIONES CAUSADAS EN EJERCICIOS ANTERIORES		
PARTICIPACIONES Y APORTACIONES		
PARTICIPACIONES		
APORTACIONES		
CONVENIOS		
TRANSFERENCIAS, ASIGNACIONES, SUBSIDIOS Y OTRAS AYUDAS	728,514,974.39	588,961,100.22
TRANSFERENCIAS INTERNAS Y ASIGNACIONES AL SECTOR PÚBLICO		
TRANSFERENCIAS AL RESTO DEL SECTOR PÚBLICO		
AYUDAS SOCIALES		
PENSIONES Y JUBILACIONES		
OTROS INGRESOS Y BENEFICIOS		
INGRESOS FINANCIEROS		
INTERESES GANADOS DE VALORES, CRÉDITOS, BONOS Y OTROS		
OTROS INGRESOS FINANCIEROS		
INCREMENTO POR VARIACIÓN DE INVENTARIOS		
DISMINUCIÓN DEL EXCESO DE EST. POR PARTIDA O DETERIORO U OBSOLECENCIA Y PROVISIONES		
OTROS INGRESOS Y BENEFICIOS VARIOS	17,025,586.93	17,029,976.66
TOTAL DE INGRESOS	745,540,561.32	605,991,076.88
INGRESOS PENDIENTES DE RECIBIR	-	-
TOTAL DE INGRESOS	745,540,561.32	605,991,076.88
INGRESOS POR CAPTAR DEVENGADOS		
GASTOS Y OTRAS PERDIDAS:		
GASTOS DE FUNCIONAMIENTO		
SERVICIOS PERSONALES	669,089,240.00	511,158,420.60
MATERIALES Y SUMINISTROS	7,046,388.63	6,315,255.59
SERVICIOS GENERALES	46,276,072.28	28,891,799.68
GASTOS DE INVERSIÓN		
GASTOS DE INVERSIÓN	854,408.79	897,196.20
TRANSFERENCIAS, ASIGNACIONES, SUBSIDIOS Y OTRAS AYUDAS		
TRANSFERENCIAS INTERNAS Y ASIGNACIONES AL SECTOR PÚBLICO		
TRANSFERENCIAS AL RESTO DEL SECTOR PÚBLICO		
SUBSIDIOS Y SUBVENCIONES		
AYUDAS SOCIALES	288,461.65	277,178.62
PENSIONES Y JUBILACIONES		
TRANSFERENCIAS A FIDEICOMISOS, MANDATOS Y CONTRATOS ANÁLOGOS		
TRANSFERENCIAS A LA SEGURIDAD SOCIAL		
DONATIVOS		
TRANSFERENCIAS AL EXTERIOR		
PARTICIPACIONES Y APORTACIONES		
PARTICIPACIONES		
APORTACIONES		
CONVENIOS		
INTERESES, COMISIONES Y OTROS GASTOS DE LA DEUDA PÚBLICA		
OTROS GASTOS Y PÉRDIDAS EXTRAORDINARIAS		
ESTIMACIONES, DEPRECIACIONES, DETERIOROS, OBSOLECENCIAS, AMORTIZACIONES Y PROVISIONES		
DISMINUCIÓN DE INVENTARIOS		
AUMENTO POR INSUFICIENCIA DE EST. POR PÉRDIDA, DETERIORO U OBSOLECENCIA Y PROVISIONES		
OTROS GASTOS		
RESULTADO INTEGRAL DE FINANCIAMIENTO (RIF)		
TOTAL DE GASTOS Y OTRAS PÉRDIDAS	723,554,571.35	547,539,850.69
AHORRO/DESAHORRO NETO DEL EJERCICIO	21,985,989.97	58,451,226.19

"BAJO PROTESTA DE DECIR VERDAD DECLARAMOS QUE LOS ESTADOS FINANCIEROS Y SUS NOTAS, SON RAZONABLEMENTE CORRECTOS Y SON

ELABORO:

RESPONSABILIDAD DEL EMISOR"
REVISÓ:

AUTORIZÓ:

C.P. MYRIAM IVONE YAÑEZ PÉREZ
JEFA DEL DPTO. DE TESORERÍA

MTR. HECTOR ANTONIO LAÍME HEREDIA
DELEGADO ADMINISTRATIVO

ING. GASPAR ROMERO CAMPOS
DIRECTOR GENERAL



ACTIVO	30/06/2019	30/06/2018	PASIVO	30/06/2019	30/06/2018
ACTIVO CIRCULANTE			PASIVO CIRCULANTE		
Efectivo y Equivalente de Efectivo	56,329,013.09	3,441,478.60	Cuentas por Pagar a Corto Plazo	450,693,870.84	268,327,907.94
Efectivo o Equivalentes de Efectivo a Recibir	71,056,555.87	61,694,881.06	Documentos por Pagar a Corto Plazo	-	-
Bienes y Servicios a Recibir	-	-	Porción a Corto Plazo de la Deuda Pública a largo Plazo	-	-
Almacenes	2,732.32	2,732.32	Títulos y Valores a Corto Plazo	-	-
Otros Activos Circulantes	-	-	Pasivos Diferidos a Corto Plazo	-	-
TOTAL DE ACTIVOS CIRCULANTES	127,888,301.28	65,139,091.98	Fondos y Bienes de Terceros en Garantía	-	-
			v/o Administración A.C.C. A Corto Plazo	-	-
			Provisiones a Corto Plazo	-	-
			Otros Pasivos a Corto Plazo	-	-
ACTIVO NO CIRCULANTE			TOTAL DE PASIVO CIRCULANTE	450,693,870.84	268,327,907.94
Efectivo o Equivalente a Recibir en el largo Plazo	-	-	PASIVO NO CIRCULANTE		
Bienes Inmuebles, Infraestructura y Construcción en Proceso	181,817,422.82	182,635,765.15	Cuentas por Pagar a Largo Plazo	-	-
Bienes Muebles	156,213,689.54	143,819,588.16	Documentos por Pagar a Largo Plazo	-	-
Activos Intangibles	-	-	Deuda Pública a Largo Plazo	-	-
Activos Diferidos	-	-	Pasivos Diferidos a Largo Plazo	-	-
Otros Activos no Circulantes	-	-	Fondos y Bienes de Terceros en Garantía	-	-
TOTAL DE ACTIVOS NO CIRCULANTES	338,031,112.36	326,455,353.31	v/o Administración A.C.C. A Corto Plazo	-	-
			Provisiones a Largo Plazo	-	-
			Otros Pasivos a Largo Plazo	-	-
			Total de Pasivos No Circulantes	-	-
			TOTAL DE PASIVOS	450,693,870.84	268,327,907.94
			HACIENDA PÚBLICA Y PATRIMONIO		
			HACIENDA PÚBLICA /PATRIMONIO CONTRIBUIDO	338,033,844.68	326,458,085.63
			Aportaciones	338,033,844.68	326,458,085.63
			Donaciones de Capital	-	-
			Actualización de la Deuda Pública/Patrimonio	0.00	0.00
			HACIENDA PÚBLICA/PATRIMONIO GENERADO	322,808,301.88	203,191,548.28
			Resultados del Ejercicio Ahorro/Desahorro	21,985,989.97	58,451,226.19
			Resultados de los Ejercicios Anteriores	372,469,356.67	-261,642,774.47
			Revalúos	-	0.00
			Reservas	-	0.00
			Rectificaciones de Resultados de Ejerc. Anteriores	27,675,064.82	0.00
			EXCESO O INSUFICIENCIA EN LA ACTUALIZACIÓN DE LA HACIENDA PÚBLICA/PATRIMONIO		
			TOTAL DE HACIENDA PÚB/PATRIMONIO	15,225,542.80	123,266,537.35
TOTAL DE ACTIVOS	\$ 465,919,413.64	\$ 391,594,445.29	TOTAL PASIVO/HACIENDA PÚBLICA/PATRIMONIO	\$ 465,919,413.64	\$ 391,594,445.29

"BAJO PROTESTA DE DECIR VERDAD DECLARAMOS QUE LOS ESTADOS FINANCIEROS Y SUS NOTAS, SON RAZONABLEMENTE CORRECTOS Y SON RESPONSABILIDAD DEL EMPUSOR"

ELABORÓ

C.P. MYRIAM IVONE YAÑEZ PÉREZ
JEFA DEL DEPTO. DE TESORERÍA

REVISÓ

MTR. HÉCTOR A. JAIME HEREDIA
DELEGADO ADMINISTRATIVO

REVISÓ

ING. GASPAR ROMERO CAMPOS
DIRECTOR ADMINISTRATIVO

DESTINO DE LOS RECURSOS FEDERALES QUE RECIBEN UNIVERSIDADES E INSTITUCIONES DE EDUCACIÓN MEDIA SUPERIOR Y SUPERIOR

En términos del artículo 38, fracción V del Decreto de Presupuesto de Egresos de la Federación para el Ejercicio Fiscal 2019

Programas y cumplimiento de metas

Cifras acumuladas desde enero al periodo que se reporta

Fracción V

Universidad / Institución	Ciclo escolar	Inicio ó Fin	Número de Alumnos	Nivel Educativo (Media Superior o superior)	Tipo de Servicio o Subsistema	Enero-Junio
COLEGIO DE BACHILLERES DEL ESTADO DE MICHOACÁN	2018-2019	INICIO	42,421	MEDIA SUPERIOR	EDUCATIVO ESCOLARIZADO Y NO ESCOLARIZADO	ABRIL, MAYO, JUNIO
COLEGIO DE BACHILLERES DEL ESTADO DE MICHOACÁN	2018-2019	FIN	38,481	MEDIA SUPERIOR	EDUCATIVO ESCOLARIZADO Y NO ESCOLARIZADO	ABRIL, MAYO, JUNIO



Gobierno del Estado
de Michoacán de Ocampo

Dependencia **Colegio de Bachilleres del Estado de Michoacán**
Sub-dependencia **Dirección General**
Oficina **Delegación Administrativa**
No. de oficio **D.G.3855/2019**
Expediente
Asunto: **Se envía Información**

"2019, Año del Caudillo del Sur, Emiliano Zapata"

Morelia, Mich., 06 de Octubre del 2019

MTRA. SILVIA AGUILAR MARTÍNEZ
COORD. SECTORIAL DE OPERACIÓN TÉCNICA Y FINANCIERA DE LA SUBS. DE EDUC. MEDIA SUPERIOR DE LA SECRETARÍA DE EDUCACIÓN PÚBLICA.
PRESENTE

Por medio del presente, me permito informar a usted que a través de los correos electrónicos alejandrina.waldo@sems.gob.mx; daniel.hernandezg@sems.gob.mx; marisol.garcia@sems.gob.mx ya fueron enviados los formatos correspondientes al 3^{er}. Trimestre 2019 para dar cumplimiento a lo establecido en el Art. 38 del Decreto del Presupuesto de Egresos de la federación 2019, mismos que contienen la siguiente información:

- Los programas a que se destinan los recursos y el cumplimiento de las metas correspondientes
- Costo de Nómina del personal docente, no docente, administrativo y manual, identificado por categoría y tabulador de remuneraciones por puesto, así como su responsabilidad laboral y su lugar de ubicación.
- Desglose de gasto corriente destinado a operación
- Estados Financieros de los meses de Julio a Septiembre de 2019.
- Información sobre matrícula de inicio y fin del ciclo escolar

Sin otro particular reciba un cordial saludo.

ATENTAMENTE

ING. GASPAR ROMERO CAMPOS
DIRECTOR GENERAL



c.c.: Lic. Irma Alejandrina Waldo Martínez, Directora de Subsidios y Presupuesto de Planteles de la S.E.M.S
c.c.: Lic. Héctor A. Jaime Heredia.- Delegado Administrativo del COBAEM
c.c.: Archivo

GRC/HJH/EGG/erz**

#MichoacánSeEscucha

DESTINO DE LOS RECURSOS FEDERALES QUE RECIBEN UNIVERSIDADES E INSTITUCIONES DE EDUCACION MEDIA SUPERIOR Y SUPERIOR

En términos del artículo 38, fracción I del Decreto de Presupuesto de Egresos de la Federación para el Ejercicio Fiscal 2019
Programas y cumplimiento de metas
Cifras acumuladas desde enero al periodo que se reporta

Fracción I

Universidad / Institución	Programa	Gasto Ejercido (Millones de pesos)			Metas alcanzadas al periodo Enero-Septiembre		Metas alcanzadas al periodo enero-septiembre		
		Enero-Julio	Enero-Agosto	Enero-Septiembre	Meta Anual Indicador / (Variable meta)	Metas programadas enero-sept	Metas alcanzadas enero-sept		
COLEGIO DE BACHILLERES DEL ESTADO DE MICHOACAN	PRESTACION DE SERVICIOS DE EDUCACION MEDIA SUPERIOR	268,174,275	305,339,899	345,290,632	REUNIONES PARA HACER MAS EFICIENTE LA GESTION PUBLICA DEL COLEGIO	R=RRRPP100	21	21	
					EVENTOS ASISTIDOS CONVOCADOS POR LOS 3 ORDENES DE GOBIERNO	E=EREP100	12	12	
					PAGO DE NOMINA	PN=PAATP100	6	6	
					REUNIONES PARA HACER MAS EFICIENTE LA GESTION PUBLICA DEL COLEGIO	R=RRRPP100	21	21	
					EVENTOS ASISTIDOS CONVOCADOS POR LOS 3 ORDENES DE GOBIERNO	E=EREP100	12	12	
					PAGO DE NOMINA	PN=PAATP100	6	6	
					REUNIONES PARA HACER MAS EFICIENTE LA GESTION PUBLICA DEL COLEGIO	R=RRRPP100	21	21	
					EVENTOS ASISTIDOS CONVOCADOS POR LOS 3 ORDENES DE GOBIERNO	E=EREP100	12	12	
					PAGO DE NOMINA	PN=PAATP100	6	6	
					REUNIONES PARA HACER MAS EFICIENTE LA GESTION PUBLICA DEL COLEGIO	R=RRRPP100	21	21	
COLEGIO DE BACHILLERES DEL ESTADO DE MICHOACAN	PRESTACION DE SERVICIOS DE EDUCACION MEDIA SUPERIOR	268,174,275	305,339,899	345,290,632	PERSONAL CAPACITADO	P=PPCP100	3	3	
					INGRESO AL PADRON DE CALIDAD - SISTEMA NACIONAL DE EDUCACION MEDIA SUPERIOR	IP=IPCP100	3	3	
					INCREMENTO DE MATRICULA	IM=IPMP100	38,640	38,640	
					ASISTENCIA Y ASESORIA JURIDICA AL PERSONAL DEL COBAEM	AS=APAP100	3	3	
					JUICIOS LABORALES	JL=JLPP100	3	3	
					APLICACION DE LA NORMATIVIDAD PARA LA ADMINISTRACION TRANSPARENTE Y EFICIENTE DE LOS RECURSOS	AP=APPP100	3	3	
					SEGUIMIENTO Y REPORTES FINANCIEROS	RF=RRRPP100	6	6	
					PARTICIPACION EN PROGRAMAS DE GOBIERNO	PG=PPPP100	3	3	
					ESTUDIANTES VINCULADOS	EV=EVVPP100	3	3	
					GESTION DIRECTIVA	GD=GDPP100	3	3	
COLEGIO DE BACHILLERES DEL ESTADO DE MICHOACAN	PRESTACION DE SERVICIOS DE EDUCACION MEDIA SUPERIOR	268,174,275	305,339,899	345,290,632	TOTAL		766,409,537	884,615,526	966,175,909

DESTINO DE LOS RECURSOS FEDERALES QUE RECIBEN UNIVERSIDADES E INSTITUCIONES DE EDUCACIÓN MEDIA SUPERIOR Y SUPERIOR
 En términos del artículo 38, fracción II del Decreto de Presupuesto de Egresos de la Federación para el Ejercicio Fiscal 2019
 Cifras acumuladas desde enero al periodo que se reporta

Fracción II

Estructura de la Plantilla

Universidad / Institución	Categoría	Tipo de personal	Costo unitario bruto (pesos)			Número de plazas			Responsabilidad	Ubiación	Costo total de la plantilla (Pesos)			Acumulado Enero-Sept.
			Julio	Agos	Sept	Julio	Agos	Sept			Julio	Agosto	Sept	
COLEGIO DE BACHILLERES DEL ESTADO DE MICHOACÁN	JEFE DE OFICINA	ADMINISTRATIVO	25,924	16,566	18,524	51	134	140	ADMINISTRATIVO	EN 70 UNIDADES ADMINISTRATIVAS O PLANTELES	1,322,135	2,219,663	2,593,359	6,135,356
COLEGIO DE BACHILLERES DEL ESTADO DE MICHOACÁN	ADMINISTRATIVO ESPECIALIZADO	ADMINISTRATIVO	17,741	18,940	13,088	16	16	16	ADMINISTRATIVO	EN 12 UNIDADES ADMINISTRATIVAS O PLANTELES	283,982	303,043	208,429	796,334
COLEGIO DE BACHILLERES DEL ESTADO DE MICHOACÁN	RECEPCIONISTA	ADMINISTRATIVO	14,269	10,946	15,890	1	1	1	ADMINISTRATIVO	EN 1 UNIDADES ADMINISTRATIVAS O PLANTELES	14,269	10,946	15,890	41,104
COLEGIO DE BACHILLERES DEL ESTADO DE MICHOACÁN	SECRETARIA DE JEFE DE DEPTO.	ADMINISTRATIVO	18,241	19,703	12,251	18	18	18	ADMINISTRATIVO	EN 14 UNIDADES ADMINISTRATIVAS O PLANTELES	328,333	354,656	220,518	903,507
COLEGIO DE BACHILLERES DEL ESTADO DE MICHOACÁN	TAQUIMECANOGRAFA	ADMINISTRATIVO	14,353	14,580	10,580	108	108	99	ADMINISTRATIVO	EN 88 UNIDADES ADMINISTRATIVAS O PLANTELES	1,550,135	1,574,651	1,047,386	4,172,172
COLEGIO DE BACHILLERES DEL ESTADO DE MICHOACÁN	MECANOGRAFA	ADMINISTRATIVO	14,678	12,494	10,809	12	12	12	ADMINISTRATIVO	EN 12 UNIDADES ADMINISTRATIVAS O PLANTELES	176,141	149,928	129,710	455,779
COLEGIO DE BACHILLERES DEL ESTADO DE MICHOACÁN	PROFESOR CBI	DOCENTE	3,717	4,161	4,806	2,307	2,326	1,706	DOCENTE HORA SEM.	EN 109 UNIDADES ADMINISTRATIVAS O PLANTELES	8,576,065	9,678,091	8,198,183	28,452,338
COLEGIO DE BACHILLERES DEL ESTADO DE MICHOACÁN	PROFESOR CBI	DOCENTE	6,418	7,921	6,849	506	532	437	DOCENTE HORA SEM.	EN 83 UNIDADES ADMINISTRATIVAS O PLANTELES	3,247,619	4,134,326	2,992,981	10,374,937
COLEGIO DE BACHILLERES DEL ESTADO DE MICHOACÁN	PROFESOR CBII	DOCENTE	7,417	9,433	7,572	353	368	311	DOCENTE HORA SEM.	EN 84 UNIDADES ADMINISTRATIVAS O PLANTELES	2,618,346	3,471,256	2,354,746	8,444,347
COLEGIO DE BACHILLERES DEL ESTADO DE MICHOACÁN	PROFESOR CBIV	DOCENTE	9,695	11,329	9,515	260	283	235	DOCENTE HORA SEM.	EN 86 UNIDADES ADMINISTRATIVAS O PLANTELES	2,520,583	3,206,121	2,235,924	7,962,628
COLEGIO DE BACHILLERES DEL ESTADO DE MICHOACÁN	JEFE DE OFICINA	ADMINISTRATIVO	26,029	19,291	16,804	115	114	19	ADMINISTRATIVO	EN 12 UNIDADES ADMINISTRATIVAS O PLANTELES	2,993,296	2,199,198	319,273	5,511,767
COLEGIO DE BACHILLERES DEL ESTADO DE MICHOACÁN	INGENIERO EN SISTEMAS	ADMINISTRATIVO	26,906	27,650	18,553	95	95	93	CONFIANZA	EN 90 UNIDADES ADMINISTRATIVAS O PLANTELES	2,556,059	2,626,728	1,725,449	6,908,235
COLEGIO DE BACHILLERES DEL ESTADO DE MICHOACÁN	CHOFER	ADMINISTRATIVO	17,153	18,633	12,630	1	1	1	SERVICIOS	EN 1 UNIDADES ADMINISTRATIVAS O PLANTELES	17,153	18,633	12,630	48,637
COLEGIO DE BACHILLERES DEL ESTADO DE MICHOACÁN	JEFE DE SERVICIOS GENERALES	ADMINISTRATIVO	17,818	19,587	12,087	3	2	2	CONFIANZA	EN 1 UNIDADES ADMINISTRATIVAS O PLANTELES	53,454	39,174	24,175	116,802
COLEGIO DE BACHILLERES DEL ESTADO DE MICHOACÁN	RESPONSABLE DE LAB. TECNICO	ADMINISTRATIVO	28,853	29,699	19,376	66	66	64	CONFIANZA	EN 63 UNIDADES ADMINISTRATIVAS O PLANTELES	1,904,280	1,960,145	1,240,087	5,104,512
COLEGIO DE BACHILLERES DEL ESTADO DE MICHOACÁN	INVESTIGADOR ESPECIALIZADO	ADMINISTRATIVO	33,485	34,494	22,556	12	13	10	CONFIANZA	EN 9 UNIDADES ADMINISTRATIVAS O PLANTELES	401,820	448,425	225,556	1,075,801
COLEGIO DE BACHILLERES DEL ESTADO DE MICHOACÁN	TECNICO	ADMINISTRATIVO	17,644	18,015	12,472	110	113	107	CONFIANZA	EN 97 UNIDADES ADMINISTRATIVAS O PLANTELES	1,940,835	2,035,727	1,334,460	5,311,021
COLEGIO DE BACHILLERES DEL ESTADO DE MICHOACÁN	TECNICO ESPECIALIZADO	ADMINISTRATIVO	26,090	26,877	18,456	135	134	129	CONFIANZA	EN 110 UNIDADES ADMINISTRATIVAS O PLANTELES	3,522,085	3,601,495	2,380,801	9,504,381
COLEGIO DE BACHILLERES DEL ESTADO DE MICHOACÁN	SECRETARIA DE SUBD. DE AREA	ADMINISTRATIVO	11,499	4,388	0	1	1	0	CONFIANZA	EN 1 UNIDADES ADMINISTRATIVAS O PLANTELES	11,499	4,388	0	15,887
COLEGIO DE BACHILLERES DEL ESTADO DE MICHOACÁN	SECRETARIA DE DIRECTOR DE AREA	ADMINISTRATIVO	21,255	21,032	14,525	14	15	14	CONFIANZA	EN 14 UNIDADES ADMINISTRATIVAS O PLANTELES	297,574	315,574	203,345	816,394
COLEGIO DE BACHILLERES DEL ESTADO DE MICHOACÁN	MENSAJERO	ADMINISTRATIVO	13,395	15,150	9,231	1	1	1	CONFIANZA	EN 1 UNIDADES ADMINISTRATIVAS O PLANTELES	13,395	15,150	9,231	37,776
COLEGIO DE BACHILLERES DEL ESTADO DE MICHOACÁN	JEFE DE ALMACEN	ADMINISTRATIVO	18,966	20,666	13,677	1	1	1	CONFIANZA	EN 1 UNIDADES ADMINISTRATIVAS O PLANTELES	18,966	20,666	13,677	53,309

DESTINO DE LOS RECURSOS FEDERALES QUE RECIBEN UNIVERSIDADES E INSTITUCIONES DE EDUCACIÓN MEDIA SUPERIOR Y SUPERIOR
 En términos del artículo 38, Fracción II del Decreto de Presupuesto de Egresos de la Federación para el Ejercicio Fiscal 2019
 Costo de la plantilla de personal
 Cifras acumuladas desde enero al periodo que se reporta

Fracción II

Universidad / Institución	Categoría	Tipo de personal	Estructura de la Plantilla			Número de plazas	Responsabilidad (laboral)	Ubicación	Costo total de la plantilla (Pesos)			Acumulado Enero-Sept.	
			Costo unitario bruto (pesos)	Julio	Agos				Sept	Julio	Agos		Sept
COLEGIO DE BACHILLERES DEL ESTADO DE MICHOACÁN	SECRETARIA DE DIREC DE PLANTEL	ADMINISTRATIVO	18 456	18 413	13 359	97	98	92	EN 90 UNIDADES ADMINISTRATIVAS O PLANTELES	1 790 274	1 804 491	1 229 086	4 823 830
COLEGIO DE BACHILLERES DEL ESTADO DE MICHOACÁN	SRIA DE SUBDIRECTOR DE PLANTEL	ADMINISTRATIVO	16 786	16 708	12 612	31	32	31	EN 27 UNIDADES ADMINISTRATIVAS O PLANTELES	520 361	534 646	390 985	1 445 991
COLEGIO DE BACHILLERES DEL ESTADO DE MICHOACÁN	SECRETARIA DE DIRECTOR GENERAL	ADMINISTRATIVO	19 809	21 509	12 002	2	2	2	EN 2 UNIDADES ADMINISTRATIVAS O PLANTELES	39 617	43 017	24 004	106 638
COLEGIO DE BACHILLERES DEL ESTADO DE MICHOACÁN	PROFESOR ASOCIADO "B-MEDIO TIEMPO (20 Hrs.)	DOCENTE	15 136	19 670	13 865	15	16	16	EN 12 UNIDADES ADMINISTRATIVAS O PLANTELES	227 045	314 720	221 836	763 602
COLEGIO DE BACHILLERES DEL ESTADO DE MICHOACÁN	PROFESOR TITULAR "A-MEDIO TIEMPO (20 Hrs.)	DOCENTE	19 366	26 732	17 865	32	33	32	EN 27 UNIDADES ADMINISTRATIVAS O PLANTELES	619 708	849 447	571 669	2 040 524
COLEGIO DE BACHILLERES DEL ESTADO DE MICHOACÁN	PROFESOR TITULAR "B-MEDIO TIEMPO (20 Hrs.)	DOCENTE	24 031	28 980	21 199	18	21	20	EN 16 UNIDADES ADMINISTRATIVAS O PLANTELES	432 561	608 579	423 971	1 465 111
COLEGIO DE BACHILLERES DEL ESTADO DE MICHOACÁN	PROFESOR ASOCIADO "C-MEDIO TIEMPO (20 Hrs.)	DOCENTE	16 789	21 832	14 945	28	30	29	EN 24 UNIDADES ADMINISTRATIVAS O PLANTELES	470 086	654 547	433 402	1 558 435
COLEGIO DE BACHILLERES DEL ESTADO DE MICHOACÁN	PROFESOR TITULAR "C-MEDIO TIEMPO (20 Hrs.)	DOCENTE	28 021	37 268	26 555	23	24	24	EN 19 UNIDADES ADMINISTRATIVAS O PLANTELES	667 486	894 427	637 316	2 199 229
COLEGIO DE BACHILLERES DEL ESTADO DE MICHOACÁN	PROFESOR ASOCIADO "B-TRES CUARTOS DE TIEMPO (30 Hrs.)	DOCENTE	21 577	27 987	18 376	13	14	13	EN 9 UNIDADES ADMINISTRATIVAS O PLANTELES	280 498	390 138	238 888	909 524
COLEGIO DE BACHILLERES DEL ESTADO DE MICHOACÁN	PROFESOR TITULAR "A-TRES CUARTOS DE TIEMPO (30 Hrs.)	DOCENTE	28 240	36 854	24 649	37	38	34	EN 26 UNIDADES ADMINISTRATIVAS O PLANTELES	1 044 878	1 400 459	844 881	3 290 218
COLEGIO DE BACHILLERES DEL ESTADO DE MICHOACÁN	PROFESOR TITULAR "B-TRES CUARTOS DE TIEMPO (30 Hrs.)	DOCENTE	33 575	41 993	29 292	19	20	18	EN 16 UNIDADES ADMINISTRATIVAS O PLANTELES	637 918	839 851	527 253	2 005 022
COLEGIO DE BACHILLERES DEL ESTADO DE MICHOACÁN	PROFESOR ASOCIADO "C-TRES CUARTOS DE TIEMPO (30 Hrs.)	DOCENTE	24 439	31 485	21 755	28	29	26	EN 19 UNIDADES ADMINISTRATIVAS O PLANTELES	684 295	912 479	565 623	2 162 397
COLEGIO DE BACHILLERES DEL ESTADO DE MICHOACÁN	PROFESOR TITULAR "C-TRES CUARTOS DE TIEMPO (30 Hrs.)	DOCENTE	41 333	51 155	35 402	28	30	28	EN 23 UNIDADES ADMINISTRATIVAS O PLANTELES	1 157 326	1 534 658	920 447	3 612 430
COLEGIO DE BACHILLERES DEL ESTADO DE MICHOACÁN	TÉCNICO DOCENTE ASOCIADO "B"	DOCENTE	19 451	26 277	18 143	1	1	1	EN 1 UNIDADES ADMINISTRATIVAS O PLANTELES	19 451	26 277	18 143	63 871
COLEGIO DE BACHILLERES DEL ESTADO DE MICHOACÁN	PROFESOR TITULAR "A-TIEMPO COMPLETO (40 Hrs.)	DOCENTE	39 917	52 244	36 284	36	37	36	EN 23 UNIDADES ADMINISTRATIVAS O PLANTELES	1 437 006	1 933 013	1 306 211	4 676 231
COLEGIO DE BACHILLERES DEL ESTADO DE MICHOACÁN	PROFESOR TITULAR "B-TIEMPO COMPLETO (40 Hrs.)	DOCENTE	47 916	61 499	44 065	51	53	51	EN 40 UNIDADES ADMINISTRATIVAS O PLANTELES	2 443 710	3 259 466	2 247 331	7 950 507
COLEGIO DE BACHILLERES DEL ESTADO DE MICHOACÁN	PROFESOR ASOCIADO "C-TIEMPO COMPLETO (40 Hrs.)	DOCENTE	34 920	47 465	31 945	6	6	6	EN 4 UNIDADES ADMINISTRATIVAS O PLANTELES	209 520	284 789	191 689	695 977
COLEGIO DE BACHILLERES DEL ESTADO DE MICHOACÁN	PROFESOR TITULAR "C-TIEMPO COMPLETO (40 Hrs.)	DOCENTE	60 403	77 917	55 411	239	245	240	EN 66 UNIDADES ADMINISTRATIVAS O PLANTELES	14 436 379	19 089 746	13 298 530	46 824 655
COLEGIO DE BACHILLERES DEL ESTADO DE MICHOACÁN	AUXILIAR DE CONTABILIDAD	ADMINISTRATIVO	19 007	21 092	13 977	2	2	2	EN 2 UNIDADES ADMINISTRATIVAS O PLANTELES	38 013	42 183	27 954	108 151
COLEGIO DE BACHILLERES DEL ESTADO DE MICHOACÁN	IMPRESOR ESPECIALIZADO	ADMINISTRATIVO	17 527	19 227	12 726	1	1	1	EN 1 UNIDADES ADMINISTRATIVAS O PLANTELES	17 527	19 227	12 726	49 480
COLEGIO DE BACHILLERES DEL ESTADO DE MICHOACÁN	AUXILIAR DE INTENDENCIA	ADMINISTRATIVO	14 093	14 116	10 421	197	205	191	EN 115 UNIDADES ADMINISTRATIVAS O PLANTELES	2 776 388	2 893 737	1 990 426	7 660 561
COLEGIO DE BACHILLERES DEL ESTADO DE MICHOACÁN	VIGILANTE	ADMINISTRATIVO	14 062	14 872	10 315	211	213	207	EN 107 UNIDADES ADMINISTRATIVAS O PLANTELES	2 997 002	3 167 642	2 135 120	8 269 764

DESTINO DE LOS RECURSOS FEDERALES QUE RECIBEN UNIVERSIDADES E INSTITUCIONES DE EDUCACIÓN MEDIA SUPERIOR Y SUPERIOR
 En términos del artículo 38, fracción II del Decreto de Presupuesto de Egresos de la Federación para el Ejercicio Fiscal 2019
 Costo de la plantilla de personal
 Cifras acumuladas desde enero al periodo que se reporta

Fracción II

Universidad / Institución	Categoría	Tipo de personal 1 /	Estructura de la Plantilla			Número de plazas	Responsabilidad Laboral	Ubicación	Costo total de la plantilla (Pesos)			Acumulado Enero-Sept.		
			Costo unitario bruto (pesos)	Julio	Agos				Sept	Julio	Agos		Sept	
COLEGIO DE BACHILLERES DEL ESTADO DE MICHOACÁN	ENCARGADO DE ORDEN	ADMINISTRATIVO	18,792	19,013	13,528	152	156	149	SERVICIOS	EN 95 UNIDADES ADMINISTRATIVAS O PLANTILES	2,956,449	2,966,017	2,015,328	7,837,794
COLEGIO DE BACHILLERES DEL ESTADO DE MICHOACÁN	ANALISTA TECNICO	ADMINISTRATIVO	20,444	21,282	14,066	54	55	53	TECNICO	EN 44 UNIDADES ADMINISTRATIVAS O PLANTILES	1,103,967	1,170,500	745,495	3,019,982
COLEGIO DE BACHILLERES DEL ESTADO DE MICHOACÁN	TECNICO	ADMINISTRATIVO	19,519	20,258	14,226	170	172	164	TECNICO	EN 111 UNIDADES ADMINISTRATIVAS O PLANTILES	3,318,162	3,484,459	2,332,984	9,135,604
COLEGIO DE BACHILLERES DEL ESTADO DE MICHOACÁN	BIBLIOTECARIO	ADMINISTRATIVO	17,058	17,302	11,592	22	23	22	TECNICO	EN 20 UNIDADES ADMINISTRATIVAS O PLANTILES	375,261	397,939	255,017	1,028,237
COLEGIO DE BACHILLERES DEL ESTADO DE MICHOACÁN	AUXILIAR DE BIBLIOTECA	ADMINISTRATIVO	14,351	14,878	10,919	54	53	48	TECNICO	EN 47 UNIDADES ADMINISTRATIVAS O PLANTILES	774,942	788,516	524,112	2,087,570
COLEGIO DE BACHILLERES DEL ESTADO DE MICHOACÁN	PROGRAMADOR	ADMINISTRATIVO	25,919	27,828	18,751	4	4	4	TECNICO	EN 4 UNIDADES ADMINISTRATIVAS O PLANTILES	103,676	111,311	75,004	289,991
COLEGIO DE BACHILLERES DEL ESTADO DE MICHOACÁN	CAPTURISTA	ADMINISTRATIVO	17,299	16,153	13,549	7	8	7	TECNICO	EN 7 UNIDADES ADMINISTRATIVAS O PLANTILES	121,095	129,224	94,846	345,165
COLEGIO DE BACHILLERES DEL ESTADO DE MICHOACÁN	LABORATORISTA	ADMINISTRATIVO	17,219	16,530	10,582	10	10	8	TECNICO	EN 8 UNIDADES ADMINISTRATIVAS O PLANTILES	172,191	165,301	84,658	422,150
COLEGIO DE BACHILLERES DEL ESTADO DE MICHOACÁN	TECNICO CBI	DOCENTE	1,928	2,390	2,669	292	293	238	DOCENTE HORA SEM/O PLANTILES	EN 51 UNIDADES ADMINISTRATIVAS O PLANTILES	562,421	700,138	635,265	1,897,824
COLEGIO DE BACHILLERES DEL ESTADO DE MICHOACÁN	TECNICO CBIII	DOCENTE	3,122	3,965	3,612	132	135	125	DOCENTE HORA SEM/O PLANTILES	EN 51 UNIDADES ADMINISTRATIVAS O PLANTILES	412,163	535,214	451,560	1,398,938

DESTINO DE LOS RECURSOS FEDERALES QUE RECIBEN UNIVERSIDADES E INSTITUCIONES DE EDUCACIÓN MEDIA SUPERIOR Y SUPERIOR
En términos del artículo 38, Fracción III del Decreto de Presupuesto de Egresos de la Federación para el Ejercicio Fiscal 2019

Desglose del gasto corriente de operación
Cifras acumuladas desde enero al periodo que se reporta






Fracción III

Universidad / Institución	Gasto Corriente de Operación (Pesos)											
	Materiales y Suministros			Servicios Generales			Otros			Total		
	Enero-Julio	Enero-Agosto	Enero-Septiembre	Enero-Julio	Enero-Agosto	Enero-Septiembre	Enero-Julio	Enero-Agosto	Enero-Septiembre	Enero-Julio	Enero-Agosto	Enero-Septiembre
SUBSIDIO FEDERAL												
COLEGIO DE BACHILLERES DEL ESTADO DE MICHOACÁN	2,215,903	2,436,800	3,591,158	5,004,834	5,921,761	6,664,184	894,544	894,544	155,417	8,115,281	9,253,105	10,410,759
SUBSIDIO ESTATAL												
COLEGIO DE BACHILLERES DEL ESTADO DE MICHOACÁN	5,649,539	5,729,767	6,178,656	37,927,977	37,956,657	32,150,413	199,951	199,951	341,189	43,777,467	43,886,375	38,670,258



ESTADO DE FLUJO DE EFECTIVO AL 31 DE JULIO DE 2019

CONCEPTO	IMPORTE
<u>ENTRADAS</u>	
SUBSIDIO FEDERAL	342'077,165.74
SUBSIDIO ESTATAL	513'946,020.86
INGRESOS PROPIOS	20'140,434.00
OTROS INGRESOS	375,206.82
	<hr/>
	876'538,827.42
<u>SALIDAS</u>	
FONDO FIJO	20,000.00
GASTOS DE OPERACIÓN	390'988,799.20
SUELDOS POR PAGAR	(18,855.63)
DEUDORES DIVERSOS POR ANTICIPO A LA TESORERÍA	917,422.62
DEUDORES DIVERSOS	114,234.66
RESULTADO DE EJERCICIOS ANTERIORES	372'469,356.67
CUENTAS POR COBRAR	701,948.18
OTROS DERECHOS A RECIBIR EFECTIVO	26'136,836.10
RECTIFICACIÓN DE RESULTADOS DE EJERCICIOS ANTERIORES	(27'675,064.82)
SUBSIDIO POR COBRAR 2010	484,276.40
SUBSIDIO POR COBRAR 2011	5'820,491.21
SUBSIDIO POR COBRAR 2012 ESTATAL	4'029,160.74
SUBSIDIO POR COBRAR 2013 FEDERAL	286,345.86
SUBSIDIO POR COBRAR 2014 FEDERAL	11'140,752.84
SUBSIDIO POR COBRAR 2015 FEDERAL	5'413,998.67
SUBSIDIO POR COBRAR 2015 ESTATAL	14'757,961.00
SUBSIDIO POR COBRAR 2016 FEDERAL	1'916,861.74
	<hr/>
	807'504,525.44
EFECTIVO GENERADO:	<u>\$ 69'034,301.98</u>

 Colegio de Bachilleres del Estado de Michoacán	COLEGIO DE BACHILLERES DEL ESTADO DE MICHOACÁN ESTADO DE ACTIVIDADES DEL 1o. DE ENERO AL 31 DE JULIO DEL 2019		 COBAEM
	31/07/2019	31/07/2018	
INGRESOS DE LA GESTIÓN:			
IMPUESTOS			
IMPUESTOS SOBRE LOS INGRESOS			
IMPUESTOS SOBRE EL PATRIMONIO			
IMPUESTOS SOBRE LA PRODUCCION, EL CONSUMO Y LAS TRANSACCIONES			
IMPUESTOS AL COMERCIO EXTERIOR			
IMPUESTOS SOBRE NOMINAS Y ASIMILABLES			
ACCESORIOS DE IMPUESTOS			
OTROS IMPUESTOS			
CONTRIBUCIONES DE MEJORAS			
DERECHOS			
PRODUCTOS DE TIPO CORRIENTE			
APROVECHAMIENTOS DE TIPO CORRIENTE			
INGRESOS POR VENTA DE BIENES Y SERVICIOS PRODUCIDOS EN ESTABLECIMIENTOS DE GOBIERNO			
OTRAS CONTRIBUCIONES CAUSADAS EN EJERCICIOS ANTERIORES			
PARTICIPACIONES Y APORTACIONES			
PARTICIPACIONES			
APORTACIONES			
CONVENIOS			
TRANSFERENCIAS, ASIGNACIONES, SUBSIDIOS Y OTRAS AYUDAS	856,023,186.60	715,288,098.72	
TRANSFERENCIAS INTERNAS Y ASIGNACIONES AL SECTOR PUBLICO			
TRANSFERENCIAS AL RESTO DEL SECTOR PUBLICO			
AYUDAS SOCIALES			
PENSIONES Y JUBILACIONES			
OTROS INGRESOS Y BENEFICIOS			
INGRESOS FINANCIEROS			
INTERESES GANADOS DE VALORES, CREDITOS, BONOS Y OTROS			
OTROS INGRESOS FINANCIEROS			
INCREMENTO POR VARIACION DE INVENTARIOS			
DISMINUCIÓN DEL EXCESO DE EST. POR PARTIDA O DETERIORO U OBSOLECENCIA Y PROVISIONES	20,515,640.82	22,283,598.37	
OTROS INGRESOS Y BENEFICIOS VARIOS			
	876,538,827.42	737,571,697.09	
TOTAL DE INGRESOS			
INGRESOS PENDIENTES DE RECIBIR			
TOTAL DE INGRESOS	876,538,827.42	737,571,697.09	
INGRESOS POR CAPTAR DEVENGADOS			
GASTOS Y OTRAS PERDIDAS:			
GASTOS DE FUNCIONAMIENTO			
SERVICIOS PERSONALES	767,171,639.22	632,469,994.25	
MATERIALES Y SUMINISTROS	8,645,071.41	7,612,620.11	
SERVICIOS GENERALES	50,225,823.66	35,846,346.65	
GASTOS DE INVERSION			
GASTOS DE INVERSION	1,017,145.19	930,328.28	
TRANSFERENCIAS, ASIGNACIONES, SUBSIDIOS Y OTRAS AYUDAS			
TRANSFERENCIAS INTERNAS Y ASIGNACIONES AL SECTOR PUBLICO			
TRANSFERENCIAS AL RESTO DEL SECTOR PUBLICO			
SUBSIDIOS Y SUBVENCIONES	396,567.51	400,422.64	
AYUDAS SOCIALES			
PENSIONES Y JUBILACIONES			
TRANSFERENCIAS A FIDEICOMISOS, MANDATOS Y CONTRATOS ANALOGOS			
TRANSFERENCIAS A LA SEGURIDAD SOCIAL			
DONATIVOS			
TRANSFERENCIAS AL EXTERIOR			
PARTICIPACIONES Y APORTACIONES			
PARTICIPACIONES			
APORTACIONES			
CONVENIOS			
INTERESES, COMISIONES Y OTROS GASTOS DE LA DEUDA PUBLICA			
OTROS GASTOS Y PERDIDAS EXTRAORDINARIAS			
ESTIMACIONES, DEPRECIACIONES, DETERIOROS, OBSOLECENCIAS, AMORTIZACIONES Y PROVISIONES			
DISMINUCION DE INVENTARIOS			
AUMENTO POR INSUFICIENCIA DE EST. POR PÉRDIDA, DETERIORO U OBSOLECENCIA Y PROVISIONES			
OTROS GASTOS			
RESULTADO INTEGRAL DE FINANCIAMIENTO (RIF)			
TOTAL DE GASTOS Y OTRAS PERDIDAS	827,456,246.99	677,259,711.93	
AHORRO/DESAHORRO NETO DEL EJERCICIO	49,082,580.43	59,311,985.16	
"BAJO PROTESTA DE DECIR VERDAD DECLARAMOS QUE LOS ESTADOS FINANCIEROS Y SUS NOTAS, SON RAZONABLEMENTE CORRECTOS Y SON			
ELABORO:  C.P. MYRIAM IVONE YAÑEZ PÉREZ JEFA DEL DPTO. DE TESORERÍA	RESPONSABILIDAD DEL EMISOR REVISO:  MTRD. HECTOR ANTONIO JAIME HEREDIA DELEGADO ADMINISTRATIVO	AUTORIZO:  ING. GASPAR ROMERO CAMPOS DIRECTOR GENERAL	



	31/07/2019	31/07/2018		30/07/2019	30/07/2018
ACTIVO			PASIVO		
ACTIVO CIRCULANTE			PASIVO CIRCULANTE		
Efectivo y Equivalente de Efectivo	69,054,301.98	4,714,777.67	Cuentas por Pagar a Corto Plazo	436,486,303.42	270,510,025.65
Efectivo o Equivalentes de Efectivo a Recibir	71,720,290.02	64,469,993.74	Documentos por Pagar a Corto Plazo	-	-
Bienes y Servicios a Recibir	-	-	Porción a Corto Plazo de la Deuda Pública a largo Plazo	-	-
Almacenes	2,732.32	2,732.32	Títulos y Valores a Corto Plazo	-	-
Otros Activos Circulantes	-	-	Pasivos Diferidos a Corto Plazo	-	-
			Fondos y Bienes de Terceros en Garantía	-	-
			V/o Administración A CC. A Corto Plazo	-	-
			Provisiones a Corto Plazo	-	-
			Otros Pasivos a Corto Plazo	-	-
TOTAL DE ACTIVOS CIRCULANTES	140,777,324.32	69,187,503.73	TOTAL DE PASIVO CIRCULANTE	436,486,303.42	270,510,025.65
ACTIVO NO CIRCULANTE			PASIVO NO CIRCULANTE		
Efectivo o Equivalente a Recibir en el Largo Plazo	-	-	Cuentas por Pagar a Largo Plazo	-	-
Bienes Inmuebles, Infraestructura y Construcción en Proceso	184,471,247.62	182,635,765.15	Documentos por Pagar a Largo Plazo	-	-
Bienes Muebles	156,376,425.94	143,775,801.08	Deuda Pública a Largo Plazo	-	-
Activos Intangibles	-	-	Pasivos Diferidos a Largo Plazo	-	-
Activos Diferidos	-	-	Fondos y Bienes de Terceros en Garantía	-	-
Otros Activos no Circulantes	-	-	V/o Administración A CC. A Corto Plazo	-	-
			Provisiones a Largo Plazo	-	-
			Otros Pasivos a Largo Plazo	-	-
TOTAL DE ACTIVOS NO CIRCULANTES	340,847,673.56	326,411,566.23	TOTAL DE PASIVOS	436,486,303.42	270,510,025.65
			TOTAL DE PASIVOS NO CIRCULANTES		
			HACIENDA PÚBLICA Y PATRIMONIO		
			HACIENDA PÚBLICA /PATRIMONIO CONTRIBUIDO	340,850,405.88	326,414,298.55
			Aportaciones	340,850,405.88	326,414,298.55
			Donaciones de Capital	-	-
			Actualización de la Deuda Pública/Patrimonio	0.00	0.00
			HACIENDA PÚBLICA/PATRIMONIO GENERADO	295,711,711.42	201,325,254.24
			Resultados del Ejercicio Ahorro/Desahorro	49,082,580.43	60,311,985.16
			Resultados de los Ejercicios Anteriores	372,469,356.67	-261,637,239.40
			Revalúos	-	0.00
			Reservas	-	0.00
			Rectificaciones de Resultados de Ejerc. Anteriores	27,675,064.82	0.00
			EXCESO O INSUFICIENCIA EN LA ACTUALIZACION DE LA HACIENDA PÚBLICA/PATRIMONIO		
			TOTAL DE HACIENDA PUB/PATRIMONIO	45,138,694.46	125,089,044.31
TOTAL DE ACTIVOS	\$ 481,624,997.88	\$ 395,599,069.96	TOTAL PASIVO Y HACIENDA PÚBLICA/PATRIMONIO	\$ 481,624,997.88	\$ 395,599,069.96

"BAJO PROTESTA DE DECIR VERDAD DECLARAMOS QUE LOS ESTADOS FINANCIEROS Y SUS NOTAS, SON RAZONABLEMENTE CORRECTOS Y SON RESPONSABILIDAD DEL EMISOR"

ELABORÓ

REVISÓ

AUTORIZÓ

C.P. MYRIAM IVONE YAÑEZ PÉREZ
JEFA DEL DEPTO. DE TESORERÍA



MTRO. HÉCTOR RAMÍREZ HERRERA
DELEGADO ADMINISTRATIVO

ING. GABRIEL ROMÁN CAMPOS
DIRECTOR ADMINISTRATIVO



ESTADO DE FLUJO DE EFECTIVO AL 31 DE AGOSTO DE 2019

CONCEPTO	IMPORTE
<u>ENTRADAS</u>	
SUBSIDIO FEDERAL	381'978,958.50
SUBSIDIO ESTATAL	563'528,574.86
INGRESOS PROPIOS	29'177,577.00
OTROS INGRESOS	1'302,323.83
	<hr/>
	975'987,434.19
<u>SALIDAS</u>	
FONDO FIJO	20,686.00
GASTOS DE OPERACIÓN	491'656,637.10
SUELDOS POR PAGAR	(14,513.17)
DEUDORES DIVERSOS POR ANTICIPO A LA TESORERÍA	1'517,913.26
DEUDORES DIVERSOS	110,524.90
RESULTADO DE EJERCICIOS ANTERIORES	372'496,155.39
CUENTAS POR COBRAR	790,413.47
OTROS DERECHOS A RECIBIR EFECTIVO	26'136,836.10
RECTIFICACIÓN DE RESULTADOS DE EJERCICIOS ANTERIORES	(27'675,064.82)
SUBSIDIO POR COBRAR 2010	484,276.40
SUBSIDIO POR COBRAR 2011	5'820,491.21
SUBSIDIO POR COBRAR 2012 ESTATAL	4'029,160.74
SUBSIDIO POR COBRAR 2013 FEDERAL	286,345.86
SUBSIDIO POR COBRAR 2014 FEDERAL	11'140,752.84
SUBSIDIO POR COBRAR 2015 FEDERAL	5'413,998.67
SUBSIDIO POR COBRAR 2015 ESTATAL	14'757,961.00
SUBSIDIO POR COBRAR 2016 FEDERAL	1'916,861.74
	<hr/>
	908'889,436.69
EFECTIVO GENERADO:	<u>\$ 67'097,997.50</u>

 COLEGIO DE BACHILLERES DEL ESTADO DE MICHOACÁN ESTADO DE ACTIVIDADES DEL 1o. DE ENERO AL 31 DE AGOSTO DEL 2019			
		31/08/2019	31/08/2018
INGRESOS DE LA GESTIÓN:			
IMPUESTOS			
IMPUESTOS SOBRE LOS INGRESOS			
IMPUESTOS SOBRE EL PATRIMONIO			
IMPUESTOS SOBRE LA PRODUCCION, EL CONSUMO Y LAS TRANSACCIONES			
IMPUESTOS AL COMERCIO EXTERIOR			
IMPUESTOS SOBRE NOMINAS Y ASIMILABLES			
ACCESORIOS DE IMPUESTOS			
OTROS IMPUESTOS			
CONTRIBUCIONES DE MEJORAS			
DERECHOS			
PRODUCTOS DE TIPO CORRIENTE			
APROVECHAMIENTOS DE TIPO CORRIENTE			
INGRESOS POR VENTA DE BIENES Y SERVICIOS PRODUCIDOS EN ESTABLECIMIENTOS DE GOBIERNO			
OTRAS CONTRIBUCIONES CAUSADAS EN EJERCICIOS ANTERIORES			
PARTICIPACIONES Y APORTACIONES			
PARTICIPACIONES			
APORTACIONES			
CONVENIOS			
TRANSFERENCIAS, ASIGNACIONES, SUBSIDIOS Y OTRAS AYUDAS			
TRANSFERENCIAS INTERNAS Y ASIGNACIONES AL SECTOR PUBLICO	945,507,533.36	805,686,380.79	
TRANSFERENCIAS AL RESTO DEL SECTOR PUBLICO			
AYUDAS SOCIALES			
PENSIONES Y JUBILACIONES			
OTROS INGRESOS Y BENEFICIOS			
INGRESOS FINANCIEROS			
INTERESES GANADOS DE VALORES, CREDITOS, BONOS Y OTROS			
OTROS INGRESOS FINANCIEROS			
INCREMENTO POR VARIACION DE INVENTARIOS			
DISMINUCIÓN DEL EXCESO DE EST. POR PARTIDA O DETERIORO U OBSOLECENCIA Y PROVISIONES			
OTROS INGRESOS Y BENEFICIOS VARIOS	30,479,900.83	25,934,401.44	
TOTAL DE INGRESOS	975,987,434.19	831,620,782.23	
INGRESOS PENDIENTES DE RECIBIR			
TOTAL DE INGRESOS	975,987,434.19	831,620,782.23	
INGRESOS POR CAPTAR DEVENGADOS			
GASTOS Y OTRAS PERDIDAS:			
GASTOS DE FUNCIONAMIENTO			
SERVICIOS PERSONALES	885,377,628.54	706,004,302.13	
MATERIALES Y SUMINISTROS	9,004,851.25	8,872,145.31	
SERVICIOS GENERALES	51,610,622.46	38,811,629.01	
GASTOS DE INVERSION			
GASTOS DE INVERSION	1,017,145.19	1,124,121.83	
TRANSFERENCIAS, ASIGNACIONES, SUBSIDIOS Y OTRAS AYUDAS			
TRANSFERENCIAS INTERNAS Y ASIGNACIONES AL SECTOR PUBLICO			
TRANSFERENCIAS AL RESTO DEL SECTOR PUBLICO			
SUBSIDIOS Y SUBVENCIONES			
AYUDAS SOCIALES			
PENSIONES Y JUBILACIONES	396,567.51	502,958.59	
TRANSFERENCIAS A FIDEICOMISOS, MANDATOS Y CONTRATOS ANALOGOS			
TRANSFERENCIAS A LA SEGURIDAD SOCIAL			
DONATIVOS			
TRANSFERENCIAS AL EXTERIOR			
PARTICIPACIONES Y APORTACIONES			
PARTICIPACIONES			
APORTACIONES			
CONVENIOS			
INTERESES, COMISIONES Y OTROS GASTOS DE LA DEUDA PUBLICA.			
OTROS GASTOS Y PERDIDAS EXTRAORDINARIAS			
ESTIMACIONES, DEPRECIACIONES, DETERIOROS, OBSOLECENCIAS, AMORTIZACIONES Y PROVISIONES			
DISMINUCION DE INVENTARIOS			
AUMENTO POR INSUFICIENCIA DE EST. POR PÉRDIDA, DETERIORO U OBSOLECENCIA Y PROVISIONES			
OTROS GASTOS			
RESULTADO INTEGRAL DE FINANCIAMIENTO (RIF)			
TOTAL DE GASTOS Y OTRAS PERDIDAS	947,406,814.95	755,315,156.87	
AHORRO/DESAHORRO NETO DEL EJERCICIO		28,580,619.24	16,305,625.36

"BAJO PROTESTA DE DECIR VERDAD DECLARAMOS QUE LOS ESTADOS FINANCIEROS Y SUS NOTAS, SON RAZONABLEMENTE CORRECTOS Y SON

ELABORO:  RESPONSABILIDAD DEL EMISOR" REVISO:  AUTORIZO: 

C.P. MYRIAM IVONE Y AÑEL PÉREZ
JEFA DEL DPTO. DE TESORERÍA

MTRO. HECTOR ANTONIO JAIME HEREDIA
DELEGADO ADMINISTRATIVO

ING. GASPAR ROMERO CAMPOS
DIRECTOR GENERAL



ACTIVO	31/08/2019	31/08/2018	PASIVO	31/08/2019	31/08/2018
ACTIVO CIRCULANTE			PASIVO CIRCULANTE		
Efectivo y Equivalente de Efectivo	67,118,683.50	38,707,722.40	Cuentas por Pagar a Corto Plazo	455,764,691.02	290,825,491.42
Efectivo o Equivalentes de Efectivo a Recibir	72,405,536.19	66,803,012.31	Documentos por Pagar a Corto Plazo	-	-
Bienes y Servicios a Recibir	-	-	Porción a Corto Plazo de la Deuda Pública a largo Plazo	-	-
Almacenes	2,732.32	2,732.32	Títulos y Valores a Corto Plazo	-	-
Otros Activos Circulantes	-	-	Pasivos Diferidos a Corto Plazo	-	-
			Fondos y Bienes de Terceros en Garantía v/o Administración A.C. A Corto Plazo	-	-
TOTAL DE ACTIVOS CIRCULANTES	139,526,952.01	105,513,467.03	Provisiones a Corto Plazo	-	-
			Otros Pasivos a Corto Plazo	-	-
ACTIVO NO CIRCULANTE			TOTAL DE PASIVO CIRCULANTE	455,764,691.02	290,825,491.42
Efectivo o Equivalente a Recibir en el Largo Plazo	-	-	PASIVO NO CIRCULANTE		
Bienes Inmuebles, Infraestructura y Construcción en Proceso	184,471,247.62	182,635,765.15	Cuentas por Pagar a Largo Plazo	-	-
Bienes Muebles	156,376,425.94	143,948,811.67	Documentos por Pagar a Largo Plazo	-	-
Activos Intangibles	-	-	Deuda Pública a Largo Plazo	-	-
Activos Diferidos	-	-	Pasivos Diferidos a Largo Plazo	-	-
Otros Activos no Circulantes	-	-	Fondos y Bienes de Terceros en Garantía v/o Administración A.C. A Corto Plazo	-	-
			Provisiones a Largo Plazo	-	-
TOTAL DE ACTIVOS NO CIRCULANTES	340,847,673.56	326,584,576.82	Otros Pasivos a Largo Plazo	-	-
			TOTAL DE PASIVOS NO Circulantes	455,764,691.02	290,825,491.42
			TOTAL DE PASIVOS	455,764,691.02	290,825,491.42
			HACIENDA PÚBLICA Y PATRIMONIO		
			HACIENDA PÚBLICA /PATRIMONIO CONTRIBUIDO		
			Aportaciones	340,850,405.88	326,587,309.14
			Donaciones de Capital	-	-
			Actualización de la Deuda Pública/Patrimonio	0.00	0.00
			HACIENDA PÚBLICA/PATRIMONIO GENERADO	316,240,471.33	185,314,756.71
			Resultados del Ejercicio Ahorro/Desahorro	28,580,619.24	76,305,625.36
			Resultados de los Ejercicios Anteriores	372,469,356.67	-261,620,382.07
			Revalúos	-	0.00
			Reservas	-	0.00
			Rectificaciones de Resultados de Ejerc. Anteriores	27,648,266.10	0.00
			EXCESO O INSUFICIENCIA EN LA ACTUALIZACIÓN DE LA HACIENDA PÚBLICA/PATRIMONIO	24,609,934.55	141,272,552.43
TOTAL DE ACTIVOS	\$ 480,374,625.57	\$ 432,098,043.85	TOTAL PASIVO Y HACIENDA PÚBLICA/PATRIMONIO	\$ 480,374,625.57	\$ 432,098,043.85

"BAJO PROTESTA DE DECIR VERDAD DECLARAMOS QUE LOS ESTADOS FINANCIEROS Y SUS NOTAS, SON RAZONABLEMENTE CORRECTOS Y SON RESPONSABILIDAD DEL EMISOR"

ELABORO

C.P. MYRIAM IVONE YAÑEZ PÉREZ
 JEFA DEL DEPTO. DE TESORERÍA

REVISÓ

MTR. HECTOR RAMIRE HEREDIA
 DIRECTOR ADMINISTRATIVO

ALPORCOTO

ING. GASPAR ROMERO CAMPOS
 DIRECTOR ADMINISTRATIVO



ACTIVO			PASIVO		
ACTIVO CIRCULANTE	31/08/2019	31/08/2018	PASIVO CIRCULANTE	31/08/2019	31/08/2018
EFFECTIVO Y EQUIVALENTE DE EFFECTIVO			CUENTAS POR PAGAR A CORTO PLAZO		
EFFECTIVO	20,686.00	20,000.00	SERVICIOS PERSONALES POR PAGAR A CORTO PLAZO	39,996,150.15	49,358,718.72
BANCOS/TESORERÍA	67,097,997.50	38,687,722.40	PROVEEDORES	-	121,434.34
BANCOS/DEPENDENCIAS Y OTROS			CONTRATACIÓN POR OBRAS PÚBLICAS		
INVERSIONES TEMPORALES (HASTA 3 MESES)			PARTICIPACIONES Y APORTACIONES		
FONDOS CON AFECTACIÓN ESPECÍFICA			TRANSFERENCIAS OTORGADAS		
DEPÓSITOS DE FONDOS DE TERRENOS			INT., COMISIONES Y OTROS Gtos. DE LA DEUDA PÚBLICA		
EFFECTIVO O EQUIVALENTES DE EFFECTIVO A RECIBIR			RETENCIONES Y CONTRIBUCIONES	234,822,595.52	149,787,939.39
INVERSIONES FINANCIERAS			DEVOLUCIONES DE LA LEY DE INGRESOS		
CUENTAS POR COBRAR	790,413.47	644,099.41	OTRAS CUENTAS POR PAGAR A CORTO P.	180,945,945.35	91,557,398.97
DEUDORES DIVERSOS	110,524.90	96,682.91	DOCUMENTOS POR PAGAR A CORTO PLAZO		
INGRESOS POR RECUPERAR	43,849,848.46	43,849,848.46	PORCIÓN DEUDA PÚBLICA INTERNA		
DEUDORES POR ANTICIPO DE TESORERÍA	1,517,913.26	2,819,877.43	DEUDA PÚBLICA EXTERNA		
PRESTAMOS OTORGADOS			ARRENDAMIENTO FINANCIERO		
OTROS DERECHOS A RECIBIR EFFECTIVO O EQ.	26,136,836.10	19,392,504.10	TÍTULOS Y VALORES A CORTO PLAZO		
BIENES Y SERVICIOS A RECIBIR			DEUDA PÚBLICA INTERNA		
ANTICIPO A CORTO PLAZO			DEUDA PÚBLICA EXTERNA		
ALMACENES			FONDOS Y BIENES DE TERCEROS EN GARANTÍA Y/O ADMINISTRACIÓN A CORTO PLAZO		
ALMACÉN DE MATERIALES Y SUMINISTRO DE CC	2,732.32	2,732.32	PASIVOS DIFERIDOS A CORTO PLAZO		
OTROS ACTIVOS CIRCULANTES			INGRESOS COBRADOS POR ADELANTADO		
TOTAL DE ACTIVOS CIRCULANTES	\$139,526,952.01	\$105,513,467.03	INTERESES COBRADOS POR ADELANTADO		
ACTIVO NO CIRCULANTE			PROVISIONES A CORTO PLAZO		
EFFECTIVO O EQUIVALENTE A RECIBIR EN EL LARGO PLAZO			OTROS PASIVOS A CORTO PLAZO		
INVERSIONES FINANCIERAS			TOTAL DE PASIVO CIRCULANTE	\$ 455,764,691.02	\$ 290,825,491.42
DOCUMENTOS POR COBRAR			PASIVO NO CIRCULANTE		
DEUDORES DIVERSOS			CUENTAS POR PAGAR A LARGO PLAZO		
INGRESOS POR RECUPERAR			PROVEEDORES		
PRESTAMOS OTORGADOS			CONTRATISTAS POR OBRA PÚBLICA		
BIENES INMUEBLES, INFRAESTRUCTURA Y CONSTRUCCIÓN EN PROCESO			DOCUMENTOS POR PAGAR A LARGO PLAZO		
TERRENOS	55,037,605.43	56,147,502.96	DOCUMENTOS CON CONTRATISTAS POR OBRA PÚBLICA		
VIVIENDA			DEUDA PÚBLICA A LARGO PLAZO		
EDIFICIOS NO HABITACIONALES	129,433,642.19	126,488,262.19	DEUDA PÚBLICA INTERNA		
INFRAESTRUCTURA			DEUDA PÚBLICA EXTERNA		
CONSTRUCCIONES EN PROCESO EN BIENES DE DOMINIO PÚBLICO			ARRENDAMIENTO FINANCIERO		
CONSTRUCCIONES EN PROCESO EN BIENES PROPIOS			FONDOS Y BIENES DE TERCEROS EN GARANTÍA Y/O ADMINISTRACIÓN A LARGO PLAZO		
BIENES MUEBLES			PASIVOS DIFERIDOS A LARGO PLAZO		
MOBILIARIO Y EQUIPO DE ADMINISTRACIÓN	146,695,114.84	134,201,105.57	PROVISIONALES A LARGO PLAZO		
MOBILIARIO Y EQUIPO EDUCACIONAL Y RECREATIVO			OTROS PASIVOS A LARGO PLAZO		
EQUIPO E INSTRUMENTAL MÉDICO Y DE LABORATORIO			TOTAL DE PASIVOS NO CIRCULANTES		
EQUIPO DE TRANSPORTE	9,681,311.10	9,747,706.10	TOTAL DEL PASIVO	\$ 455,764,691.02	\$ 290,825,491.42
EQUIPO DE DEFENSA Y SEGURIDAD			HACIENDA PÚBLICA Y PATRIMONIO		
MAQUINARIA Y OTROS EQUIPOS Y HERRAMIENTAS			HACIENDA PÚBLICA/PATRIMONIO CONTRIBUIDO		
COLECCIONES, OBRAS DE ARTE Y OBJETOS VALIOSOS			APORTACIONES	340,850,405.88	326,587,309.14
ACTIVOS BIOLÓGICOS			DONACIONES DE CAPITAL		
ACTIVOS INTANGIBLES			ACTUALIZACIÓN DE LA DEUDA PÚBLICA/PATRIMONIO		
SOFTWARE			HACIENDA PÚBLICA/PATRIMONIO GENERADO		
PATENTES, MARCAS Y DERECHOS			RESULTADOS DEL EJERCICIO AHORRO/DESAH	28,580,619.24	76,305,625.36
COMISIONES Y FRANQUICIAS			RESULTADOS DE LOS EJERCICIOS ANTERIORES	372,469,356.67	261,620,382.07
LICENCIAS			RECTIFICACIONES DE RESULTADOS DE EJER.	27,648,266.10	-
ACTIVOS DIFERIDOS			EXCESO O INSUFICIENCIA EN LA ACT. DEL PATRIMONIO		
ESTUDIOS, FORMULACIÓN Y EVALUACIÓN DE PROYECTOS			REVALUOS		
DERECHOS SOBRE BIENES EN RÉGIMEN DE ARRENDAMIENTO FINANCIERO			RESERVAS		
GASTOS PAGADOS POR ADELANTADOS A LARGO PLAZO			TOTAL HACIENDA PÚBLICA/PATRIMONIO	\$ 24,609,934.55	\$ 141,272,552.43
ANTICIPOS A LARGO PLAZO			TOTAL DE PASIVO Y HACIENDA PÚBLICA/PATRI	\$ 480,374,625.57	\$ 432,098,043.85
BENEFICIOS AL RETIRO DE EMPLEADOS PAGADOS POR ADELANTADOS					
OTROS ACTIVOS NO CIRCULANTES					
TOTAL DE ACTIVOS NO CIRCULANTES	\$340,847,673.56	\$326,584,576.82			
TOTAL DE ACTIVOS	\$480,374,625.57	\$432,098,043.85			

"BAJO PROTESTA DE DECIR VERDAD DECLARAMOS QUE LOS ESTADOS FINANCIEROS Y SUS NOTAS, SON RAZONABLEMENTE CORRECTOS Y SON RESPONSABILIDAD DEL EMISOR"

ELABORÓ:


REVISÓ:

AUTORIZÓ:

C.P. MYRIAM IVONE YAÑEZ PÉREZ
JEFA DEL DPTO. DE TESORERÍA

MTRO. HECTOR A. JAIME HEREDIA
DELEGADO ADMINISTRATIVO

ING. GASPAR ROMERO CAMPOS
DIRECTOR GENERAL



ESTADO DE FLUJO DE EFECTIVO AL 30 DE SEPTIEMBRE DE 2019

CONCEPTO	IMPORTE
<u>ENTRADAS</u>	
SUBSIDIO FEDERAL	421'880,164.94
SUBSIDIO ESTATAL	645'989,451.09
INGRESOS PROPIOS	34'336,541.00
OTROS INGRESOS	1'342,520.55
	<hr/>
	1'103,548,677.58
<u>SALIDAS</u>	
FONDO FIJO	20,000.00
GASTOS DE OPERACIÓN	593'415,598.74
SUELDOS POR PAGAR	(4,634.68)
DEUDORES DIVERSOS POR ANTICIPO A LA TESORERÍA	2'061,318.51
DEUDORES DIVERSOS	110,183.96
RESULTADO DE EJERCICIOS ANTERIORES	372'469,356.67
CUENTAS POR COBRAR	634,117.31
OTROS DERECHOS A RECIBIR EFECTIVO	36'136,836.10
RECTIFICACIÓN DE RESULTADOS DE EJERCICIOS ANTERIORES	(27'648,266.10)
SUBSIDIO POR COBRAR 2010	484,276.40
SUBSIDIO POR COBRAR 2011	5'820,491.21
SUBSIDIO POR COBRAR 2012 ESTATAL	4'029,160.74
SUBSIDIO POR COBRAR 2013 FEDERAL	286,345.86
SUBSIDIO POR COBRAR 2014 FEDERAL	11'140,752.84
SUBSIDIO POR COBRAR 2015 FEDERAL	5'413,998.67
SUBSIDIO POR COBRAR 2015 ESTATAL	14'757,961.00
SUBSIDIO POR COBRAR 2016 FEDERAL	1'916,861.74
	<hr/>
	1'021,044,358.97
FECTIVO GENERADO:	<u>\$ 82'504,318.61</u>



	30/09/2019	30/09/2018
INGRESOS DE LA GESTIÓN:		
IMPUESTOS		
IMPUESTOS SOBRE LOS INGRESOS		
IMPUESTOS SOBRE EL PATRIMONIO		
IMPUESTOS SOBRE LA PRODUCCIÓN, EL CONSUMO Y LAS TRANSACCIONES		
IMPUESTOS AL COMERCIO EXTERIOR		
IMPUESTOS SOBRE NÓMINAS Y ASIMILABLES		
ACCESORIOS DE IMPUESTOS		
OTROS IMPUESTOS		
CONTRIBUCIONES DE MEJORAS		
DERECHOS		
PRODUCTOS DE TIPO CORRIENTE		
APROVECHAMIENTOS DE TIPO CORRIENTE		
INGRESOS POR VENTA DE BIENES Y SERVICIOS PRODUCIDOS EN ESTABLECIMIENTOS DE GOBIERNO		
OTRAS CONTRIBUCIONES CAUSADAS EN EJERCICIOS ANTERIORES		
PARTICIPACIONES Y APORTACIONES		
PARTICIPACIONES		
APORTACIONES		
CONVENIOS		
TRANSFERENCIAS, ASIGNACIONES, SUBSIDIOS Y OTRAS AYUDAS	1,067,869,616.03	924,947,513.29
TRANSFERENCIAS INTERNAS Y ASIGNACIONES AL SECTOR PÚBLICO		
TRANSFERENCIAS AL RESTO DEL SECTOR PÚBLICO		
AYUDAS SOCIALES		
PENSIONES Y JUBILACIONES		
OTROS INGRESOS Y BENEFICIOS		
INGRESOS FINANCIEROS		
INTERESES GANADOS DE VALORES, CRÉDITOS, BONOS Y OTROS		
OTROS INGRESOS FINANCIEROS		
INCREMENTO POR VARIACIÓN DE INVENTARIOS		
DISMINUCIÓN DEL EXCESO DE EST. POR PARTIDA O DETERIORO U OBSOLECENCIA Y PROVISIONES		
OTROS INGRESOS Y BENEFICIOS VARIOS	35,679,061.55	32,215,692.51
TOTAL DE INGRESOS	1,103,548,677.58	957,163,205.80
INGRESOS PENDIENTES DE RECIBIR	-	-
TOTAL DE INGRESOS	1,103,548,677.58	957,163,205.80
INGRESOS POR CAPTAR DEVENGADOS		
GASTOS Y OTRAS PERDIDAS:		
GASTOS DE FUNCIONAMIENTO		
SERVICIOS PERSONALES	966,938,011.28	828,584,695.17
MATERIALES Y SUMINISTROS	10,991,104.38	9,681,706.04
SERVICIOS GENERALES	51,491,640.78	42,884,747.24
GASTOS DE INVERSIÓN		
GASTOS DE INVERSIÓN	-	1,162,291.63
TRANSFERENCIAS, ASIGNACIONES, SUBSIDIOS Y OTRAS AYUDAS		
TRANSFERENCIAS INTERNAS Y ASIGNACIONES AL SECTOR PÚBLICO		
TRANSFERENCIAS AL RESTO DEL SECTOR PÚBLICO		
SUBSIDIOS Y SUBVENCIONES		
AYUDAS SOCIALES	540,604.94	538,536.00
PENSIONES Y JUBILACIONES		
TRANSFERENCIAS A FIDEICOMISOS, MANDATOS Y CONTRATOS ANÁLOGOS		
TRANSFERENCIAS A LA SEGURIDAD SOCIAL		
DONATIVOS		
TRANSFERENCIAS AL EXTERIOR		
PARTICIPACIONES Y APORTACIONES		
PARTICIPACIONES		
APORTACIONES		
CONVENIOS		
INTERESES, COMISIONES Y OTROS GASTOS DE LA DEUDA PÚBLICA		
OTROS GASTOS Y PÉRDIDAS EXTRAORDINARIAS		
ESTIMACIONES, DEPRECIACIONES, DETERIOROS, OBSOLECENCIAS, AMORTIZACIONES Y PROVISIONES		
DISMINUCIÓN DE INVENTARIOS		
AUMENTO POR INSUFICIENCIA DE EST. POR PÉRDIDA, DETERIORO U OBSOLECENCIA Y PROVISIONES		
OTROS GASTOS		
RESULTADO INTEGRAL DE FINANCIAMIENTO (RIF)		
TOTAL DE GASTOS Y OTRAS PÉRDIDAS	1,029,961,361.38	882,851,976.08
AHORRO/DESAHORRO NETO DEL EJERCICIO	73,587,316.20	74,311,229.72

"BAJO PROTESTA DE DECIR VERDAD, DECLARAMOS QUE LOS ESTADOS FINANCIEROS Y SUS NOTAS, SON RAZONABLEMENTE CORRECTOS Y SON RESPONSABLES DE LA EMISIÓN"

ELABORO:

RESPONSABILIDAD DEL EMISOR:
REVIÓ:

AUTÓR:



**Colegio de Bachilleres
del Estado de Michoacán**

**COLEGIO DE BACHILLERES DEL ESTADO DE MICHOACÁN
ESTADO DE SITUACIÓN FINANCIERA
AL 30 DE SEPTIEMBRE DEL 2019**



ACTIVO	30/09/2019	30/09/2018	PASIVO	30/09/2019	30/09/2018
ACTIVO CIRCULANTE			PASIVO CIRCULANTE		
Efectivo y Equivalente de Efectivo	82,524,318.61	37,063,862.60	Cuentas por Pagar a Corto Plazo	436,550,397.32	294,001,520.08
Efectivo o Equivalentes de Efectivo a Recibir	82,792,304.34	69,812,134.89	Documentos por Pagar a Corto Plazo	-	-
Bienes y Servicios a Recibir	-	-	Porción a Corto Plazo de la Deuda Pública a largo Plazo	-	-
Almacenes	2,732.32	2,732.32	Títulos y Valores a Corto Plazo	-	-
Otros Activos Circulantes	-	-	Pasivos Diferidos a Corto Plazo	-	-
			Fondos y Bienes de Terceros en Garantía v/o Administración A.C. A Corto Plazo	-	-
TOTAL DE ACTIVOS CIRCULANTES	165,319,355.27	106,878,729.81	Provisiones a Corto Plazo	-	-
			Otros Pasivos a Corto Plazo	-	-
ACTIVO NO CIRCULANTE			TOTAL DE PASIVO CIRCULANTE	436,550,397.32	294,001,520.08
Efectivo o Equivalente a Recibir en el Largo Plazo	-	-	PASIVO NO CIRCULANTE		
Bienes Inmuebles, Infraestructura y Construcción en Proceso	184,471,247.62	181,817,422.82	Cuentas por Pagar a Largo Plazo	-	-
Bienes Muebles	156,430,464.54	143,755,823.69	Documentos por Pagar a Largo Plazo	-	-
Activos Intangibles	-	-	Deuda Pública a Largo Plazo	-	-
Activos Diferidos	-	-	Pasivos Diferidos a Largo Plazo	-	-
Otros Activos no Circulantes	-	-	Fondos y Bienes de Terceros en Garantía v/o Administración A.C. A Corto Plazo	-	-
			Provisiones a Largo Plazo	-	-
TOTAL DE ACTIVOS NO CIRCULANTES	340,901,712.16	325,573,246.51	Otros Pasivos a Largo Plazo	-	-
			Total de Pasivos No Circulantes	-	-
			TOTAL DE PASIVOS	436,550,397.32	294,001,520.08
			HACIENDA PÚBLICA Y PATRIMONIO		
			HACIENDA PÚBLICA /PATRIMONIO CONTRIBUIDO		
			Aportaciones	340,904,444.48	325,575,978.83
			Donaciones de Capital	-	-
			Actualización de la Deuda Pública/Patrimonio	0.00	0.00
			HACIENDA PÚBLICA/PATRIMONIO GENERADO	271,233,774.37	187,125,522.59
			Resultados del Ejercicio Ahorro/Desahorro	73,587,316.20	74,311,229.72
			Resultados de los Ejercicios Anteriores	372,469,356.67	-261,436,752.31
			Revalúos	-	0.00
			Reservas	-	0.00
			Rectificaciones de Resultados de Ejerc. Anteriores	27,648,266.10	0.00
			EXCESO O INSUFICIENCIA EN LA ACTUALIZACIÓN DE LA HACIENDA PÚBLICA/PATRIMONIO		
			TOTAL DE HACIENDA PÚBLICA/PATRIMONIO	69,670,670.11	138,450,456.24
TOTAL DE ACTIVOS	\$ 506,221,067.43	\$ 432,451,976.32	TOTAL PASIVO Y HACIENDA PÚBLICA/PATRIMONIO	\$ 506,221,067.43	\$ 432,451,976.32

"BAJO PROTESTA DE DECIR VERDAD DECLARAMOS QUE LOS ESTADOS FINANCIEROS Y SUS NOTAS, SON RAZONABLEMENTE CORRECTOS Y SON RESPONSABILIDAD DEL EMISOR"

ELABORÓ

C.P. MYRIAM INON VANEZ PÉREZ
JEFA DEL DEPTO. DE TESORERÍA

REVISÓ

MRO. HERDIA JARAMA BARRERA
DELEGADO ADMINISTRATIVO

AUTORIZÓ

ING. GASPAR ROMERO CAMPOS
DIRECTOR ADMINISTRATIVO



ACTIVO			PASIVO		
	30/09/2019	30/09/2018		30/09/2019	30/09/2018
ACTIVO CIRCULANTE			PASIVO CIRCULANTE		
EFFECTIVO Y EQUIVALENTE DE EFFECTIVO			CUENTAS POR PAGAR A CORTO PLAZO		
EFFECTIVO	20,000.00	20,000.00	SERVICIOS PERSONALES POR PAGAR A CORTO PLAZO	55,793,542.91	57,130,354.12
BANCOS/TESORERÍA	82,504,318.61	37,043,862.60	PROVEEDORES		
BANCOS/DEPENDENCIAS Y OTROS			CONTRATACIÓN POR OBRAS PÚBLICAS		
INVERSIONES TEMPORALES(HASTA 3 MESES)			PARTICIPACIONES Y APORTACIONES		
FONDOS CON AFECTACIÓN ESPECÍFICA			TRANSFERENCIAS OTORGADAS		
DEPÓSITOS DE FONDOS DE TERRENOS			INT.,COMISIONES Y OTROS GTOS. DE LA DEUDA PÚBLICA		
			RETENCIONES Y CONTRIBUCIONES	189,829,549.15	143,435,064.05
EFFECTIVO O EQUIVALENTES DE EFFECTIVO A RECIBIR			DEVOLUCIONES DE LA LEY DE INGRESOS		
INVERSIONES FINANCIERAS			OTRAS CUENTAS POR PAGAR A CORTO P.	190,927,305.26	93,436,101.91
CUENTAS POR COBRAR	634,117.31	691,298.85			
DEUDORES DIVERSOS	110,183.96	86,642.87	DOCUMENTOS POR PAGAR A CORTO PLAZO		
INGRESOS POR RECUPERAR	43,849,848.46	43,849,848.46			
DEUDORES POR ANTICIPO DE TESORERÍA	2,061,318.51	3,968,740.61	PORCIÓN DEUDA PÚBLICA INTERNA		
PRESTAMOS OTORGADOS			DEUDA PÚBLICA EXTERNA		
OTROS DERECHOS A RECIBIR EFFECTIVO O EQ.	36,136,836.10	21,215,604.10	ARRENDAMIENTO FINANCIERO		
BIENES Y SERVICIOS A RECIBIR			TÍTULOS Y VALORES A CORTO PLAZO		
ANTICIPO A CORTO PLAZO			DEUDA PÚBLICA INTERNA		
			DEUDA PÚBLICA EXTERNA		
			FONDOS Y BIENES DE TERCEROS EN GARANTÍA Y/O ADMINISTRACION A CC A CORTO PLAZO		
ALMACENES			PASIVOS DIFERIDOS A CORTO PLAZO		
ALMACÉN DE MATERIALES Y SUMINISTRO DE CC	2,732.32	2,732.32	INGRESOS COBRADOS POR ADELANTADO		
			INTERESES COBRADOS POR ADELANTADO		
			PROVISIONES A CORTO PLAZO		
OTROS ACTIVOS CIRCULANTES			OTROS PASIVOS A CORTO PLAZO		
TOTAL DE ACTIVOS CIRCULANTES	\$165,319,355.27	\$106,878,729.81	TOTAL DE PASIVO CIRCULANTE	\$ 436,550,397.32	\$ 294,001,520.08
ACTIVO NO CIRCULANTE			PASIVO NO CIRCULANTE		
EFFECTIVO O EQUIVALENTE A RECIBIR EN EL LARGO PLAZO			CUENTAS POR PAGAR A LARGO PLAZO		
INVERSIONES FINANCIERAS			PROVEEDORES		
DOCUMENTOS POR COBRAR			CONTRATISTAS POR OBRA PÚBLICA		
DEUDORES DIVERSOS					
INGRESOS POR RECUPERAR			DOCUMENTOS POR PAGAR A LARGO PLAZO		
PRESTAMOS OTORGADOS			DOCUMENTOS CON CONTRATISTAS POR OBRA PÚBLICA		
BIENES INMUEBLES,INFRAESTRUCTURA Y CONSTRUCCION EN PROCESO			DEUDA PÚBLICA A LARGO PLAZO		
TERRENOS	55,037,605.43	54,730,030.63	DEUDA PÚBLICA INTERNA		
VIVIENDA			DEUDA PÚBLICA EXTERNA		
EDIFICIOS NO HABITACIONALES	129,433,642.19	127,087,392.19	ARRENDAMIENTO FINANCIERO		
INFRAESTRUCTURA					
CONSTRUCCIONES EN PROCESO EN BIENES DE DOMINIO PÚBLICO			FONDOS Y BIENES DE TERCEROS EN GARANTÍA Y/O ADMINISTRACIÓN A LARGO PLAZO		
CONSTRUCCIONES EN PROCESO EN BIENES PROPIOS			PASIVOS DIFERIDOS A LARGO PLAZO		
			PROVISIONALES A LARGO PLAZO		
BIENES MUEBLES			OTROS PASIVOS A LARGO PLAZO		
MOBILIARIO Y EQUIPO DE ADMINISTRACIÓN	146,749,153.44	134,008,117.59	TOTAL DE PASIVOS NO CIRCULANTES		
MOBILIARIO Y EQUIPO EDUCACIONAL Y RECREATIVO			TOTAL DEL PASIVO	\$ 436,550,397.32	\$ 294,001,520.08
EQUIPO E INSTRUMENTAL MÉDICO Y DE LABORATORIO					
EQUIPO DE TRANSPORTE	9,681,311.10	9,747,706.10	HACIENDA PÚBLICA Y PATRIMONIO		
EQUIPO DE DEFENSA Y SEGURIDAD			HACIENDA PÚBLICA/PATRIMONIO CONTRIBUIDO		
MAQUINARIA Y OTROS EQUIPOS Y HERRAMIENTAS			APORTACIONES	340,904,444.48	325,575,978.83
COLECCIONES, OBRAS DE ARTE Y OBJETOS VALIOSOS			DONACIONES DE CAPITAL		
ACTIVOS BIOLÓGICOS			ACTUALIZACIÓN DE LA DEUDA PÚBLICA/PATRIMONIO		
			HACIENDA PÚBLICA/PATRIMONIO GENERADO		
ACTIVOS INTANGIBLES			RESULTADOS DEL EJERCICIO AHORRO/DESAI	73,587,316.20	74,311,229.72
SOFTWARE			RESULTADOS DE LOS EJERCICIOS ANTERIORES	372,469,356.67	261,438,752.31
PATENTES, MARCAS Y DERECHOS			RECTIFICACIONES DE RESULTADOS DE EJER.	27,648,266.10	
COMISIONES Y FRANQUICIAS			EXCESO O INSUFICIENCIA EN LA ACT. DEL PATRIMONIO		
LICENCIAS			REVALUOS		
			RESERVAS		
ACTIVOS DIFERIDOS			TOTAL HACIENDA PÚBLICA/PATRIMONIO	\$ 69,670,670.11	\$ 138,450,456.24
ESTUDIOS, FORMULACIÓN Y EVALUACIÓN DE PROYECTOS					
DERECHOS SOBRE BIENES EN RÉGIMEN DE ARRENDAMIENTO FINANCIERO			TOTAL DE PASIVO Y HACIENDA PÚBLICA/PATRI	\$ 506,221,067.43	\$ 432,451,976.32
GASTOS PAGADOS POR ADELANTADOS A LARGO PLAZO					
ANTICIPOS A LARGO PLAZO					
BENEFICIOS AL RETIRO DE EMPLEADOS PAGADOS POR ADELANTADOS					
OTROS ACTIVOS NO CIRCULANTES					
TOTAL DE ACTIVOS NO CIRCULANTES	\$340,901,712.16	\$325,573,245.51			
TOTAL DE ACTIVOS	\$506,221,067.43	\$432,451,976.32			

"BAJO PROTESTA DE DECIR VERDAD DECLARAMOS QUE LOS ESTADOS FINANCIEROS Y SUS NOTAS, SON RAZONABLEMENTE CORRECTOS Y SON RESPONSABILIDAD DEL EMISOR"

ELABORÓ:

REVISÓ:

AUTORIZÓ:

C.P. MYRIAM IVONE YÁNEZ PÉREZ
JEFA DEL DFTO. DE TESORERÍA

MTR. HECTOR A. JAMIE HREDIA
DELEGADO ADMINISTRATIVO

ING. GASPAR ROMERO CAMPOS
DIRECTOR GENERAL

DESTINO DE LOS RECURSOS FEDERALES QUE RECIBEN UNIVERSIDADES E INSTITUCIONES DE EDUCACIÓN MEDIA SUPERIOR Y SUPERIOR

En términos del artículo 38, fracción V del Decreto de Presupuesto de Egresos de la Federación para el Ejercicio Fiscal 2019

Programas y cumplimiento de metas

Fracción V

Universidad / Institución	Ciclo escolar	Inicio ó Fin	Número de Alumnos	Nivel Educativo (Media Superior o superior)	Tipo de Servicio o Subsistema	Enero-Sept.
COLEGIO DE BACHILLERES DEL ESTADO DE MICHOACÁN	2018-2019	FIN	38,481	MEDIA SUPERIOR	EDUCATIVO ESCOLARIZADO Y NO ESCOLARIZADO	JULIO, AGOSTO, SEPT
COLEGIO DE BACHILLERES DEL ESTADO DE MICHOACÁN	2019-2020	INICIO	42,730	MEDIA SUPERIOR	EDUCATIVO ESCOLARIZADO Y NO ESCOLARIZADO	JULIO, AGOSTO, SEPT



Gobierno del Estado
de Michoacán de Ocampo

Dependencia **Colegio de Bachilleres del Estado de Michoacán**
 Sub-dependencia **Dirección General**
 Oficina **Delegación Administrativa**
 No. de oficio **D.G.154/2020**
 Expediente
 Asunto: Se envía Información

"2019, Año del Caudillo del Sur, Emiliano Zapata"

Morelia, Mich., 14 de Enero del 2020

MTRA. SILVIA AGUILAR MARTÍNEZ
COORD. SECTORIAL DE OPERACIÓN TÉCNICA Y FINANCIERA DE
LA SUBS. DE EDUC. MEDIA SUPERIOR DE LA SECRETARÍA DE
EDUCACIÓN PÚBLICA.
P R E S E N T E

Por medio del presente, me permito informar a usted que a través de los correos electrónicos alejandrina.waldo@sems.gob.mx; daniel.hernandezg@sems.gob.mx; marisol.garcia@sems.gob.mx ya fueron enviados los formatos correspondientes al 4^{to}. Trimestre 2019 para dar cumplimiento a lo establecido en el Art. 38 del Decreto del Presupuesto de Egresos de la federación 2019, mismos que contienen la siguiente información:

- Los programas a que se destinan los recursos y el cumplimiento de las metas correspondientes
- Costo de Nómina del personal docente, no docente, administrativo y manual, identificado por categoría y tabulador de remuneraciones por puesto, así como su responsabilidad laboral y su lugar de ubicación.
- Desglose de gasto corriente destinado a operación
- Estados Financieros de los meses de Octubre a Diciembre de 2019.
- Información sobre matrícula de inicio y fin del ciclo escolar

Sin otro particular reciba un cordial saludo.

A T E N T A M E N T E


ING. GASPAR ROMERO CAMPOS
DIRECTOR GENERAL



c.c.: Lic. Irma Alejandrina Waldo Martínez, Directora de Subsidios y Presupuesto de Planteles de la S.E.M.S
 c.c.: Lic. Héctor A. Jaime Heredia.- Delegado Administrativo del COBAEM
 c.c.: Archivo

GRC/HJH/EGG/erz**

#MichoacánSeEscucha

DESTINO DE LOS RECURSOS FEDERALES QUE RECIBEN UNIVERSIDADES E INSTITUCIONES DE EDUCACIÓN MEDIA SUPERIOR Y SUPERIOR

En términos del artículo 38, fracción I del Decreto de Presupuesto de Egresos de la Federación para el Ejercicio Fiscal 2019

Programas y cumplimiento de metas

Cifras acumuladas desde enero al período que se reporta

Fracción I

Universidad / Institución	Programa	Gasto Ejercido (Millones de pesos)				Metas alcanzadas al período enero-Septiembre			Metas alcanzadas al período enero-diciembre		
		Enero-Oct	Enero-Nov	Enero-Dic	Indicador / (Variable meta)	Meta Anual	Metas programadas Enero-Dic	Metas alcanzadas Enero-Dic			
SUBSIDIO FEDERAL					R=(RRRP)*100 R=REUNIONES RR= REUNIONES REALIZADAS RP= REUNIONES PROGRAMADAS		89	89	89		
					E=(EREPE)*100 E=EVENTOS REALIZADOS EP= EVENTOS PROGRAMADOS		47	47	47		
					PN=(PAAPF)*100 PN=PAGO DE NOMINA PAA=PERSONAL ADSCRIPTO A LAS AREAS TP= TOTAL DE PERSONAL		26	26	26		
COLEGIO DE BACHILLERES DEL ESTADO DE MICHOACÁN	PRESTACIÓN DE SERVICIOS DE EDUCACIÓN MEDIA SUPERIOR		432,493,106	578,919,594	EF=(FEFEP)*100 EF= EVALUACIÓN DE PROGRAMAS EPR= EVALUACIÓN DE PROGRAMAS REALIZADOS EPP= EVALUACIÓN DE PROGRAMAS PROGRAMADAS		16	16	16		
					NA=(NANAP)*100 NA= NORMATIVIDAD ACTUALIZADA NAR= NORMATIVIDAD ACTUALIZADA REALIZADA NAP= NORMATIVIDAD ACTUALIZADA PROGRAMADA		13	13	13		
					P=(PCPCP)*100 P= PERSONAL PC= PERSONAL CAPACITADO PCF= PERSONAL CAPACITADO PROGRAMADO		13	13	13		
SUBSIDIO ESTATAL					IP=(IPCP)*100 IP= INGRESO AL PADRÓN DE CALIDAD		12	12	12		
					IMP=(IMPMP)*100 IMP= INCREMENTO A LA MATRÍCULA		38,640	38,640	42,632		
					AA=(AAPFP)*100 AA= ASESORIA AL PERSONAL APP= ASISTENCIA AL PERSONAL PROGRAMADO		12	12	12		
COLEGIO DE BACHILLERES DEL ESTADO DE MICHOACÁN	PRESTACIÓN DE SERVICIOS DE EDUCACIÓN MEDIA SUPERIOR		729,768,150	822,021,120	JL=(JLALCP)*100 JL= JUICIOS LABORALES ATENDIDOS JLP= JUICIOS LABORALES PROGRAMADOS		12	12	12		
					AR=(ARARFP)*100 AR= ADMINISTRACIÓN DE RECURSOS AER= ADMINISTRACIÓN EFICIENTES DE LOS RECURSOS ARP= ADMINISTRACIÓN RECURSOS PROGRAMADO		12	12	12		
					RF=(RFRFRFP)*100 RF= REPORTES FINANCIEROS RFF= REPORTES FINANCIEROS REALIZADOS RFP= REPORTES FINANCIEROS PROGRAMADOS		24	24	24		
TOTAL		1,162,261,256	1,400,940,713	PG=(PGPPFP)*100 PG= PROGRAMAS DE GOBIERNO PP= PERSONAS PARTICIPANTES PP= PERSONAS PROGRAMADAS		12	12	12			
		1,065,168,827	1,162,261,256	1,400,940,713	EVE=(EVEVP)*100 EVE= ESTUDIANTES ENVALENTADOS EVV= ESTUDIANTES ENVALENTADOS PROGRAMADOS		12	12	12		
					GD=(GDGDHP)*100 GD= GESTIÓN DIRECTIVA REALIZADA GDF= GESTIÓN DIRECTIVA PROGRAMADA		12	12	12		

DESTINO DE LOS RECURSOS FEDERALES QUE RECIBEN UNIVERSIDADES E INSTITUCIONES DE EDUCACIÓN MEDIA SUPERIOR Y SUPERIOR

En términos del artículo 38, fracción II del Decreto de Presupuesto de Egresos de la Federación para el Ejercicio Fiscal 2019

Costo de la plantilla de personal

Cifras acumuladas desde enero al periodo que se reporta

Fracción II

Universidad / Institución	Categoría	Estructura de la Plantilla												Acumulado Enero-Dic.		
		Tipo de personal		Costo unitario bruto (pesos)				Número de plazas				Responsabilidad laboral			Ubicación	
		1 /	2 /	Oct	Nov	Dic	Oct	Nov	Dic	Oct	Nov	Dic	Oct		Nov	Dic
COLEGIO DE BACHILLERES DEL ESTADO DE MICHOACÁN	JEFE DE OFICINA	ADMINISTRATIVO		21,151	20,141	41,216	145	143	148	ADMINISTRATIVO			3,066,841	2,880,173	6,099,992	12,047,006
COLEGIO DE BACHILLERES DEL ESTADO DE MICHOACÁN	ADMINISTRATIVO ESPECIALIZADO	ADMINISTRATIVO		13,244	12,735	26,689	16	18	17	ADMINISTRATIVO			211,909	229,230	453,720	894,860
COLEGIO DE BACHILLERES DEL ESTADO DE MICHOACÁN	RECEPCIONISTA	ADMINISTRATIVO		9,274	11,920	22,234	1	1	1	ADMINISTRATIVO			9,274	11,920	22,234	43,428
COLEGIO DE BACHILLERES DEL ESTADO DE MICHOACÁN	SECRETARIA DE JEFE DE DEPTO.	ADMINISTRATIVO		11,943	14,863	25,485	15	17	18	ADMINISTRATIVO			179,149	252,675	458,728	890,552
COLEGIO DE BACHILLERES DEL ESTADO DE MICHOACÁN	TAQUIMECANOGRAFA	ADMINISTRATIVO		11,225	10,697	21,167	108	107	108	ADMINISTRATIVO			1,212,330	1,144,615	2,286,085	4,643,030
COLEGIO DE BACHILLERES DEL ESTADO DE MICHOACÁN	MECANOGRAFA	ADMINISTRATIVO		11,848	10,445	21,556	13	14	13	ADMINISTRATIVO			154,018	148,227	280,227	580,471
COLEGIO DE BACHILLERES DEL ESTADO DE MICHOACÁN	PROFESOR CBI	DOCENTE		4,093	4,006	7,591	2,322	2,517	2,545	DOCENTE HORA SEMI			9,505,061	10,082,649	19,319,757	38,907,466
COLEGIO DE BACHILLERES DEL ESTADO DE MICHOACÁN	PROFESOR CBII	DOCENTE		6,823	6,763	13,523	490	504	504	DOCENTE HORA SEMI			3,343,226	3,408,492	6,815,365	13,567,083
COLEGIO DE BACHILLERES DEL ESTADO DE MICHOACÁN	PROFESOR CBIII	DOCENTE		7,754	8,126	16,004	346	363	366	DOCENTE HORA SEMI			2,683,040	2,949,825	5,857,292	11,490,157
COLEGIO DE BACHILLERES DEL ESTADO DE MICHOACÁN	PROFESOR CBIV	DOCENTE		11,730	10,422	20,014	248	257	276	DOCENTE HORA SEMI			2,908,956	2,678,415	5,523,828	11,111,199
COLEGIO DE BACHILLERES DEL ESTADO DE MICHOACÁN	JEFE DE OFICINA	ADMINISTRATIVO		17,015	15,833	38,481	19	23	20	ADMINISTRATIVO			323,281	364,157	769,614	1,457,053
COLEGIO DE BACHILLERES DEL ESTADO DE MICHOACÁN	INGENIERO EN SISTEMAS	ADMINISTRATIVO		18,860	21,064	42,609	94	92	95	CONFIANZA			1,772,817	1,937,842	4,047,833	7,758,493
COLEGIO DE BACHILLERES DEL ESTADO DE MICHOACÁN	CHOPER	ADMINISTRATIVO		11,545	6,768	24,188	1	2	1	SERVICIOS			11,545	13,536	24,188	49,269
COLEGIO DE BACHILLERES DEL ESTADO DE MICHOACÁN	JEFE DE SERVICIOS GENERALES	ADMINISTRATIVO		11,077	10,887	26,913	2	2	2	CONFIANZA			22,155	21,775	53,627	97,556
COLEGIO DE BACHILLERES DEL ESTADO DE MICHOACÁN	RESPONSABLE DE LAB. TECNICO	ADMINISTRATIVO		19,499	21,615	45,382	64	66	66	CONFIANZA			1,247,921	1,426,570	2,995,205	5,669,697
COLEGIO DE BACHILLERES DEL ESTADO DE MICHOACÁN	INVESTIGADOR ESPECIALIZADO	ADMINISTRATIVO		21,925	22,671	45,246	10	14	16	CONFIANZA			219,248	317,398	723,953	1,280,578
COLEGIO DE BACHILLERES DEL ESTADO DE MICHOACÁN	TECNICO	ADMINISTRATIVO		10,882	12,577	25,327	108	111	113	CONFIANZA			1,175,270	1,395,995	2,861,956	5,433,220
COLEGIO DE BACHILLERES DEL ESTADO DE MICHOACÁN	TECNICO ESPECIALIZADO	ADMINISTRATIVO		18,391	19,653	40,243	135	135	133	CONFIANZA			2,482,828	2,653,124	5,352,302	10,488,254
COLEGIO DE BACHILLERES DEL ESTADO DE MICHOACÁN	SECRETARIA DE SUBD. DE AREA	ADMINISTRATIVO		38,828	9,977	20,846	1	1	1	CONFIANZA			38,828	9,977	20,846	69,652
COLEGIO DE BACHILLERES DEL ESTADO DE MICHOACÁN	SECRETARIA DE DIRECTOR DE AREA	ADMINISTRATIVO		16,440	16,481	31,845	13	13	14	CONFIANZA			213,726	214,255	445,832	873,814
COLEGIO DE BACHILLERES DEL ESTADO DE MICHOACÁN	MENSAJERO	ADMINISTRATIVO		8,031	9,870	19,743	1	1	1	CONFIANZA			8,031	9,870	19,743	37,644
COLEGIO DE BACHILLERES DEL ESTADO DE MICHOACÁN	JEFE DE ALMACEN	ADMINISTRATIVO		12,477	15,332	29,930	1	1	1	CONFIANZA			12,477	15,332	29,930	57,740

DESTINO DE LOS RECURSOS FEDERALES QUE RECIBEN UNIVERSIDADES E INSTITUCIONES DE EDUCACIÓN MEDIA SUPERIOR Y SUPERIOR

En términos del artículo 38, fracción II del Decreto de Presupuesto de Egresos de la Federación para el Ejercicio Fiscal 2019

Costo de la plantilla de personal

Cifras acumuladas desde enero al periodo que se reporta

Fracción II

Universidad / Institución	Categoría	Estructura de la Plantilla												Acumulado Enero-Dic.				
		Tipo de personal		Costo unitario bruto (pesos)				Número de plazas				Responsabilidad laboral			Ubicación		Costo total de la plantilla (Pesos)	
		1 /	2 /	Oct	Nov	Dic	Oct	Nov	Dic	Oct	Nov	Dic	Oct		Nov	Dic	Oct	Nov
COLEGIO DE BACHILLERES DEL ESTADO DE MICHOACÁN	SECRETARIA DE DIREC.DE PLANTEL	ADMINISTRATIVO	14,581	13,900	27,476	98	98	99	CONFIANZA	EN 95 UNIDADES ADMINISTRATIVAS O PLANTELES	1,428,968	1,362,247	2,720,147	5,511,362				
COLEGIO DE BACHILLERES DEL ESTADO DE MICHOACÁN	SRIA.DE SUBDIRECTOR DE PLANTEL	ADMINISTRATIVO	10,622	11,732	25,304	32	33	31	CONFIANZA	EN 27 UNIDADES ADMINISTRATIVAS O PLANTELES	339,914	387,169	784,428	1,511,511				
COLEGIO DE BACHILLERES DEL ESTADO DE MICHOACÁN	SECRETARIA DE DIRECTOR GENERAL	ADMINISTRATIVO	10,802	10,802	20,568	2	2	2	CONFIANZA	EN 2 UNIDADES ADMINISTRATIVAS O PLANTELES	21,604	21,604	41,137	84,345				
COLEGIO DE BACHILLERES DEL ESTADO DE MICHOACÁN	PROFESOR ASOCIADO "B"MEDIO TIEMPO (20 Hrs.)	DOCENTE	15,319	15,343	30,383	16	16	16	DOCENTE MEDIO TIEMPO	EN 12 UNIDADES ADMINISTRATIVAS O PLANTELES	245,100	245,493	486,288	976,881				
COLEGIO DE BACHILLERES DEL ESTADO DE MICHOACÁN	PROFESOR TITULAR "A"MEDIO TIEMPO (20 Hrs.)	DOCENTE	21,151	19,779	41,074	32	31	31	DOCENTE MEDIO TIEMPO	EN 26 UNIDADES ADMINISTRATIVAS O PLANTELES	676,847	613,150	1,273,290	2,563,286				
COLEGIO DE BACHILLERES DEL ESTADO DE MICHOACÁN	PROFESOR TITULAR "B"MEDIO TIEMPO (20 Hrs.)	DOCENTE	24,746	25,250	50,147	20	20	20	DOCENTE MEDIO TIEMPO	EN 16 UNIDADES ADMINISTRATIVAS O PLANTELES	494,922	504,998	1,002,949	2,002,869				
COLEGIO DE BACHILLERES DEL ESTADO DE MICHOACÁN	PROFESOR ASOCIADO "C"MEDIO TIEMPO (20 Hrs.)	DOCENTE	14,459	16,961	34,387	28	28	28	DOCENTE MEDIO TIEMPO	EN 24 UNIDADES ADMINISTRATIVAS O PLANTELES	404,864	474,899	962,843	1,842,806				
COLEGIO DE BACHILLERES DEL ESTADO DE MICHOACÁN	PROFESOR TITULAR "C"MEDIO TIEMPO (20 Hrs.)	DOCENTE	29,603	32,458	67,990	24	24	26	DOCENTE MEDIO TIEMPO	EN 20 UNIDADES ADMINISTRATIVAS O PLANTELES	710,478	778,996	1,767,738	3,257,212				
COLEGIO DE BACHILLERES DEL ESTADO DE MICHOACÁN	PROFESOR ASOCIADO "B" TRES CUARTOS DE TIEMPO (30 Hrs.)	DOCENTE	17,146	20,710	41,607	13	13	13	DOCENTE TRES CUARTOS DE TIEMPO	EN 9 UNIDADES ADMINISTRATIVAS O PLANTELES	222,897	269,236	540,893	1,033,026				
COLEGIO DE BACHILLERES DEL ESTADO DE MICHOACÁN	PROFESOR TITULAR "A" TRES CUARTOS DE TIEMPO (30 Hrs.)	DOCENTE	28,926	27,795	58,284	35	35	35	DOCENTE TRES CUARTOS DE TIEMPO	EN 27 UNIDADES ADMINISTRATIVAS O PLANTELES	1,012,415	972,842	2,039,926	4,025,183				
COLEGIO DE BACHILLERES DEL ESTADO DE MICHOACÁN	PROFESOR TITULAR "B" TRES CUARTOS DE TIEMPO (30 Hrs.)	DOCENTE	30,144	33,586	66,286	18	18	19	DOCENTE TRES CUARTOS DE TIEMPO	EN 17 UNIDADES ADMINISTRATIVAS O PLANTELES	542,596	604,554	1,259,435	2,406,586				
COLEGIO DE BACHILLERES DEL ESTADO DE MICHOACÁN	PROFESOR ASOCIADO "C" TRES CUARTOS DE TIEMPO (30 Hrs.)	DOCENTE	21,981	23,375	47,293	26	28	29	DOCENTE TRES CUARTOS DE TIEMPO	EN 21 UNIDADES ADMINISTRATIVAS O PLANTELES	571,517	654,499	1,371,505	2,597,521				
COLEGIO DE BACHILLERES DEL ESTADO DE MICHOACÁN	PROFESOR TITULAR "C" TRES CUARTOS DE TIEMPO (30 Hrs.)	DOCENTE	40,680	40,016	81,985	27	26	28	DOCENTE TRES CUARTOS DE TIEMPO	EN 24 UNIDADES ADMINISTRATIVAS O PLANTELES	1,087,817	1,040,410	2,295,567	4,433,794				
COLEGIO DE BACHILLERES DEL ESTADO DE MICHOACÁN	TÉCNICO DOCENTE ASOCIADO "B"	DOCENTE	16,352	20,830	28,058	1	1	2	DOCENTE TRES CUARTOS DE TIEMPO	EN 2 UNIDADES ADMINISTRATIVAS O PLANTELES	16,352	20,830	56,116	93,298				
COLEGIO DE BACHILLERES DEL ESTADO DE MICHOACÁN	PROFESOR TITULAR "A" TIEMPO COMPLETO (40 Hrs.)	DOCENTE	48,799	41,601	84,799	36	35	35	DOCENTE TIEMPO COMPLETO	EN 22 UNIDADES ADMINISTRATIVAS O PLANTELES	1,756,773	1,456,052	2,967,981	6,180,806				
COLEGIO DE BACHILLERES DEL ESTADO DE MICHOACÁN	PROFESOR TITULAR "B" TIEMPO COMPLETO (40 Hrs.)	DOCENTE	55,214	50,113	101,189	51	51	52	DOCENTE TIEMPO COMPLETO	EN 39 UNIDADES ADMINISTRATIVAS O PLANTELES	2,815,901	2,555,770	5,281,803	10,633,474				
COLEGIO DE BACHILLERES DEL ESTADO DE MICHOACÁN	PROFESOR ASOCIADO "C" TIEMPO COMPLETO (40 Hrs.)	DOCENTE	40,790	36,873	74,413	6	6	6	DOCENTE TIEMPO COMPLETO	EN 4 UNIDADES ADMINISTRATIVAS O PLANTELES	244,740	221,241	446,479	912,460				
COLEGIO DE BACHILLERES DEL ESTADO DE MICHOACÁN	PROFESOR TITULAR "C" TIEMPO COMPLETO (40 Hrs.)	DOCENTE	61,672	62,815	122,955	238	239	251	DOCENTE TIEMPO COMPLETO	EN 68 UNIDADES ADMINISTRATIVAS O PLANTELES	14,677,950	15,012,795	30,881,702	60,552,447				
COLEGIO DE BACHILLERES DEL ESTADO DE MICHOACÁN	AUXILIAR DE CONTABILIDAD	ADMINISTRATIVO	12,677	15,412	26,809	2	2	2	PROFESIONAL	EN 2 UNIDADES ADMINISTRATIVAS O PLANTELES	25,354	30,824	53,618	109,796				
COLEGIO DE BACHILLERES DEL ESTADO DE MICHOACÁN	IMPRESOR ESPECIALIZADO	ADMINISTRATIVO	11,526	8,688	16,029	1	2	2	SERVICIOS	EN 2 UNIDADES ADMINISTRATIVAS O PLANTELES	11,526	17,377	32,058	60,960				
COLEGIO DE BACHILLERES DEL ESTADO DE MICHOACÁN	AUXILIAR DE INTENDENCIA	ADMINISTRATIVO	10,710	10,541	20,479	185	195	204	SERVICIOS	EN 119 UNIDADES ADMINISTRATIVAS O PLANTELES	2,085,417	2,055,557	4,177,750	8,321,705				
COLEGIO DE BACHILLERES DEL ESTADO DE MICHOACÁN	VIGILANTE	ADMINISTRATIVO	9,246	9,971	19,904	211	216	220	SERVICIOS	EN 107 UNIDADES ADMINISTRATIVAS O PLANTELES	1,950,879	2,153,760	4,378,898	8,483,536				

DESTINO DE LOS RECURSOS FEDERALES QUE RECIBEN UNIVERSIDADES E INSTITUCIONES DE EDUCACIÓN MEDIA SUPERIOR Y SUPERIOR

En términos del artículo 38, fracción II del Decreto de Presupuesto de Egresos de la Federación para el Ejercicio Fiscal 2019

Costo de la plantilla de personal

Cifras acumuladas desde enero al periodo que se reporta

Fracción II

Universidad / Institución	Categoría	Estructura de la Plantilla												Acumulado Enero-Dic.								
		Tipo de personal		Costo unitario bruto (pesos)			Número de plazas			Responsabilidad laboral			Ubicación			Costo total de la plantilla (Pesos)						
		1		Oct	Nov	Dic	Oct	Nov	Dic	Oct	Nov	Dic	Oct	Nov	Dic	Oct	Nov	Dic	Oct	Nov	Dic	
COLEGIO DE BACHILLERES DEL ESTADO DE MICHOACÁN	ENCARGADO DE ORDEN	ADMINISTRATIVO		13,807	14,694	28,991	154	154	157							2,126,226	2,262,830	4,551,642				8,940,697
COLEGIO DE BACHILLERES DEL ESTADO DE MICHOACÁN	ANALISTA TECNICO	ADMINISTRATIVO		15,703	15,274	30,232	55	57	57							863,683	870,613	1,723,206				3,457,502
COLEGIO DE BACHILLERES DEL ESTADO DE MICHOACÁN	TECNICO	ADMINISTRATIVO		15,299	15,178	29,899	164	168	172							2,509,085	2,549,904	5,142,590				10,201,579
COLEGIO DE BACHILLERES DEL ESTADO DE MICHOACÁN	BIBLIOTECARIO	ADMINISTRATIVO		10,333	11,548	25,099	21	23	21							216,984	265,600	527,086				1,009,670
COLEGIO DE BACHILLERES DEL ESTADO DE MICHOACÁN	AUXILIAR DE BIBLIOTECA	ADMINISTRATIVO		11,212	10,689	21,557	51	52	53							571,817	555,831	1,142,507				2,270,155
COLEGIO DE BACHILLERES DEL ESTADO DE MICHOACÁN	PROGRAMADOR	ADMINISTRATIVO		19,803	20,575	42,273	4	4	4							79,211	82,300	169,092				330,603
COLEGIO DE BACHILLERES DEL ESTADO DE MICHOACÁN	CAPTURISTA	ADMINISTRATIVO		13,452	15,331	28,370	7	7	7							94,165	107,319	198,589				400,073
COLEGIO DE BACHILLERES DEL ESTADO DE MICHOACÁN	LABORATORISTA	ADMINISTRATIVO		14,773	11,249	26,573	10	12	10							147,727	134,986	265,734				548,447
COLEGIO DE BACHILLERES DEL ESTADO DE MICHOACÁN	TECNICO CBI	DOCENTE		1,903	2,361	4,347	270	286	288							513,780	675,152	1,251,907				2,440,639
COLEGIO DE BACHILLERES DEL ESTADO DE MICHOACÁN	TECNICO CBII	DOCENTE		3,584	3,889	6,742	126	126	132							451,613	490,056	890,002				1,831,671

DESTINO DE LOS RECURSOS FEDERALES QUE RECIBEN INIVERSIDADES E INSTITUCIONES DE EDUCACIÓN MEDIA SUPERIOR Y SUPERIOR
 En términos del artículo 38, fracción III del Decreto de Presupuesto de Egresos de la Federación para el Ejercicio Fiscal 2019
 Desglose del gasto corriente de operación
 Cifras acumuladas desde enero al periodo que se reporta

Fracción III

Universidad / Institución	Gasto Corriente de Operación (Pesos)											
	Materiales y Suministros			Servicios Generales			Otros			Total		
	Enero-Oct	Enero-Nov	Enero-Dic	Enero-Oct	Enero-Nov	Enero-Dic	Enero-Oct	Enero-Nov	Enero-Dic	Enero-Oct	Enero-Nov	Enero-Dic

SUBSIDIO FEDERAL

COLEGIO DE BACHILLERES DEL
ESTADO DE MICHOACÁN

5,340,677	7,324,705	9,872,373	10,022,415	17,885,762	20,249,025	442,570	503,611	1,309,622	15,805,662	25,714,078	31,431,020
-----------	-----------	-----------	------------	------------	------------	---------	---------	-----------	------------	------------	------------

SUBSIDIO ESTATAL

COLEGIO DE BACHILLERES DEL
ESTADO DE MICHOACÁN

6,244,679	6,248,833	6,474,761	33,699,850	29,363,645	38,700,739	403,991	409,211	415,751	40,348,520	36,021,688	45,591,251
-----------	-----------	-----------	------------	------------	------------	---------	---------	---------	------------	------------	------------



**Colegio de Bachilleres
del Estado de Michoacán**

Departamento de Planeación y Control de Gastos

MICHOACÁN

Está en ti

ESTADO DE FLUJO DE EFECTIVO AL 31 DE OCTUBRE DE 2019

CONCEPTO	IMPORTE
<u>ENTRADAS</u>	
SUBSIDIO FEDERAL	453 ' 202,789.93
SUBSIDIO ESTATAL	703 ' 977,381.09
INGRESOS PROPIOS	37 ' 195,898.00
OTROS INGRESOS	1 ' 354,043.95
	<u>1 ' 195,730,112.97</u>
<u>SALIDAS</u>	
FONDO FIJO	20,000.00
GASTOS DE OPERACIÓN	716 ' 178,363.33
SUELDOS POR PAGAR	(2,272.15)
DEUDORES DIVERSOS POR ANTICIPO A LA TESORERÍA	1 ' 006,699.00
DEUDORES DIVERSOS	102,921.63
RESULTADO DE EJERCICIOS ANTERIORES	372 ' 469,356.67
CUENTAS POR COBRAR	76,110.53
OTROS DERECHOS A RECIBIR EFECTIVO	37 ' 136,836.10
RECTIFICACIÓN DE RESULTADOS DE EJERCICIOS ANTERIORES	(36 ' 226,746.30)
SUBSIDIO POR COBRAR 2010	484,276.40
SUBSIDIO POR COBRAR 2011	5 ' 820,491.21
SUBSIDIO POR COBRAR 2012 ESTATAL	4 ' 029,160.74
SUBSIDIO POR COBRAR 2013 FEDERAL	286,345.86
SUBSIDIO POR COBRAR 2014 FEDERAL	11 ' 140,752.84
SUBSIDIO POR COBRAR 2015 FEDERAL	5 ' 413,998.67
SUBSIDIO POR COBRAR 2015 ESTATAL	14 ' 757,961.00
SUBSIDIO POR COBRAR 2016 FEDERAL	1 ' 916,861.74
	<u>1 ' 134 ' 611,117.27</u>
EFECTIVO GENERADO:	<u>\$ 61 ' 118,995.70</u>

 Colegio de Bachilleres del Estado de Michoacán	COLEGIO DE BACHILLERES DEL ESTADO DE MICHOACÁN ESTADO DE ACTIVIDADES DEL 1o. DE ENERO AL 31 DE OCTUBRE DEL 2019		
	31/10/2019	31/10/2018	
INGRESOS DE LA GESTIÓN:			
IMPUESTOS			
IMPUESTOS SOBRE LOS INGRESOS			
IMPUESTOS SOBRE EL PATRIMONIO			
IMPUESTOS SOBRE LA PRODUCCION, EL CONSUMO Y LAS TRANSACCIONES			
IMPUESTOS AL COMERCIO EXTERIOR			
IMPUESTOS SOBRE NOMINAS Y ASIMILABLES			
ACCESORIOS DE IMPUESTOS			
OTROS IMPUESTOS			
CONTRIBUCIONES DE MEJORAS			
DERECHOS			
PRODUCTOS DE TIPO CORRIENTE			
APROVECHAMIENTOS DE TIPO CORRIENTE			
INGRESOS POR VENTA DE BIENES Y SERVICIOS PRODUCIDOS EN ESTABLECIMIENTOS DE GOBIERNO			
OTRAS CONTRIBUCIONES CAUSADAS EN EJERCICIOS ANTERIORES			
PARTICIPACIONES Y APORTACIONES			
PARTICIPACIONES			
APORTACIONES			
CONVENIOS			
TRANSFERENCIAS, ASIGNACIONES, SUBSIDIOS Y OTRAS AYUDAS	1,157,180,171.02	1,038,793,696.81	
TRANSFERENCIAS INTERNAS Y ASIGNACIONES AL SECTOR PUBLICO			
TRANSFERENCIAS AL RESTO DEL SECTOR PUBLICO			
AYUDAS SOCIALES			
PENSIONES Y JUBILACIONES			
OTROS INGRESOS Y BENEFICIOS			
INGRESOS FINANCIEROS			
INTERESES GANADOS DE VALORES, CREDITOS, BONOS Y OTROS			
OTROS INGRESOS FINANCIEROS			
INCREMENTO POR VARIACION DE INVENTARIOS			
DISMINUCIÓN DEL EXCESO DE EST. POR PARTIDA O DETERIORO U OBSOLECENCIA Y PROVISIONES			
OTROS INGRESOS Y BENEFICIOS VARIOS	38,549,941.95	36,759,266.35	
TOTAL DE INGRESOS	1,195,730,112.97	1,075,552,963.16	
INGRESOS PENDIENTES DE RECIBIR			
TOTAL DE INGRESOS	1,195,730,112.97	1,075,552,963.16	
INGRESOS POR CAPTAR DEVENGADOS			
GASTOS Y OTRAS PERDIDAS:			
GASTOS DE FUNCIONAMIENTO			
SERVICIOS PERSONALES	1,066,146,791.62	913,893,445.62	
MATERIALES Y SUMINISTROS	14,250,663.89	12,328,853.48	
SERVICIOS GENERALES	57,389,049.39	49,299,105.44	
GASTOS DE INVERSION			
GASTOS DE INVERSION	204,159.20	1,252,845.27	
TRANSFERENCIAS, ASIGNACIONES, SUBSIDIOS Y OTRAS AYUDAS			
TRANSFERENCIAS INTERNAS Y ASIGNACIONES AL SECTOR PUBLICO			
TRANSFERENCIAS AL RESTO DEL SECTOR PUBLICO			
SUBSIDIOS Y SUBVENCIONES			
AYUDAS SOCIALES	1,532,560.04	1,766,958.22	
PENSIONES Y JUBILACIONES			
TRANSFERENCIAS A FIDEICOMISOS, MANDATOS Y CONTRATOS ANALOGOS			
TRANSFERENCIAS A LA SEGURIDAD SOCIAL			
DONATIVOS			
TRANSFERENCIAS AL EXTERIOR			
PARTICIPACIONES Y APORTACIONES			
PARTICIPACIONES			
APORTACIONES			
CONVENIOS			
INTERESES, COMISIONES Y OTROS GASTOS DE LA DEUDA PUBLICA			
OTROS GASTOS Y PERDIDAS EXTRAORDINARIAS			
ESTIMACIONES, DEPRECIACIONES, DETERIOROS, OBSOLECENCIAS, AMORTIZACIONES Y PROVISIONES			
DISMINUCION DE INVENTARIOS			
AUMENTO POR INSUFICIENCIA DE EST. POR PÉRDIDA, DETERIORO U OBSOLECENCIA Y PROVISIONES			
OTROS GASTOS			
RESULTADO INTEGRAL DE FINANCIAMIENTO (RIF)			
TOTAL DE GASTOS Y OTRAS PÉRDIDAS	1,139,523,224.14	978,541,208.03	
AHORRO/DESAHORRO NETO DEL EJERCICIO	56,206,888.83	97,011,755.13	

"BAJO PROTESTA DE DECIR VERDAD" DECLARAMOS QUE LOS ESTADOS FINANCIEROS Y SUS NOTAS, SON RAZONABLEMENTE CORRECTOS Y SON

ELABORO:

C.P. MYRIAM IVONE YAÑEZ PÉREZ
JEFA DEL DPTO. DE TESORERÍA

RESPONSABILIDAD DEL EMISOR"

REVISÓ:

MTRO. HECTOR ANTONIO JAIMÉ HEREDIA
DELEGADO ADMINISTRATIVO

AUTORIZÓ:

ING. GASPAR ROMERO CAMPOS
DIRECTOR GENERAL

ACTIVO	31/10/2019	31/10/2018	PASIVO	31/10/2019	31/10/2018
ACTIVO CIRCULANTE			PASIVO CIRCULANTE		
Efectivo y Equivalente de Efectivo	61,138,995.70	50,623,141.92	Cuentas por Pagar a Corto Plazo	423,347,132.96	270,399,940.10
Efectivo o Equivalentes de Efectivo a Recibir	82,172,415.72	55,460,099.80	Documentos por Pagar a Corto Plazo	-	-
Bienes y Servicios a Recibir	-	-	Porción a Corto Plazo de la Deuda Pública a largo Plazo	-	-
Almacenes	2,732.32	2,732.32	Titulos y Valores a Corto Plazo	-	-
Otros Activos Circulantes	-	-	Pasivos Diferidos a Corto Plazo	-	-
TOTAL DE ACTIVOS CIRCULANTES	143,314,143.74	106,085,974.04	Fondos y Bienes de Terceros en Garantía v/o Administración A. CC. A Corto Plazo	-	-
ACTIVO NO CIRCULANTE			Provisiones a Corto Plazo	-	-
Efectivo o Equivalente a Recibir en el Largo Plazo	-	-	Otros Pasivos a Corto Plazo	-	-
Bienes Inmuebles, Infraestructura y Construcción en Proceso	184,471,247.62	181,817,422.82	PASIVO NO CIRCULANTE	423,347,132.96	270,399,940.10
Bienes Muebles	156,625,253.89	142,880,260.34	Cuentas por Pagar a Largo Plazo	-	-
Activos Intangibles	-	-	Documentos por Pagar a Largo Plazo	-	-
Activos Diferidos	-	-	Deuda Pública a Largo Plazo	-	-
Otros Activos no Circulantes	-	-	Pasivos Diferidos a Largo Plazo	-	-
TOTAL DE ACTIVOS NO CIRCULANTES	341,096,501.51	324,697,683.16	Fondos y Bienes de Terceros en Garantía v/o Administración A. CC. A Corto Plazo	-	-
			Provisiones a Largo Plazo	-	-
			Otros Pasivos a Largo Plazo	-	-
			Total de Pasivos No Circulantes	-	-
			TOTAL DE PASIVOS	423,347,132.96	270,399,940.10
			HACIENDA PÚBLICA Y PATRIMONIO		
			HACIENDA PÚBLICA / PATRIMONIO CONTRIBUIDO	341,099,233.83	324,700,415.48
			Aportaciones	341,099,233.83	324,700,415.48
			Donaciones de Capital	-	-
			Actualización de la Deuda Pública/Patrimonio	0.00	0.00
			HACIENDA PÚBLICA/PATRIMONIO GENERADO	- \$	164,316,698.38
			Resultados del Ejercicio Ahorro/Desahorro	56,206,888.83	97,011,755.13
			Resultados de los Ejercicios Anteriores	372,469,356.67	-261,328,453.51
			Revaluos	-	0.00
			Reservas	-	0.00
			Rectificaciones de Resultados de Ejer. Anteriores	36,226,746.30	0.00
			EXCESO O INSUFICIENCIA EN LA ACTUALIZACIÓN DE LA HACIENDA PÚBLICA/PATRIMONIO		
			TOTAL DE HACIENDA PÚB/PATRIMONIO	61,063,512.29	160,383,717.10
TOTAL DE ACTIVOS	\$ 484,410,645.25	\$ 430,783,657.20	TOTAL PASIVO Y HACIENDA PÚBLICA/PATRIMONIO	\$ 484,410,645.25	\$ 430,783,657.20

"BAJO PROTESTA DE DECIR VERDAD DECLARAMOS QUE LOS ESTADOS FINANCIEROS Y SUS NOTAS, SON RAZONABLEMENTE CORRECTOS Y SON RESPONSABILIDAD DEL EMISOR"

ELABORÓ
C.P. MYRIAM IVONÉ YAÑEZ PÉREZ
JEFA DEL DEPTO. DE TESORERÍA

REVISÓ
MIGUEL ÁNGEL CÁDIZ HEREDIA
DELEGADO ADMINISTRATIVO

AUTORIZO
ING. GÁSPAR DOMINGO CAMPOS
DIRECTOR ADMINISTRATIVO



ACTIVO

ACTIVO CIRCULANTE	31/10/2019	31/10/2018
EFFECTIVO Y EQUIVALENTE DE EFFECTIVO		
EFFECTIVO	20,000.00	20,000.00
BANCOS/TESORERÍA	61,118,995.70	50,603,141.92
BANCOS/DEPENDENCIAS Y OTROS		
INVERSIONES TEMPORALES(HASTA 3 MESES)		
FONDOS CON AFECTACIÓN ESPECÍFICA		
DEPÓSITOS DE FONDOS DE TERRENOS		
EFFECTIVO O EQUIVALENTES DE EFFECTIVO A RECIBIR		
INVERSIONES FINANCIERAS		
CUENTAS POR COBRAR	76,110.53	76,204.68
DEUDORES DIVERSOS	102,921.63	84,985.83
INGRESOS POR RECUPERAR	43,849,848.46	43,849,848.46
DEUDORES POR ANTICIPO DE TESORERÍA	1,006,699.00	1,233,456.73
PRESTAMOS OTORGADOS		
OTROS DERECHOS A RECIBIR EFFECTIVO O EQ.	37,136,836.10	10,215,604.10
BIENES Y SERVICIOS A RECIBIR		
ANTICIPO A CORTO PLAZO		
ALMACENES		
ALMACÉN DE MATERIALES Y SUMINISTRO DE C/	2,732.32	2,732.32
OTROS ACTIVOS CIRCULANTES		
TOTAL DE ACTIVOS CIRCULANTES	\$143,314,143.74	\$106,085,974.04

**ACTIVO NO CIRCULANTE
EFFECTIVO O EQUIVALENTE A RECIBIR EN EL LARGO PLAZO**

INVERSIONES FINANCIERAS		
DOCUMENTOS POR COBRAR		
DEUDORES DIVERSOS		
INGRESOS POR RECUPERAR		
PRESTAMOS OTORGADOS		
BIENES INMUEBLES,INFRAESTRUCTURA Y CONSTRUCCION EN PROCESO		
TERRENOS	55,037,605.43	54,730,030.63
VIVIENDA		
EDIFICIOS NO HABITACIONALES	129,433,642.19	127,087,392.19
INFRAESTRUCTURA		
CONSTRUCCIONES EN PROCESO EN BIENES DE DOMINIO PÚBLICO		
CONSTRUCCIONES EN PROCESO EN BIENES PROPIOS		
BIENES MUEBLES		
MOBILIARIO Y EQUIPO DE ADMINISTRACIÓN	146,943,942.79	134,125,221.24
MOBILIARIO Y EQUIPO EDUCACIONAL Y RECREATIVO		
EQUIPO E INSTRUMENTAL MÉDICO Y DE LABORATORIO		
EQUIPO DE TRANSPORTE	9,681,311.10	8,755,039.10
EQUIPO DE DEFENSA Y SEGURIDAD		
MAQUINARIA Y OTROS EQUIPOS Y HERRAMIENTAS		
COLECCIONES, OBRAS DE ARTE Y OBJETOS VALIOSOS		
ACTIVOS BIOLÓGICOS		
ACTIVOS INTANGIBLES		
SOFTWARE		
PATENTES, MARCAS Y DERECHOS		
COMISIONES Y FRANQUICIAS		
LICENCIAS		
ACTIVOS DIFERIDOS		
ESTUDIOS, FORMULACIÓN Y EVALUACIÓN DE PROYECTOS		
DERECHOS SOBRE BIENES EN RÉGIMEN DE ARRENDAMIENTO FINANCIERO		
GASTOS PAGADOS POR ADELANTADOS A LARGO PLAZO		
ANTICIPOS A LARGO PLAZO		
BENEFICIOS AL RETIRO DE EMPLEADOS PAGADOS POR ADELANTADOS		
OTROS ACTIVOS NO CIRCULANTES		
TOTAL DE ACTIVOS NO CIRCULANTES	\$341,096,501.51	\$324,697,683.16
TOTAL DE ACTIVOS	\$484,410,645.25	\$430,783,657.20

PASIVO

PASIVO CIRCULANTE	31/10/2019	31/10/2018
CUENTAS POR PAGAR A CORTO PLAZO		
SERVICIOS PERSONALES POR PAGAR A CORTO PLAZO	39,444,423.32	43,332,399.06
PROVEEDORES	863,571.74	
CONTRATACIÓN POR OBRAS PÚBLICAS		
PARTICIPACIONES Y APORTACIONES		
TRANSFERENCIAS OTORGADAS		
INT., COMISIONES Y OTROS GTS. DE LA DEUDA PÚBLICA		
RETENCIONES Y CONTRIBUCIONES	191,112,648.03	144,754,329.42
DEVOLUCIONES DE LA LEY DE INGRESOS		
OTRAS CUENTAS POR PAGAR A CORTO P.	191,926,489.87	82,313,211.62
DOCUMENTOS POR PAGAR A CORTO PLAZO		
PORCIÓN DEUDA PÚBLICA INTERNA		
DEUDA PÚBLICA EXTERNA		
ARRENDAMIENTO FINANCIERO		
TÍTULOS Y VALORES A CORTO PLAZO		
DEUDA PÚBLICA INTERNA		
DEUDA PÚBLICA EXTERNA		
FONDOS Y BIENES DE TERCEROS EN GARANTÍA Y/O ADMINISTRACIÓN A CORTO PLAZO		
PASIVOS DIFERIDOS A CORTO PLAZO		
INGRESOS COBRADOS POR ADELANTADO		
INTERESES COBRADOS POR ADELANTADO		
PROVISIONES A CORTO PLAZO		
OTROS PASIVOS A CORTO PLAZO		
TOTAL DE PASIVO CIRCULANTE	\$ 423,347,132.96	\$ 270,399,940.10
PASIVO NO CIRCULANTE		
CUENTAS POR PAGAR A LARGO PLAZO		
PROVEEDORES		
CONTRATISTAS POR OBRA PÚBLICA		
DOCUMENTOS POR PAGAR A LARGO PLAZO		
DOCUMENTOS CON CONTRATISTAS POR OBRA PÚBLICA		
DEUDA PÚBLICA A LARGO PLAZO		
DEUDA PÚBLICA INTERNA		
DEUDA PÚBLICA EXTERNA		
ARRENDAMIENTO FINANCIERO		
FONDOS Y BIENES DE TERCEROS EN GARANTÍA Y/O ADMINISTRACIÓN A LARGO PLAZO		
PASIVOS DIFERIDOS A LARGO PLAZO		
PROVISIONALES A LARGO PLAZO		
OTROS PASIVOS A LARGO PLAZO		
TOTAL DE PASIVOS NO CIRCULANTES		
TOTAL DEL PASIVO	\$ 423,347,132.96	\$ 270,399,940.10
HACIENDA PÚBLICA Y PATRIMONIO		
HACIENDA PÚBLICA/PATRIMONIO CONTRIBUIDO		
APORTACIONES	341,099,233.83	324,700,415.48
DONACIONES DE CAPITAL		
ACTUALIZACIÓN DE LA DEUDA PÚBLICA/PATRIMONIO		
HACIENDA PÚBLICA/PATRIMONIO GENERADO		
RESULTADOS DEL EJERCICIO AHORRO/DESAI	56,206,888.83	97,011,755.13
RESULTADOS DE LOS EJERCICIOS ANTERIOR -	372,469,356.67	261,328,453.51
RECTIFICACIONES DE RESULTADOS DE EJER.	36,226,746.30	
EXCESO O INSUFICIENCIA EN LA ACT. DEL PATRIMONIO		
REVALUOS		
RESERVAS		
TOTAL HACIENDA PÚBLICA/PATRIMONIO	\$ 61,063,512.29	\$ 160,383,717.10
TOTAL DE PASIVO Y HACIENDA PÚBLICA/PATRI	\$ 484,410,645.25	\$ 430,783,657.20

"BAJO PROTESTA DE DECIR VERDAD DECLARAMOS QUE LOS ESTADOS FINANCIEROS Y SUS NOTAS, SON RAZONABLEMENTE CORRECTOS Y SON RESPONSABILIDAD DEL EMISOR"

ELABORÓ:

REVISÓ:

AUTORIZÓ:

C.P. MYRIAM IVONE YAÑEZ PÉREZ
JEFA DEL DPTO. DE TESORERÍA

MTRO. HÉCTOR A. JAIME HEREDIA
DELEGADO ADMINISTRATIVO

ING. GASPARRROMERO CAMPOS
DIRECTOR GENERAL





**Colegio de Bachilleres
del Estado de Michoacán**
Organismo Público Descentralizado

MICHOACÁN
Está en ti

ESTADO DE FLUJO DE EFECTIVO AL 30 DE NOVIEMBRE DE 2019

CONCEPTO	IMPORTE
<u>ENTRADAS</u>	
SUBSIDIO FEDERAL	493'091,658.07
SUBSIDIO ESTATAL	755'025,384.93
INGRESOS PROPIOS	37'749,055.00
OTROS INGRESOS	1'421,481.10
	<u>1'287,287,579.10</u>
<u>SALIDAS</u>	
FONDO FIJO	20,000.00
GASTOS DE OPERACIÓN	813,790,869.87
SUELDOS POR PAGAR	(6,321.84)
DEUDORES DIVERSOS POR ANTICIPO A LA TESORERÍA	749,917.26
DEUDORES DIVERSOS	35,295.86
RESULTADO DE EJERCICIOS ANTERIORES	372'469,356.67
CUENTAS POR COBRAR	87,338.01
OTROS DERECHOS A RECIBIR EFECTIVO	26'136,836.10
RECTIFICACIÓN DE RESULTADOS DE EJERCICIOS ANTERIORES	(37'494,672.62)
SUBSIDIO POR COBRAR 2010	484,276.40
SUBSIDIO POR COBRAR 2011	5'820,491.21
SUBSIDIO POR COBRAR 2012 ESTATAL	4'029,160.74
SUBSIDIO POR COBRAR 2013 FEDERAL	286,345.86
SUBSIDIO POR COBRAR 2014 FEDERAL	11'140,752.84
SUBSIDIO POR COBRAR 2015 FEDERAL	5'413,998.67
SUBSIDIO POR COBRAR 2015 ESTATAL	14'757,961.00
SUBSIDIO POR COBRAR 2016 FEDERAL	1'916,861.74
	<u>1'219,638,467.72</u>
EFECTIVO GENERADO:	<u>\$ 67'469,111.33</u>

 Colegio de Bachilleres del Estado de Michoacán	COLEGIO DE BACHILLERES DEL ESTADO DE MICHOACÁN ESTADO DE ACTIVIDADES DEL 1o. DE ENERO AL 30 DE NOVIEMBRE DEL 2019		 COBAEM
	30/11/2019	30/11/2018	
INGRESOS DE LA GESTIÓN:			
IMPUESTOS			
IMPUESTOS SOBRE LOS INGRESOS			
IMPUESTOS SOBRE EL PATRIMONIO			
IMPUESTOS SOBRE LA PRODUCCION, EL CONSUMO Y LAS TRANSACCIONES			
IMPUESTOS AL COMERCIO EXTERIOR			
IMPUESTOS SOBRE NOMINAS Y ASIMILABLES			
ACCESORIOS DE IMPUESTOS			
OTROS IMPUESTOS			
CONTRIBUCIONES DE MEJORAS			
DERECHOS			
PRODUCTOS DE TIPO CORRIENTE			
APROVECHAMIENTOS DE TIPO CORRIENTE			
INGRESOS POR VENTA DE BIENES Y SERVICIOS PRODUCIDOS EN ESTABLECIMIENTOS DE GOBIERNO			
OTRAS CONTRIBUCIONES CAUSADAS EN EJERCICIOS ANTERIORES			
PARTICIPACIONES Y APORTACIONES			
PARTICIPACIONES			
APORTACIONES			
CONVENIOS			
TRANSFERENCIAS, ASIGNACIONES, SUBSIDIOS Y OTRAS AYUDAS	1,248,117,042.97	1,038,976,498.68	
TRANSFERENCIAS INTERNAS Y ASIGNACIONES AL SECTOR PUBLICO			
TRANSFERENCIAS AL RESTO DEL SECTOR PUBLICO			
AYUDAS SOCIALES			
PENSIONES Y JUBILACIONES			
OTROS INGRESOS Y BENEFICIOS			
INGRESOS FINANCIEROS			
INTERESES GANADOS DE VALORES, CREDITOS, BONOS Y OTROS			
OTROS INGRESOS FINANCIEROS			
INCREMENTO POR VARIACION DE INVENTARIOS			
DISMINUCIÓN DEL EXCESO DE EST. POR PARTIDA O DETERIORO U OBSOLECENCIA Y PROVISIONES			
OTROS INGRESOS Y BENEFICIOS VARIOS	39,170,536.10	38,081,956.48	
TOTAL DE INGRESOS	1,287,287,579.07	1,077,058,455.16	
INGRESOS PENDIENTES DE RECIBIR	-	-	
TOTAL DE INGRESOS	1,287,287,579.07	1,077,058,455.16	
INGRESOS POR CAPTAR DEVENGADOS			
GASTOS Y OTRAS PERDIDAS:			
GASTOS DE FUNCIONAMIENTO			
SERVICIOS PERSONALES	1,163,239,220.17	993,631,516.57	
MATERIALES Y SUMINISTROS	17,060,623.39	14,181,356.49	
SERVICIOS GENERALES	69,860,413.05	53,134,884.77	
GASTOS DE INVERSION			
GASTOS DE INVERSION	581,227.28	2,478,085.26	
TRANSFERENCIAS, ASIGNACIONES, SUBSIDIOS Y OTRAS AYUDAS			
TRANSFERENCIAS INTERNAS Y ASIGNACIONES AL SECTOR PUBLICO			
TRANSFERENCIAS AL RESTO DEL SECTOR PUBLICO			
SUBSIDIOS Y SUBVENCIONES			
AYUDAS SOCIALES	1,991,255.10	1,915,383.87	
PENSIONES Y JUBILACIONES			
TRANSFERENCIAS A FIDEICOMISOS, MANDATOS Y CONTRATOS ANALOGOS			
TRANSFERENCIAS A LA SEGURIDAD SOCIAL			
DONATIVOS			
TRANSFERENCIAS AL EXTERIOR			
PARTICIPACIONES Y APORTACIONES			
PARTICIPACIONES			
APORTACIONES			
CONVENIOS			
INTERESES, COMISIONES Y OTROS GASTOS DE LA DEUDA PUBLICA			
OTROS GASTOS Y PERDIDAS EXTRAORDINARIAS			
ESTIMACIONES, DEPRECIACIONES, DETERIOROS, OBSOLECENCIAS, AMORTIZACIONES Y PROVISIONES			
DISMINUCION DE INVENTARIOS			
AUMENTO POR INSUFICIENCIA DE EST. POR PÉRDIDA, DETERIORO U OBSOLECENCIA Y PROVISIONES			
OTROS GASTOS			
RESULTADO INTEGRAL DE FINANCIAMIENTO (RIF)			
TOTAL DE GASTOS Y OTRAS PERDIDAS	1,252,732,738.99	1,065,341,226.96	
AHORRO/DESAHORRO NETO DEL EJERCICIO	34,554,840.08	11,717,228.20	

"BAJO PROTESTA DE DECIR VERDAD DECLARAMOS QUE LOS ESTADOS FINANCIEROS Y SUS NOTAS, SON RAZONABLEMENTE CORRECTOS Y SON

ELABORO:

C.P. MYRIAM IVONE YÁÑEZ PÉREZ
JEFA DEL DPTO. DE TESORERÍA

RESPONSABILIDAD DEL EMISOR"
REVISO:

MTRO. HECTOR ANTONIO JAIME HERRERA
DELEGADO ADMINISTRATIVO

AUTORIZO:

ING. GASPAR ROMERO CAMPOS
DIRECTOR GENERAL



ACTIVO	30/11/2019	30/11/2018	PASIVO	30/11/2019	30/11/2018
ACTIVO CIRCULANTE			PASIVO CIRCULANTE		
Efectivo y Equivalente de Efectivo	67,669,111.33	13,740,678.46	Cuentas por Pagar a Corto Plazo	438,948,190.96	320,473,246.65
Efectivo o Equivalentes de Efectivo a Recibir	70,859,235.69	57,121,342.88	Documentos por Pagar a Corto Plazo	-	-
Bienes y Servicios a Recibir	-	-	Porción a Corto Plazo de la Deuda Pública a Largo Plazo	-	-
Almacenes	2,732.32	2,732.32	Títulos y Valores a Corto Plazo	-	-
Otros Activos Circulantes	-	-	Pasivos Diferidos a Corto Plazo	-	-
TOTAL DE ACTIVOS CIRCULANTES	138,531,079.34	70,864,753.66	Fondos y Bienes de Terceros en Garantía	-	-
ACTIVO NO CIRCULANTE			v/o Administración A CC. A Corto Plazo	-	-
Efectivo o Equivalente a Recibir en el Largo Plazo	-	-	Provisiones a Corto Plazo	-	-
Bienes Inmuebles, Infraestructura y Construcción en Proceso	184,471,247.62	181,817,422.82	Otros Pasivos a Corto Plazo	-	-
Bienes Muebles	157,007,036.73	143,111,440.77	TOTAL DE PASIVO CIRCULANTE	438,948,190.96	320,473,246.65
Activos Intangibles	-	-	PASIVO NO CIRCULANTE		
Activos Diferidos	-	-	Cuentas por Pagar a Largo Plazo	-	-
Otros Activos no Circulantes	-	-	Documentos por Pagar a Largo Plazo	-	-
TOTAL DE ACTIVOS NO CIRCULANTES	341,478,284.35	324,928,863.59	Deuda Pública a Largo Plazo	-	-
			Pasivos Diferidos a Largo Plazo	-	-
			Fondos y Bienes de Terceros en Garantía	-	-
			v/o Administración A CC. A Corto Plazo	-	-
			Provisiones a Largo Plazo	-	-
			Otros Pasivos a Largo Plazo	-	-
			Total de Pasivos No Circulantes	-	-
			TOTAL DE PASIVOS	438,948,190.96	320,473,246.65
			HACIENDA PÚBLICA Y PATRIMONIO		
			HACIENDA PÚBLICA /PATRIMONIO CONTRIBUIDO		
			Aportaciones	341,481,016.67	324,931,595.91
			Donaciones de Capital	341,481,016.67	324,931,595.91
			Actualización de la Deuda Pública/Patrimonio	0.00	0.00
			HACIENDA PÚBLICA/PATRIMONIO GENERADO	300,419,843.94	249,611,225.31
			Resultados del Ejercicio Ahorro/Desahorro	34,554,840.11	11,717,228.20
			Resultados de los Ejercicios Anteriores	372,469,356.67	-261,328,453.51
			Revalúos	-	0.00
			Reservas	-	0.00
			Rectificaciones de Resultados de Ejer. Anteriores	37,494,672.62	0.00
			EXCESO O INSUFICIENCIA EN LA ACTUALIZACIÓN DE LA HACIENDA PÚBLICA/PATRIMONIO		
			TOTAL DE HACIENDA PÚB/PATRIMONIO	41,061,172.73	75,320,370.60
TOTAL DE ACTIVOS	\$ 480,009,363.69	\$ 395,793,617.25	TOTAL PASIVO Y HACIENDA PÚBLICA/PATRIMONIO	\$ 480,009,363.69	\$ 395,793,617.25

"BAJO PROTESTA DE DECIR VERDAD DECLARAMOS QUE LOS ESTADOS FINANCIEROS Y SUS NOTAS, SON RAZONABLEMENTE CORRECTOS Y SON RESPONSABILIDAD DEL EMISOR"

ELABORÓ
C.P. MYRIAM IVONE YAÑEZ PÉREZ
JEFA DEL DEPTO. DE TESORERÍA

REVISÓ
MITRO HECTOR A. JAIME HEREDIA
DELEGADO ADMINISTRATIVO

AUTORIZÓ
ING. GASPAR ROMERO CAMPOS
DIRECTOR ADMINISTRATIVO



ACTIVO			PASIVO		
	31/10/2019	30/11/2018		31/10/2019	30/11/2018
ACTIVO CIRCULANTE			PASIVO CIRCULANTE		
EFFECTIVO Y EQUIVALENTE DE EFFECTIVO			CUENTAS POR PAGAR A CORTO PLAZO		
EFFECTIVO	20,000.00	20,000.00	SERVICIOS PERSONALES POR PAGAR A CORTO- PROVEEDORES	56,605,182.86	56,842,115.19
BANCOS/TESORERÍA	67,649,111.33	13,720,678.46	CONTRATACIÓN POR OBRAS PÚBLICAS	15,741.20	
BANCOS/DEPENDENCIAS Y OTROS			PARTICIPACIONES Y APORTACIONES		
INVERSIONES TEMPORALES(HASTA 3 MESES)			TRANSFERENCIAS OTORGADAS		
FONDOS CON AFECTACIÓN ESPECÍFICA			INT.,COMISIONES Y OTROS G.TOS. DE LA DEUDA PÚBLICA		
DEPÓSITOS DE FONDOS DE TERRENOS			RETENCIONES Y CONTRIBUCIONES	202,664,653.64	157,186,064.11
			DEVOLUCIONES DE LA LEY DE INGRESOS		
EFFECTIVO O EQUIVALENTES DE EFFECTIVO A RECIBIR			OTRAS CUENTAS POR PAGAR A CORTO P.	179,662,613.26	106,445,067.35
INVERSIONES FINANCIERAS					
CUENTAS POR COBRAR	87,338.01	151,212.58	DOCUMENTOS POR PAGAR A CORTO PLAZO		
DEUDORES DIVERSOS	35,295.86	83,328.79	PORCIÓN DEUDA PÚBLICA INTERNA		
INGRESOS POR RECUPERAR	43,849,848.46	43,849,848.46	DEUDA PÚBLICA EXTERNA		
DEUDORES POR ANTICIPO DE TESORERÍA	749,917.26	719,458.54	ARRENDAMIENTO FINANCIERO		
PRESTAMOS OTORGADOS			TÍTULOS Y VALORES A CORTO PLAZO		
OTROS DERECHOS A RECIBIR EFFECTIVO O EQ.	26,136,836.10	12,317,494.51	DEUDA PÚBLICA INTERNA		
			DEUDA PÚBLICA EXTERNA		
BIENES Y SERVICIOS A RECIBIR			FONDOS Y BIENES DE TERCEROS EN GARANTÍA Y/O ADMINISTRACION A CC A CORTO PLAZO		
ANTICIPO A CORTO PLAZO			PASIVOS DIFERIDOS A CORTO PLAZO		
			INGRESOS COBRADOS POR ADELANTADO		
ALMACENES			INTERESES COBRADOS POR ADELANTADO		
ALMACÉN DE MATERIALES Y SUMINISTRO DE CC	2,732.32	2,732.32	PROVISIONES A CORTO PLAZO		
			OTROS PASIVOS A CORTO PLAZO		
OTROS ACTIVOS CIRCULANTES			TOTAL DE PASIVO CIRCULANTE	\$ 438,948,190.96	\$ 320,473,246.65
TOTAL DE ACTIVOS CIRCULANTES	\$138,531,079.34	\$70,864,753.66			
ACTIVO NO CIRCULANTE			PASIVO NO CIRCULANTE		
EFFECTIVO O EQUIVALENTE A RECIBIR EN EL LARGO PLAZO			CUENTAS POR PAGAR A LARGO PLAZO		
INVERSIONES FINANCIERAS			PROVEEDORES		
DOCUMENTOS POR COBRAR			CONTRATISTAS POR OBRA PÚBLICA		
DEUDORES DIVERSOS			DOCUMENTOS POR PAGAR A LARGO PLAZO		
INGRESOS POR RECUPERAR			DOCUMENTOS CON CONTRATISTAS POR OBRA PÚBLICA		
PRESTAMOS OTORGADOS					
BIENES INMUEBLES,INFRAESTRUCTURA Y CONSTRUCCION EN PROCESO			DEUDA PÚBLICA A LARGO PLAZO		
TERRENOS	55,037,605.43	54,730,030.63	DEUDA PÚBLICA INTERNA		
VIVIENDA			DEUDA PÚBLICA EXTERNA		
EDIFICIOS NO HABITACIONALES	129,433,642.19	127,087,392.19	ARRENDAMIENTO FINANCIERO		
INFRAESTRUCTURA			FONDOS Y BIENES DE TERCEROS EN GARANTÍA Y/O ADMINISTRACIÓN A LARGO PLAZO		
CONSTRUCCIONES EN PROCESO EN BIENES DE DOMINIO PÚBLICO			PASIVOS DIFERIDOS A LARGO PLAZO		
CONSTRUCCIONES EN PROCESO EN BIENES PROPIOS			PROVISIONALES A LARGO PLAZO		
BIENES MUEBLES			OTROS PASIVOS A LARGO PLAZO		
MOBILIARIO Y EQUIPO DE ADMINISTRACIÓN	147,325,725.63	134,356,401.67	TOTAL DE PASIVOS NO CIRCULANTES		
MOBILIARIO Y EQUIPO EDUCACIONAL Y RECREATIVO			TOTAL DEL PASIVO	\$ 438,948,190.96	\$ 320,473,246.65
EQUIPO E INSTRUMENTAL MÉDICO Y DE LABORATORIO					
EQUIPO DE TRANSPORTE	9,681,311.10	8,755,039.10	HACIENDA PÚBLICA Y PATRIMONIO		
EQUIPO DE DEFENSA Y SEGURIDAD			HACIENDA PÚBLICA/PATRIMONIO CONTRIBUIDO		
MAQUINARIA Y OTROS EQUIPOS Y HERRAMIENTAS			APORTACIONES	341,481,016.67	324,931,595.91
COLECCIONES, OBRAS DE ARTE Y OBJETOS VALIOSOS			DONACIONES DE CAPITAL		
ACTIVOS BIOLÓGICOS			ACTUALIZACIÓN DE LA DEUDA PÚBLICA/PATRIMONIO		
ACTIVOS INTANGIBLES			HACIENDA PÚBLICA/PATRIMONIO GENERADO		
SOFTWARE			RESULTADOS DEL EJERCICIO AHORRO/DESAH-	34,554,840.11	11,717,228.20
PATENTES, MARCAS Y DERECHOS			RESULTADOS DE LOS EJERCICIOS ANTERIORE-	372,469,356.67	261,328,453.51
COMISIONES Y FRANQUICIAS			RECTIFICACIONES DE RESULTADOS DE EJER.	37,494,672.62	
LICENCIAS			EXCESO O INSUFICIENCIA EN LA ACT. DEL PATRIMONIO		
ACTIVOS DIFERIDOS			REVALUOS		
ESTUDIOS, FORMULACIÓN Y EVALUACIÓN DE PROYECTOS			RESERVAS		
DERECHOS SOBRE BIENES EN RÉGIMEN DE ARRENDAMIENTO FINANCIERO			TOTAL HACIENDA PÚBLICA/PATRIMONIO	\$ 41,061,172.73	\$ 75,320,370.60
GASTOS PAGADOS POR ADELANTADOS A LARGO PLAZO					
ANTICIPOS A LARGO PLAZO			TOTAL DE PASIVO Y HACIENDA PÚBLICA/PATRI	\$ 480,009,363.69	\$ 395,793,617.25
BENEFICIOS AL RETIRO DE EMPLEADOS PAGADOS POR ADELANTADOS					
OTROS ACTIVOS NO CIRCULANTES					
TOTAL DE ACTIVOS NO CIRCULANTES	\$341,478,284.35	\$324,928,863.59			
TOTAL DE ACTIVOS	\$480,009,363.69	\$395,793,617.25			

"BAJO PROTESTA DE DECIR VERDAD DECLARAMOS QUE LOS ESTADOS FINANCIEROS Y SUS NOTAS,
SON RAZONABLEMENTE CORRECTOS Y SON RESPONSABILIDAD DEL EMISOR"

ELABORÓ:

REVISÓ:

AUTORIZÓ:

C.P. MYRIAM IVONE YAÑEZ PÉREZ
JEFA DEL DPTO. DE TESORERÍA

MTRO. HECTOR A. JAIME HEREDIA
DELEGADO ADMINISTRATIVO

ING. GASPAR ROMERO CAMPOS
DIRECTOR GENERAL



**Colegio de Bachilleres
del Estado de Michoacán**

MICHOACÁN
Está en ti

ESTADO DE FLUJO DE EFECTIVO AL 31 DE DICIEMBRE DE 2019

ENTRADAS

CONCEPTO	IMPORTE
SUBSIDIO FEDERAL	611'432,292.97
SUBSIDIO ESTATAL	804'409,023.59
INGRESOS PROPIOS	38'238,641.00
OTROS INGRESOS	1'544,201.92
INGRESOS POR CAPTAR	8'018,019.79
	1'463'642,179.27

SALIDAS

GASTOS DE OPERACIÓN	1,048'878,475.89
SUELDOS POR PAGAR	(38'435,726.82)
DEUDORES DIVERSOS	32,137.25
RESULTADO DE EJERCICIOS ANTERIORES	372'469,356.67
CUENTAS POR COBRAR	44,896.86
OTROS DERECHOS A RECIBIR EFECTIVO	4'882,050.39
RECTIFICACIÓN DE RESULTADOS DE EJERCICIOS ANTERIORES	(37'494,672.62)
SUBSIDIO POR COBRAR 2010	484,276.40
SUBSIDIO POR COBRAR 2011	5'820,491.21
SUBSIDIO POR COBRAR 2012 ESTATAL	4'029,160.74
SUBSIDIO POR COBRAR 2013 FEDERAL	286,345.86
SUBSIDIO POR COBRAR 2014 FEDERAL	11'140,752.84
SUBSIDIO POR COBRAR 2015 FEDERAL	5'413,998.67
SUBSIDIO POR COBRAR 2015 ESTATAL	14'757,961.00
SUBSIDIO POR COBRAR 2016 FEDERAL	1'916,861.74
SUBSIDIO POR COBRAR 219 ESTATAL	8'018,019.79
	1,402'244,385.87

FECTIVO GENERADO:

\$ 61'397,793.40



	31/12/2019	31/12/2018
INGRESOS DE LA GESTIÓN:		
IMPUESTOS		
IMPUESTOS SOBRE LOS INGRESOS		
IMPUESTOS SOBRE EL PATRIMONIO		
IMPUESTOS SOBRE LA PRODUCCION, EL CONSUMO Y LAS TRANSACCIONES		
IMPUESTOS AL COMERCIO EXTERIOR		
IMPUESTOS SOBRE NOMINAS Y ASIMILABLES		
ACCESORIOS DE IMPUESTOS		
OTROS IMPUESTOS		
CONTRIBUCIONES DE MEJORAS		
DERECHOS		
PRODUCTOS DE TIPO CORRIENTE		
APROVECHAMIENTOS DE TIPO CORRIENTE		
INGRESOS POR VENTA DE BIENES Y SERVICIOS PRODUCIDOS EN ESTABLECIMIENTOS DE GOBIERNO		
OTRAS CONTRIBUCIONES CAUSADAS EN EJERCICIOS ANTERIORES		
PARTICIPACIONES Y APORTACIONES		
PARTICIPACIONES		
APORTACIONES		
CONVENIOS		
TRANSFERENCIAS, ASIGNACIONES, SUBSIDIOS Y OTRAS AYUDAS	1,415,841,316.56	1,307,738,332.93
TRANSFERENCIAS INTERNAS Y ASIGNACIONES AL SECTOR PUBLICO		
TRANSFERENCIAS AL RESTO DEL SECTOR PUBLICO		
AYUDAS SOCIALES		
PENSIONES Y JUBILACIONES		
OTROS INGRESOS Y BENEFICIOS		
INGRESOS FINANCIEROS		
INTERESES GANADOS DE VALORES, CREDITOS, BONOS Y OTROS		
OTROS INGRESOS FINANCIEROS		
INCREMENTO POR VARIACION DE INVENTARIOS		
DISMINUCIÓN DEL EXCESO DE EST. POR PARTIDA O DETERIORO U OBSOLECENCIA Y PROVISIONES		
OTROS INGRESOS Y BENEFICIOS VARIOS	39,782,842.92	38,544,219.45
TOTAL DE INGRESOS	1,455,624,159.48	1,346,282,552.38
	8,018,019.79	98,419,901.12
INGRESOS PENDIENTES DE RECIBIR		
TOTAL DE INGRESOS	1,463,642,179.27	1,444,702,453.50
INGRESOS POR CAPTAR DEVENGADOS		
GASTOS Y OTRAS PERDIDAS:		
GASTOS DE FUNCIONAMIENTO		
SERVICIOS PERSONALES	1,401,918,677.91	1,464,814,424.70
MATERIALES Y SUMINISTROS	19,778,150.28	15,991,856.71
SERVICIOS GENERALES	83,270,352.29	56,866,051.95
GASTOS DE INVERSION		
GASTOS DE INVERSION	4,525,125.22	13,749,202.61
TRANSFERENCIAS, ASIGNACIONES, SUBSIDIOS Y OTRAS AYUDAS		
TRANSFERENCIAS INTERNAS Y ASIGNACIONES AL SECTOR PUBLICO		
TRANSFERENCIAS AL RESTO DEL SECTOR PUBLICO		
SUBSIDIOS Y SUBVENCIONES		
AYUDAS SOCIALES		
PENSIONES Y JUBILACIONES	2,079,210.42	2,679,764.18
TRANSFERENCIAS A FIDEICOMISOS, MANDATOS Y CONTRATOS ANALOGOS		
TRANSFERENCIAS A LA SEGURIDAD SOCIAL		
DONATIVOS		
TRANSFERENCIAS AL EXTERIOR		
PARTICIPACIONES Y APORTACIONES		
PARTICIPACIONES		
APORTACIONES		
CONVENIOS		
INTERESES, COMISIONES Y OTROS GASTOS DE LA DEUDA PUBLICA		
OTROS GASTOS Y PERDIDAS EXTRAORDINARIAS		
ESTIMACIONES, DEPRECIACIONES, DETERIOROS, OBSOLECENCIAS, AMORTIZACIONES Y PROVISIONES		
DISMINUCION DE INVENTARIOS		
AUMENTO POR INSUFICIENCIA DE EST. POR PÉRDIDA, DETERIORO U OBSOLECENCIA Y PROVISIONES		
OTROS GASTOS		
RESULTADO INTEGRAL DE FINANCIAMIENTO (RIF)		
TOTAL DE GASTOS Y OTRAS PERDIDAS	1,511,571,516.12	1,554,101,300.15
AHORRO/DESAHORRO NETO DEL EJERCICIO	47,929,336.85	109,398,846.65

"BAJO PROTESTA DE DECIR VERDAD DECLARAMOS QUE LOS ESTADOS FINANCIEROS Y SUS NOTAS, SON RAZONABLEMENTE CORRECTOS Y SON

ELABORO:

C.P. MYRIAM IVON YAÑEZ PÉREZ
JEFA DEL DPTO. DE TESORERÍA

RESPONSABILIDAD DEL EMISOR
REVISÓ:

MTRO. HECTOR ANTONIO YAÑEZ HEREDIA
DELEGADO ADMINISTRATIVO

AUTORIZÓ:

ING. GASPAR RODRIGO CAMPOS
DIRECTOR GENERAL



ACTIVO	31/12/2019	31/12/2018	PASIVO	31/12/2019	31/12/2018
ACTIVO CIRCULANTE			PASIVO CIRCULANTE		
Efectivo y Equivalente de Efectivo	61,397,793.40	13,740,678.46	Cuentas por Pagar a Corto Plazo	501,128,767.05	320,473,246.65
Efectivo o Equivalentes de Efectivo a Recibir	56,826,952.75	57,121,342.88	Documentos por Pagar a Corto Plazo	-	-
Bienes y Servicios a Recibir	-	-	Porción a Corto Plazo de la Deuda Pública a largo Plazo	-	-
Almacenes	2,732.32	2,732.32	Títulos y Valores a Corto Plazo	-	-
Otros Activos Circulantes	-	-	Pasivos Diferidos a Corto Plazo	-	-
TOTAL DE ACTIVOS CIRCULANTES	118,227,478.47	70,864,753.66	Fondos y Bienes de Terceros en Garantía	-	-
			v/o Administración A.C. A Corto Plazo	-	-
			Provisiones a Corto Plazo	-	-
			Otros Pasivos a Corto Plazo	-	-
			TOTAL DE PASIVO CIRCULANTE	501,128,767.05	320,473,246.65
ACTIVO NO CIRCULANTE			PASIVO NO CIRCULANTE		
Efectivo o Equivalente a Recibir en el Largo Plazo	-	-	Cuentas por Pagar a Largo Plazo	-	-
Bienes Inmuebles, Infraestructura y Construcción en Proceso	184,471,247.62	181,817,422.82	Documentos por Pagar a Largo Plazo	-	-
Bienes Muebles	159,997,801.66	143,111,440.77	Deuda Pública a Largo Plazo	-	-
Activos Intangibles	-	-	Pasivos Diferidos a Largo Plazo	-	-
Activos Diferidos	-	-	Fondos y Bienes de Terceros en Garantía	-	-
Otros Activos no Circulantes	-	-	v/o Administración A.C. A Corto Plazo	-	-
			Provisiones a Largo Plazo	-	-
TOTAL DE ACTIVOS NO CIRCULANTES	344,469,049.28	324,928,863.59	Otros Pasivos a Largo Plazo	-	-
			Total de Pasivos No Circulantes	501,128,767.05	320,473,246.65
			TOTAL DE PASIVOS	501,128,767.05	320,473,246.65
			HACIENDA PÚBLICA Y PATRIMONIO		
			HACIENDA PÚBLICA /PATRIMONIO CONTRIBUIDO	344,471,781.60	324,931,595.91
			Aportaciones	344,471,781.60	324,931,595.91
			Donaciones de Capital	-	-
			Actualización de la Deuda Pública/Patrimonio	0.00	0.00
			HACIENDA PÚBLICA/PATRIMONIO GENERADO	382,904,020.90	249,611,225.31
			Resultados del Ejercicio Ahorro/Desahorro	47,929,336.85	11,717,228.20
			Resultados de los Ejercicios Anteriores	372,469,356.67	-261,328,453.51
			Revalúos	-	0.00
			Reservas	-	0.00
			Rectificaciones de Resultados de Ejerc. Anteriores	37,494,672.62	0.00
			EXCESO O INSUFICIENCIA EN LA ACTUALIZACIÓN DE LA HACIENDA PÚBLICA/PATRIMONIO	-38,432,239.30	75,320,370.60
TOTAL DE ACTIVOS	\$ 462,696,527.75	\$ 395,793,617.25	TOTAL PASIVO Y HACIENDA PÚBLICA/PATRIMONIO	\$ 462,696,527.75	\$ 395,793,617.25

"BAJO PROTESTA DE DECIR VERDAD DECLARAMOS QUE LOS ESTADOS FINANCIEROS Y SUS NOTAS, SON RAZONABLEMENTE CORRECTOS Y SON RESPONSABILIDAD DEL EMISOR"

ELABORÓ

C.P. MYRIAM IVONE YANEZ PÉREZ
JEFA DEL DEPTO. DE TESORERÍA

REVISÓ

MTRO. HÉCTOR A. JIMÉNEZ HEREDIA
DELEGADO ADMINISTRATIVO

AUTORIZA

ING. GASPAR RAMÍREZ CAMPOS
DIRECTOR ADMINISTRATIVO



ACTIVO			PASIVO		
	31/12/2019	31/12/2018		31/12/2019	31/12/2018
ACTIVO CIRCULANTE			PASIVO CIRCULANTE		
EFFECTIVO Y EQUIVALENTE DE EFFECTIVO			CUENTAS POR PAGAR A CORTO PLAZO		
EFFECTIVO	-	-	SERVICIOS PERSONALES POR PAGAR A CORTO PLAZO	45,617,777.54	65,952,348.89
BANCOS/TESORERÍA	61,397,793.40	23,674,065.92	PROVEEDORES	4,837,869.45	3,218,706.52
BANCOS/DEPENDENCIAS Y OTROS	-	-	CONTRATACIÓN POR OBRAS PÚBLICAS	-	-
INVERSIONES TEMPORALES(HASTA 3 MESES)	-	-	PARTICIPACIONES Y APORTACIONES	-	-
FONDOS CON AFECTACIÓN ESPECÍFICA	-	-	TRANSFERENCIAS OTORGADAS	-	-
DEPÓSITOS DE FONDOS DE TERRENOS	-	-	INT.,COMISIONES Y OTROS GTS. DE LA DEUDA PÚBLICA	-	-
			RETENCIONES Y CONTRIBUCIONES	233,866,138.42	219,233,598.43
EFFECTIVO O EQUIVALENTES DE EFFECTIVO A RECIBIR			DEVOLUCIONES DE LA LEY DE INGRESOS	-	-
INVERSIONES FINANCIERAS	-	-	OTRAS CUENTAS POR PAGAR A CORTO P.	216,806,981.64	153,600,890.13
CUENTAS POR COBRAR	44,896.86	189,791.91			
DEUDORES DIVERSOS	32,137.25	74,208.02	DOCUMENTOS POR PAGAR A CORTO PLAZO		
INGRESOS POR RECUPERAR	51,867,868.25	148,795,943.34			
DEUDORES POR ANTIPO DE TESORERÍA	-	-	PORCIÓN DEUDA PÚBLICA INTERNA		
PRESTAMOS OTORGADOS	-	-	DEUDA PÚBLICA EXTERNA		
OTROS DERECHOS A RECIBIR EFFECTIVO O EQ.	4,882,050.39	6,215,604.10	ARRENDAMIENTO FINANCIERO		
			TÍTULOS Y VALORES A CORTO PLAZO		
BIENES Y SERVICIOS A RECIBIR			DEUDA PÚBLICA INTERNA		
ANTIPO A CORTO PLAZO	-	-	DEUDA PÚBLICA EXTERNA		
			FONDOS Y BIENES DE TERCEROS EN GARANTÍA Y/O ADMINISTRACIÓN A CORTO PLAZO		
ALMACENES			PASIVOS DIFERIDOS A CORTO PLAZO		
ALMACÉN DE MATERIALES Y SUMINISTRO DE CC	2,732.32	2,732.32	INGRESOS COBRADOS POR ADELANTADO		
			INTERESES COBRADOS POR ADELANTADO		
OTROS ACTIVOS CIRCULANTES			PROVISIONES A CORTO PLAZO		
TOTAL DE ACTIVOS CIRCULANTES	\$118,227,478.47	\$178,952,345.61	OTROS PASIVOS A CORTO PLAZO		
			TOTAL DE PASIVO CIRCULANTE	\$ 501,128,767.05	\$ 442,005,543.97
ACTIVO NO CIRCULANTE			PASIVO NO CIRCULANTE		
EFFECTIVO O EQUIVALENTE A RECIBIR EN EL LARGO PLAZO			CUENTAS POR PAGAR A LARGO PLAZO		
INVERSIONES FINANCIERAS	-	-	PROVEEDORES		
DOCUMENTOS POR COBRAR	-	-	CONTRATISTAS POR OBRA PÚBLICA		
DEUDORES DIVERSOS	-	-	DOCUMENTOS POR PAGAR A LARGO PLAZO		
INGRESOS POR RECUPERAR	-	-	DOCUMENTOS CON CONTRATISTAS POR OBRA PÚBLICA		
PRESTAMOS OTORGADOS	-	-			
BIENES INMUEBLES,INFRAESTRUCTURA Y CONSTRUCCION EN PROCESO			DEUDA PÚBLICA A LARGO PLAZO		
TERRENOS	55,037,605.43	54,730,030.63	DEUDA PÚBLICA INTERNA		
VIVIENDA	-	-	DEUDA PÚBLICA EXTERNA		
EDIFICIOS NO HABITACIONALES	129,433,642.19	127,087,392.19	ARRENDAMIENTO FINANCIERO		
INFRAESTRUCTURA	-	-	FONDOS Y BIENES DE TERCEROS EN GARANTÍA Y/O ADMINISTRACIÓN A LARGO PLAZO		
CONSTRUCCIONES EN PROCESO EN BIENES DE DOMINIO PÚBLICO	-	-	PASIVOS DIFERIDOS A LARGO PLAZO		
CONSTRUCCIONES EN PROCESO EN BIENES PROPIOS	-	-	PROVISIONALES A LARGO PLAZO		
BIENES MUEBLES			OTROS PASIVOS A LARGO PLAZO		
MOBILIARIO Y EQUIPO DE ADMINISTRACIÓN	150,316,490.56	142,416,827.42			
MOBILIARIO Y EQUIPO EDUCACIONAL Y RECREATIVO	-	-	TOTAL DE PASIVOS NO CIRCULANTES		
EQUIPO E INSTRUMENTAL MÉDICO Y DE LABORATORIO	-	-	TOTAL DEL PASIVO	\$ 501,128,767.05	\$ 442,005,543.97
EQUIPO DE TRANSPORTE	9,681,311.10	9,681,311.10			
EQUIPO DE DEFENSA Y SEGURIDAD	-	-	HACIENDA PÚBLICA Y PATRIMONIO		
MAQUINARIA Y OTROS EQUIPOS Y HERRAMIENTAS	-	-	HACIENDA PÚBLICA/PATRIMONIO CONTRIBUIDO		
COLECCIONES, OBRAS DE ARTE Y OBJETOS VALIOSOS	-	-	APORTACIONES	344,471,781.60	333,918,293.66
ACTIVOS BIOLÓGICOS	-	-	DONACIONES DE CAPITAL	-	-
			ACTUALIZACIÓN DE LA DEUDA PÚBLICA/PATRIMONIO	-	-
ACTIVOS INTANGIBLES			HACIENDA PÚBLICA/PATRIMONIO GENERADO		
SOFTWARE	-	-	RESULTADOS DEL EJERCICIO AHORRO/DESAHORO	47,929,336.85	101,404,178.18
PATENTES, MARCAS Y DERECHOS	-	-	RESULTADOS DE LOS EJERCICIOS ANTERIORES	372,469,356.67	364,460,108.86
COMISIONES Y FRANQUICIAS	-	-	RECTIFICACIONES DE RESULTADOS DE EJERCICIO	37,494,672.62	-
LICENCIAS	-	-	EXCESO O INSUFICIENCIA EN LA ACT. DEL PATRIMONIO	-	-
ACTIVOS DIFERIDOS			REVALUOS	-	-
ESTUDIOS, FORMULACIÓN Y EVALUACIÓN DE PROYECTOS	-	-	RESERVAS	-	-
DERECHOS SOBRE BIENES EN RÉGIMEN DE ARRENDAMIENTO FINANCIERO	-	-			
GASTOS PAGADOS POR ADELANTADOS A LARGO PLAZO	-	-	TOTAL HACIENDA PÚBLICA/PATRIMONIO	\$ 38,432,239.30	\$ 70,862,362.98
ANTIPO A LARGO PLAZO	-	-			
BENEFICIOS AL RETIRO DE EMPLEADOS PAGADOS POR ADELANTADOS	-	-	TOTAL DE PASIVO Y HACIENDA PÚBLICA/PATRIMONIO	\$ 462,696,527.75	\$ 512,867,906.95
OTROS ACTIVOS NO CIRCULANTES					
TOTAL DE ACTIVOS NO CIRCULANTES	\$344,469,049.28	\$333,915,561.34			
TOTAL DE ACTIVOS	\$462,696,527.75	\$512,867,906.95			

"BAJO PROTESTA DE DECIR VERDAD DECLARAMOS QUE LOS ESTADOS FINANCIEROS Y SUS NOTAS, SON RAZONABLEMENTE CORRECTOS Y SON RESPONSABILIDAD DEL EMISOR"

ELABORÓ:

REVISÓ:

AUTORIZÓ:

C.P. MYRIAM IVONE YAÑEZ PÉREZ
JEFA DEL DPTO. DE TESORERÍA

MTRO. HECTOR ALAIM HEREDIA
DELEGADO ADMINISTRATIVO

ING. GABRIEL ROMERO CAMPOS
DIRECTOR GENERAL

DESTINO DE LOS RECURSOS FEDERALES QUE RECIBEN UNIVERSIDADES E INSTITUCIONES DE EDUCACIÓN MEDIA SUPERIOR Y SUPERIOR

En términos del artículo 38, fracción V del Decreto de Presupuesto de Egresos de la Federación para el Ejercicio Fiscal 2019
Programas y cumplimiento de metas

Cifras acumuladas desde enero al periodo que se reporta

Fracción V

Universidad / Institución	Ciclo escolar	Inicio ó Fin	Número de Alumnos	Nivel Educativo (Media Superior o superior)	Tipo de Servicio o Subistema	Enero-Dic.
COLEGIO DE BACHILLERES DEL ESTADO DE MICHOACÁN	2019-2020	INICIO	38,481	MEDIA SUPERIOR	EDUCATIVO ESCOLARIZADO Y NO ESCOLARIZADO	OCT, NOV, DIC.
COLEGIO DE BACHILLERES DEL ESTADO DE MICHOACÁN	2019-2020	FIN	42,632	MEDIA SUPERIOR	EDUCATIVO ESCOLARIZADO Y NO ESCOLARIZADO	OCT, NOV, DIC.